

**REGIONE CAMPANIA
ASL CASERTA**

**UOC Controllo delle Prestazioni in accreditamento e Mobilità Internazionale
UOS Controllo Prestazioni in Accreditamento**

Via Unità Italiana, 28 - 81100 Caserta

mail: centri.accreditati@aslcaserta.it / pec: uoc.centriaccreditati@pec.aslcaserta.it

Ai Rappresentanti Legali Strutture
Accreditate per la Specialistica Ambulatoriale

Alle associazioni di categoria
Specialistica Ambulatoriale

Asl CE Prot. n. 0106422/C.PRES.ACC. del 24-04-2025



AGGIORNAMENTO V.M.P. GENNAIO - MARZO 2...

U.O.C. Anticorruzione Trasparenza e Privacy
Servizio Controllo di Gestione e Flussi Informativi
Dir.f.f. avv. Francesca Landolfi

Oggetto: Aggiornamento V.M.P. GENNAIO – MARZO 2025

In osservanza di quanto previsto dalla vigente normativa, sulla base dei dati relativi alle prestazioni erogate nel periodo gennaio-marzo 2025, si trasmette in allegato l'aggiornamento del Valore Medio delle prestazioni differenziato, per le singole branche, in base alle diverse tipologie funzionali (art.6 comma c del contratto ex DGRC 215/22 e smi).

Dirigente Responsabile U.O.S.

Dott.ssa Ida Delli Carri
dr. Ida Delli Carri

Firmato digitalmente
da: Ida Delli Carri
Data: 24/04/2025
11:37:59

Struttura	DenominazioneStruttura	Branca	Specialistic a Tetti	Produzione Lorda	Numero Prestazioni	Classe	Costo Medio Centro	Costo Medio Classe	Costo Medio Massimo	Quota Eccedente	Variazione Percentuale
000046	DIAGNOSTICA OTORINOLARINGOIATRIA V. MAIO DI MICHELE MAIO S.A.S.	021	0002	28.522,18	1.515	M	18,83	18,83	20,71	0	100
000073	I.E.C. S.R.L.	015	0002	16.516,00	789	E	20,93	12,77	14,05	6,89	163,92
000101	SDP DI PICCIRILLO G.B. & P. S.R.L.	017	0002	367.875,41	10.629	G	34,61	32,05	35,26	0	107,98
000105	CENTRO DIAGNOSTICO CASERTANO S.R.L.	022	0002	1.717,45	75	N	22,9	22,9	25,19	0	100
000106	CENTRO -OCULISTICO DR. BRIGNOLA	016	0002	23.464,82	685	F	34,26	34,12	37,53	0	100,4
000107	CENTRO OCULISTICO P. MELLENCI & C. s.r.l	016	0002	45.619,88	1.812	F	25,18	34,12	37,53	0	73,79
000160	CTR ODONTOIATRIA E IMPLANTOLOGIA C.O.I. S.A.S.*	017	0002	131.834,68	4.031	G	32,71	32,05	35,26	0	102,04
000170	IATREION S.R.L.	020	0002	880,88	37	L	23,81	24,9	27,39	0	95,6
150014	CLINICA SANT'ANNA S.R.L.	003	0002	3.097,92	132	A	23,47	23,08	25,39	0	101,68
150014	CLINICA SANT'ANNA S.R.L.	006	0002	16.025,78	793	C	20,21	20,21	22,23	0	100
150014	CLINICA SANT'ANNA S.R.L.	016	0002	58.984,16	1.428	F	41,31	34,12	37,53	3,78	121,07
150014	CLINICA SANT'ANNA S.R.L.	019	0002	14.195,62	617	H	23,01	23,01	25,31	0	100
150014	CLINICA SANT'ANNA S.R.L.	020	0002	4.149,30	165	L	25,15	24,9	27,39	0	100,98
150014	CLINICA SANT'ANNA S.R.L.	025	0002	12.441,12	638	Q	19,5	19,5	21,45	0	100
341112	CENTRO MEDICO BERGER	015	0002	34.625,64	3.216	E	10,77	12,77	14,05	0	84,31
341112	CENTRO MEDICO BERGER	023	0002	49.717,80	2.429	P	20,47	20,47	22,52	0	100
341118	CENTRO OCULISTICO EMME S.R.L.	016	0002	161.575,90	4.565	F	35,39	34,12	37,53	0	103,74
341125	STUDIO MEDICO SPECILISTICO DR.ROMOLO GRELLA SRL	017	0002	319.102,26	10.705	G	29,81	32,05	35,26	0	93
381112	CENTRO POLISP. S.APOLLONIA	017	0002	89.703,21	2.981	G	30,09	32,05	35,26	0	93,88
AMB481	AURA HOSPITAL S.R.L. (EX-CASA DI CURA VILLA FLORIA)	003	0002	1.702,76	76	A	22,4	23,08	25,39	0	97,07

* non consegnato marzo

Struttura	DenominazioneStruttura	Branca	Specialistic a Tetti	Produzione Lorda	Numero Prestazioni	Classe	Costo Medio Centro	Costo Medio Classe	Costo Medio Massimo	Quota Eccedente	Variazione Percentuale
000071	CETAC - SRL	002	0003	223.577,96	5.367	Y	41,66	42,04	46,25	0	99,08
000105	CENTRO DIAGNOSTICO CASERTANO S.R.L.	002	0003	80.850,19	2.012	Y	40,18	42,04	46,25	0	95,57
000108	CENTRO CARDIOLOGICO MINERVA 2 S.R.L.	002	0003	771,38	29	Y	26,6	42,04	46,25	0	63,26
000109	EUBIOS S.A.S.	002	0003	106.504,34	2.615	Y	40,73	42,04	46,25	0	96,87
000110	CENTRO CARDIO 1 S.A.S.	002	0003	193.801,37	4.656	Y	41,62	42,04	46,25	0	99
000112	GIUSEPPE MOSCATI S.A.S	002	0003	50.548,81	1.198	Y	42,19	42,04	46,25	0	100,35
000114	HERMES S.P.A.	002	0003	247.215,13	5.976	Y	41,37	42,04	46,25	0	98,39
000140	CARDIO 2 S.R.L.	002	0003	150.646,37	3.568	Y	42,22	42,04	46,25	0	100,42
150014	CLINICA SANT'ANNA S.R.L.	002	0003	31.995,80	842	Y	38	42,04	46,25	0	90,38
341120	MIOCARDIO AVERSA S.A.S.	002	0003	114.610,60	2.619	Y	43,76	42,04	46,25	0	104,08
341122	DIMAR S.N.C.	002	0003	80.051,60	1.880	Y	42,58	42,04	46,25	0	101,27
371109	CENTRO CARDIO-PROGRESS S.A.S.	002	0003	223.624,66	4.997	Y	44,75	42,04	46,25	0	106,44
381115	CENTRO MEDICO GAMMA SRL	002	0003	65.089,93	1.566	Y	41,56	42,04	46,25	0	98,85


UOC Controllo delle Prestazioni in accreditamento e Mobilità Internazionale
UOS Controllo Prestazioni in Accreditamento


Struttura	DenominazioneStruttura	Branca	Specialistic a Tetti	Produzione Lorda	Numero Prestazioni	Classe	Costo Medio Centro	Costo Medio Classe	Costo Medio Massimo	Quota Eccedente	Variazione Percentuale
-----------	------------------------	--------	----------------------	------------------	--------------------	--------	--------------------	--------------------	---------------------	-----------------	------------------------

000065	CENTRO DI MEDICINA NUCLEARE N.1 S.R.L.	007	0005	274.688,23	1.392	B1	197,33	316,68	348,34	0	62,31
000071	CETAC - SRL	007	0005	497.348,25	1.114	B1	446,45	316,68	348,34	98,11	140,98
000114	HERMES S.P.A.	007	0005	256.676,27	840	B1	305,57	316,68	348,34	0	96,49
150020	CASA DI CURA SAN MICHELE S.R.L.	007	0005	237.360,17	652	B1	364,05	316,68	348,34	15,71	114,95
000065	CENTRO DI MEDICINA NUCLEARE N.1 S.R.L.	007	0005	279.650,00	329	B2	850,00	1.050,83	1.155,91	0	80,88
000071	CETAC - SRL	007	0005	146.522,00	141	B2	1.039,16	1.050,83	1.155,91	0	98,88
000114	HERMES S.P.A.	007	0005	31.077,85	29	B2	1.071,65	1.050,83	1.155,91	0	101,98
150020	CASA DI CURA SAN MICHELE S.R.L.	007	0005	53.582,50	50	B2	1.071,65	1.050,83	1.155,91	0	101,98

Struttura	DenominazioneStruttura	Branca	Specialistic a Tetti	Produzione Lorda	Numero Prestazioni	Classe	Costo Medio Centro	Costo Medio Classe	Costo Medio Massimo	Quota Eccedente	Variazione Percentuale
-----------	------------------------	--------	----------------------	------------------	--------------------	--------	--------------------	--------------------	---------------------	-----------------	------------------------

000017	CENTRO DI RADIOLOGIA GAMMA MEDICAL SRL	008	0006	98.623,32	2.263	C	43,58	54,81	60,29	0	79,5
000065	CENTRO DI MEDICINA NUCLEARE N.1 S.R.L.	008	0006	894.858,27	12.131	D	73,77	71,31	78,45	0	103,43
000066	CENTRO DI RICERCHE NEUROBIOTECH SRL	008	0006	172.479,58	2.072	D	83,24	71,31	78,45	4,8	116,72
000067	CENTRO DI RADIOLOGIA E ROENTGENFISIOTERAPIA DEL DR GINOLFI	008	0006	87.810,26	2.276	B	38,58	41,06	45,17	0	93,95
000071	CETAC - SRL	008	0006	767.313,02	10.382	D	73,91	71,31	78,45	0	103,63
000095	CE.DI.R SAS	008	0006	162.487,40	2.976	C	54,6	54,81	60,29	0	99,61
000105	CENTRO DIAGNOSTICO CASERTANO S.R.L.	008	0006	85.958,65	1.249	C	68,82	54,81	60,29	8,53	125,55
000114	HERMES S.P.A.	008	0006	121.749,62	2.151	C	56,6	54,81	60,29	0	103,26
000150	CENTRO RAD. VEGA S.R.L.	008	0006	6.180,45	260	B	23,77	41,06	45,17	0	57,89
150014	CLINICA SANT'ANNA S.R.L.	008	0006	133.612,05	1.888	D	70,77	71,31	78,45	0	99,23
150016	VILLA DEL SOLE S.P.A.	008	0006	9.984,48	172	B	58,05	41,06	45,17	12,88	141,36
150020	CASA DI CURA SAN MICHELE S.R.L.	008	0006	482.368,80	5.788	D	83,34	71,31	78,45	4,89	116,86
150023	CLINICA ATHENA	008	0006	341.363,15	4.249	D	80,34	71,31	78,45	1,89	112,65
341110	CENTRO DI RADIOLOGIA E TERAPIA FISICA DOTT. G. GOJUA E C. SRL	008	0006	184.269,20	2.485	D	74,15	71,31	78,45	0	103,97
341111	CENTRO RX V. LIGUORI S.A.S	008	0006	391.654,64	5.459	D	71,74	71,31	78,45	0	100,6
341113	ALBA CLINICA S.PAULO SRL	008	0006	6.212,85	211	A	29,44	31,7	34,88	0	92,87
341116	STUDIO DI RADIODI. SEEN RX SRL	008	0006	602.951,66	9.215	D	65,43	71,31	78,45	0	91,75
341119	D.R.D. S.A.S.	008	0006	176.663,27	2.690	D	65,67	71,31	78,45	0	92,09





Struttura	DenominazioneStruttura	Branca	Specialistic a Tetti	Produzione Lorda	Numero Prestazioni	Classe	Costo Medio Centro	Costo Medio Classe	Costo Medio Massimo	Quota Eccedente	Variazione Percentuale
361103	STUD. RAD. MED. AMATO SRL	008	0006	780.458,95	12.166	D	64,15	71,31	78,45	0	89,95
371108	CENTRO RADIUM S.N.C.	008	0006	50.554,29	1.211	C	41,75	54,81	60,29	0	76,16
381110	POLISANITARIA IODICE SRL	008	0006	510.948,68	7.244	D	70,53	71,31	78,45	0	98,9
391110	CAPUA CENTER S.R.L.	008	0006	476.084,59	7.212	D	66,01	71,31	78,45	0	92,56
391111	CENTRO MEDICO CALES SRL - VILLA ORTENSIA -	008	0006	33.636,35	615	C	54,69	54,81	60,29	0	99,78
391190	CASA DI CURA VILLA FIORITA S.P.A.	008	0006	244.304,54	3.212	D	76,06	71,31	78,45	0	106,65
401107	PINETA GRANDE S. P. A.	008	0006	154.790,81	2.299	D	67,33	71,31	78,45	0	94,41
421106	CENTRO DIAGNOSTICO DR. A. GINOLFI & C. S.R.L.	008	0006	484.408,09	6.839	D	70,83	71,31	78,45	0	99,32
421107	STUDIO DIAGNOSTICO MONDRAGONE SRL	008	0006	289.354,07	4.903	C	59,02	54,81	60,29	0	107,66
431104	STUDI DI RADIOLOGIA, ECOGRAFIA, FKT DOTTOR L. FUSCO DI FRANCE	008	0006	109.255,50	3.431	A	31,84	31,7	34,88	0	100,43
AMB481	AURA HOSPITAL S.R.L. (EX-CASA DI CURA VILLA FLORIA)	008	0006	45.614,03	935	B	48,79	41,06	45,17	3,62	118,8

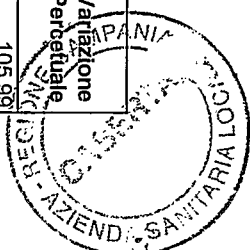
Struttura	DenominazioneStruttura	Branca	Specialistic a Tetti	Produzione Lorda	Numero Prestazioni	Classe	Costo Medio Centro	Costo Medio Classe	Costo Medio Massimo	Quota Eccedente	Variazione Percentuale
000013	LABORATORIO ANALISI CLINICHE ALFA 1 S.A.S.	011	0004	53.663,54	18.141	A	2,96	3,18	3,5	0	92,96
000016	LAB. BIOMEDICO S.A.S DI G. PETRILLO	011	0004	57.887,67	19.895	B	2,91	3,17	3,49	0	91,81
000049	CERASOLE CENTRO POLISPECIALISTICO S.N.C.	011	0004	63.183,79	19.315	B	3,27	3,17	3,49	0	103,22
000071	CETAC - SRL	011	0004	27.435,51	7.540	C	3,64	3,6	3,96	0	100,99
000082	CENTRO DIAGNOSTICO S.MARIA S.A.S.	011	0004	20.377,13	6.103	A	3,34	3,18	3,5	0	104,93
000085	L.A.M. SRL	011	0004	79.935,41	26.045	A	3,07	3,18	3,5	0	96,45
000088	CENTRO MEDICO RECALE S.R.L.	011	0004	33.305,42	10.155	A	3,28	3,18	3,5	0	103,07
000092	LAB. BIOMEDICA MARCIANISE S.R.L.	011	0004	103.586,23	33.294	A	3,11	3,18	3,5	0	97,77
000100	LABORATORIO BIOGAMMA S.R.L.	011	0004	39.487,21	12.496	A	3,16	3,18	3,5	0	99,3
000114	HERMES S.P.A.	011	0004	80.607,14	25.762	C	3,13	3,6	3,96	0	86,85
000117	LABORATORIO - IGEA PIEDIMONTE*	011	0004	40.085,40	12.443	B	3,22	3,17	3,49	0	101,65
000118	LAB. ANALISI L.A.C.	011	0004	37.820,85	12.440	A	3,04	3,18	3,5	0	95,54
150020	CASA DI CURA SAN MICHELE S.R.L.	011	0004	81.935,50	24.282	A	3,37	3,18	3,5	0	106,04
150023	CLINICA ATHENA	011	0004	43.541,70	13.986	A	3,11	3,18	3,5	0	97,84
341104	LAB. BISCEGLIA S.N.C.	011	0004	42.332,25	12.103	A	3,5	3,18	3,5	0	109,92
341105	LAB. BIOMEDICAL S.R.L.	011	0004	81.335,45	26.174	C	3,11	3,6	3,96	0	86,25
341106	LAB. ANALISI CLINICHE QUARANTELLI S.N.C.	011	0004	17.269,51	5.568	A	3,1	3,18	3,5	0	97,47
341107	LAB. ANALISI CLINICHE LAMPITELLA	011	0004	27.207,61	9.333	A	2,92	3,18	3,5	0	91,61
341108	LAB. ANALISI CLINICHE STEFANO GALDIERO S.R.L.	011	0004	212.258,00	59.423	C	3,57	3,6	3,96	0	99,14
341113	ALBA CLINICA S.PAULO SRL	011	0004	12.670,52	3.825	A	3,31	3,18	3,5	0	104,1
351104	LAB. ANALISI CLINICHE CARRINO S.A.S.	011	0004	31.467,57	9.866	A	3,19	3,18	3,5	0	100,23

UOC Controllo delle Prestazioni in accreditamento e Mobilità Internazionale
UOS Controllo Prestazioni in Accreditamento

Struttura	DenominazioneStruttura	Branca	Specialistic a Tetti	Produzione Lorda	Numero Prestazioni	Classe	Costo Medio Centro	Costo Medio Classe	Costo Medio Massimo	Quota Eccedente	Variazione Percentuale
351105	LAB. ANALISI CLINICHE VOZZA S.A.S.	011	0004	35.104,95	10.408	A	3,37	3,18	3,5	0	105,99
351106	LABORATORIO ANALISI DE MICHELE S.R.L.	011	0004	49.893,99	15.138	A	3,3	3,18	3,5	0	103,58
351107	ANALISI CLINICHE DELL'AVERSANA M. ANTONIETTA & C. S.A.S.	011	0004	30.387,57	8.943	A	3,4	3,18	3,5	0	106,78
361104	CENTRO RICERCHE CLINICHE C.R.C. DI SCALZONE E. & C. S.A.S.	011	0004	73.135,51	23.103	A	3,17	3,18	3,5	0	99,48
361106	LAB. NOBISSO SAS	011	0004	23.713,32	6.783	A	3,5	3,18	3,5	0	109,86
361107	LAB.OMIKRON S.A.S.*	011	0004	21.120,25	6.063	A	3,48	3,18	3,5	0	109,47
361113	LABORATORIO DIAGNOSTICA 2000	011	0004	53.511,80	16.395	A	3,26	3,18	3,5	0	102,57
371104	LAB.RICERCHE CLINICHE CORONELLA & C. SNC DI CORONELLA G.	011	0004	83.630,54	26.600	A	3,14	3,18	3,5	0	98,8
371106	LAB. ANAL. BIOLABOR DI VITALE A. S.A.S.	011	0004	63.709,02	20.207	A	3,15	3,18	3,5	0	99,08
381104	LAB. ANALISI SALUS S.A.S.	011	0004	42.192,55	13.027	A	3,24	3,18	3,5	0	101,78
381107	LAB. ANALISI FLEMING S.A.S.	011	0004	27.123,33	8.612	A	3,15	3,18	3,5	0	98,97
391103	LAB. ANALISI CHECKUP DI DE ROSA C. & C S.A.S.	011	0004	23.473,23	7.463	A	3,15	3,18	3,5	0	98,84
391105	LAB. ANALISI BIOCENTRO DI GIARINO S.A.S.	011	0004	62.325,11	18.782	A	3,32	3,18	3,5	0	104,28
391108	CENTRO ANAL.CLIN.SCOTTO LAVINA S.R.L.	011	0004	80.764,80	25.895	A	3,12	3,18	3,5	0	98,02
391140	LAB. C.D.M. SERVICE SRL	011	0004	44.414,33	13.641	A	3,26	3,18	3,5	0	102,32
401103	B.D.C. GRAZZIANISE S.R.L.	011	0004	53.895,89	16.343	A	3,3	3,18	3,5	0	103,63
401104	LAB. ANALITICO DOMITO SAS	011	0004	85.896,92	27.845	A	3,08	3,18	3,5	0	96,94
401107	PINETTA GRANDE S. P. A.	011	0004	20.856,55	6.339	C	3,29	3,6	3,96	0	91,32
411105	CENTRO DIAGNOSTICO LETIZIA SAS	011	0004	15.097,67	4.679	A	3,23	3,18	3,5	0	101,4
421104	CENTRO DIAGNOSTICO POCOA DEL DOTTOR POCOA & C SAS	011	0004	74.644,45	23.589	B	3,16	3,17	3,49	0	99,84
431103	BRONGO PALMIERI S.A.S.	011	0004	41.999,62	13.087	A	3,21	3,18	3,5	0	100,85
431105	LAB. FARTRELL SRL	011	0004	61.915,52	20.580	A	3,01	3,18	3,5	0	94,55
431107	LAB. ANALISI MAONE DI MIELE S.N.C. DI MIELE R. & C.	011	0004	22.272,53	7.009	A	3,18	3,18	3,5	0	99,86
AGG201	RETE LABS	011	0004	133.604,59	42.683	C	3,13	3,6	3,96	0	86,88
AGG203	laboratori in rete - Alfa Center	011	0004	247.492,37	76.119	A	3,25	3,18	3,5	0	102,18
AGG204	INTERLAB CASERTA	011	0004	100.830,27	32.666	A	3,09	3,18	3,5	0	97
AGG205	NetworkMedicine - CDC spa	011	0004	98.039,38	31.590	A	3,1	3,18	3,5	0	97,53
AGG206	PASTEUR LAB (CONTRATTO DI RETE DI IMPRESE)	011	0004	225.083,34	52.611	C	4,28	3,6	3,96	0,32	118,75
AGG208	BIOLOGIA FUTURA SCARL	011	0004	115.219,78	36.161	C	3,19	3,6	3,96	0	88,44
AGG209	MINIINA LAB - Centro Medico Gales	011	0004	60.797,78	18.963	A	3,21	3,18	3,5	0	100,76
AGG230	GAM CENTER RETE DI IMPRESE	011	0004	55.699,23	18.482	A	3,01	3,18	3,5	0	94,71
AGG248	SAN CARLO S.R.L.	011	0004	701.255,24	186.778	C	3,75	3,6	3,96	0	104,21
AGG256	Bianaliti Campania (EX Consorzio Igea)*	011	0004	159.581,3	49.519	B	3,22	3,17	3,49	0	101,68

* non consegnato marzo

Struttura	DenominazioneStruttura	Branca	Specialistic a Tetti	Produzione Lorda	Numero Prestazioni	Classe	Costo Medio Centro	Costo Medio Classe	Costo Medio Massimo	Quota Eccedente	Variazione Percentuale
-----------	------------------------	--------	-------------------------	---------------------	-----------------------	--------	--------------------------	--------------------------	---------------------------	--------------------	---------------------------

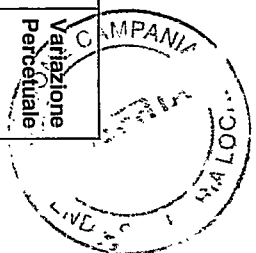


Struttura	DenominazioneStruttura	Branca	Specialistic a Tetti	Produzione Lorda	Numero Prestazioni	Classe	Costo Medio Centro	Costo Medio Classe	Costo Medio Massimo	Quota Eccedente	Variazione Percentuale
000013	LABORATORIO ANALISI CLINICHE ALFA 1 S.A.S.	011	L59-L60	359,8	29	A	12,41	14,97	16,47		82,90
000085	L.A.M. SRL	011	L59-L60	1721,18	160	A	10,76	14,97	16,47		71,88
000088	CENTRO MEDICO RECALE S.R.L.	011	L59-L60	744,05	45	A	16,53	14,97	16,47	0,06	110,42
000092	LAB. BIOMEDICA MARCIANISE S.R.L.	011	L59-L60	2728,16	219	A	12,46	14,97	16,47		83,23
000100	LABORATORIO BIOGAMMA S.R.L.	011	L59-L60	897,6	44	A	20,4	14,97	16,47	3,93	136,27
150020	CASA DI CURA SAN MICHELE S.R.L.	011	L59-L60	1966,05	150	A	13,11	14,97	16,47		87,58
150023	CLINICA ATHENA	011	L59-L60	573,57	35	A	16,39	14,97	16,47		109,49
341104	LAB. BISCEGLIA S.N.C.	011	L59-L60	949,95	62	A	15,32	14,97	16,47		102,34
341106	LAB. ANALISI CLINICHE QUARANTELLI S.N.C.	011	L59-L60	163,42	19	A	8,6	14,97	16,47		57,45
341107	LAB. ANALISI CLINICHE LAMPITELLA	011	L59-L60	58,1	7	A	8,3	14,97	16,47		55,44
341113	ALBA CLINICA SPAOLO SRL	011	L59-L60	20,4	3	A	6,8	14,97	16,47		45,42
351104	LAB. ANALISI CLINICHE CARRINO S.A.S.	011	L59-L60	1108,75	65	A	17,06	14,97	16,47	0,59	113,96
351105	LAB. ANALISI CLINICHE VOZZA S.A.S.	011	L59-L60	868,4	71	A	12,23	14,97	16,47		81,70
351106	LABORATORIO ANALISI DE MICHELE S.R.L.	011	L59-L60	691,2	70	A	9,87	14,97	16,47		65,93
351107	ANALISI CLINICHE DELL' AVERSANA M. ANTONIETTA & C. S.A.S.	011	L59-L60	671,65	46	A	14,6	14,97	16,47		97,53
361104	CENTRO RICERCHE CLINICHE C.R.C. DI SCALZONE E. & C. S.A.S.	011	L59-L60	1347,32	79	A	17,05	14,97	16,47	0,58	113,89
361106	LAB. NOBISSO SAS	011	L59-L60	605,85	59	A	10,27	14,97	16,47		68,60
361107	LAB. OMIKRON S.A.S.	011	L59-L60	832,42	44	A	18,92	14,97	16,47	2,45	126,39
361113	LABORATORIO DIAGNOSTICA 2000	011	L59-L60	917,25	89	A	10,31	14,97	16,47		68,87
371104	LAB. RICERCHE CLINICHE CORONELLA & C. SNC DI CORONELLA G.	011	L59-L60	2632	149	A	17,66	14,97	16,47	1,19	117,97
371106	LAB. ANAL. BIOLABOR DI VITALE A. S.A.S.	011	L59-L60	914,3	105	A	8,71	14,97	16,47		58,18
381104	LAB. ANALISI SALUS S.A.S.	011	L59-L60	450,99	38	A	11,87	14,97	16,47		79,29
381107	LAB. ANALISI FLEMING S.A.S.	011	L59-L60	515,1	35	A	14,72	14,97	16,47		98,33
391103	LAB. ANALISI CHECKUP DI DE ROSA C. & C. S.A.S.	011	L59-L60	250,65	14	A	17,9	14,97	16,47	1,43	119,57
391105	LAB. ANALISI BIOCENTRO DI GUARINO S.A.S.	011	L59-L60	716,86	57	A	12,58	14,97	16,47		84,03
391108	CENTRO ANAL. CLIN. SCOTTO LAVINA S.R.L.	011	L59-L60	1251,05	63	A	19,86	14,97	16,47	3,39	132,67
391140	LAB. C.D.M. SERVICE SRL	011	L59-L60	935,45	64	A	14,62	14,97	16,47		97,66
401103	B.D.C. GRAZZIANISE S.R.L.	011	L59-L60	719,73	59	A	12,2	14,97	16,47		81,50
401104	LAB. ANALITICO DOMITTO SAS	011	L59-L60	2032,17	152	A	13,37	14,97	16,47		89,31
411105	CENTRO DIAGNOSTICO LETIZIA SAS	011	L59-L60	8,4	1	A	8,4	14,97	16,47		56,11
431103	BRONGO PALMIERI S.A.S.	011	L59-L60	794,93	35	A	22,71	14,97	16,47	6,24	151,70
431105	LAB. FARTRELL SRL	011	L59-L60	1831,23	104	A	17,61	14,97	16,47	1,14	117,64
431107	LAB. ANALISI MAONE DI MIELE S.N.C. DI MIELE R. & C.	011	L59-L60	158,44	10	A	15,84	14,97	16,47		105,81
AGG203	laboratori in rete - Alfa Center	011	L59-L60	11206,65	561	A	19,98	14,97	16,47	3,51	133,47
AGG204	INTERLAB CASERTA	011	L59-L60	1409,21	108	A	13,05	14,97	16,47		87,17
AGG205	NetworkMedicine -CDC spa	011	L59-L60	725,13	52	A	13,94	14,97	16,47		93,12
AGG209	MIMINA LAB -Centro Medico Calles	011	L59-L60	763,7	65	A	11,75	14,97	16,47		78,49
AGG230	GAM CENTER RETE D'IMPRESA	011	L59-L60	906,16	67	A	13,52	14,97	16,47		90,31

ASL CASERTA
 UOC Controllo delle Prestazioni in accreditamento e Mobilità Internazionale
 UOS Controllo Prestazioni in Accreditamento

Struttura	DenominazioneStruttura	Branca	Specialistic a Tetti	Produzione Lorda	Numero Prestazioni	Classe	Costo Medio Centro	Costo Medio Classe	Costo Medio Massimo	Quota Eccedente	Variazione Percentuale
000016	LAB. BIOMEDICO S.A.S DI G. PETRILLO	011	L59-L60	941,1	77	B	12,22	14,44	15,88		84,63
000049	CERASOLE CENTRO POLISPECIALISTICO S.N.C.	011	L59-L60	1036,19	99	B	10,47	14,44	15,88		72,51
000117	LABORATORIO - IGEA PIEDIMONTE	011	L59-L60	1082,82	54	B	20,05	14,44	15,88	4,17	138,85
421104	CENTRO DIAGNOSTICO POC CIA DEL DOTTOR POC CIA & C SAS	011	L59-L60	830,56	44	B	18,88	14,44	15,88	3,00	130,75
AGG256	Bianalisi Campania (EX.Consorzio Igea)	011	L59-L60	4167,5	284	B	14,67	14,44	15,88		101,59
000071	CETAC - SRL	011	L59-L60	1807,26	48	C	37,65	38,51	42,36		97,77
000114	HERMES S.P.A.	011	L59-L60	6301,66	274	C	23	38,51	42,36		59,72
341105	LAB. BIOMEDICAL S.R.L.	011	L59-L60	1993,05	113	C	17,64	38,51	42,36		45,81
341108	LAB. ANALISI CLINICHE STEFANO GALDIERO S.R.L.	011	L59-L60	10332,78	468	C	22,08	38,51	42,36		57,34
401107	PINETA GRANDE S. P. A.	011	L59-L60	407,15	34	C	11,98	38,51	42,36		31,11
AGG201	RETE LABS	011	L59-L60	1661,45	91	C	18,26	38,51	42,36		47,42
AGG206	PASTEUR LAB (CONTRATTO DI RETE DI IMPRESE)	011	L59-L60	62206,45	1222	C	50,91	38,51	42,36	8,55	132,20
AGG208	LOGIA FUTURA SCARL	011	L59-L60	35670,07	724	C	49,27	38,51	42,36	6,91	127,94
AGG248	SAN CARLO S.R.L.	011	L59-L60	134491,05	3644	C	36,91	38,51	42,36		95,85

Struttura	DenominazioneStruttura	Branca	Specialistic a Tetti	Produzione Lorda	Numero Prestazioni	Classe	Costo Medio Centro	Costo Medio Classe	Costo Medio Massimo	Quota Eccedente	Variazione Percentuale
150020	CASA DI CURA SAN MICHELE S.R.L.	011	L70	125,55	3	A	41,85	69,94	76,93	0	59,84
361107	LAB.OMIKRON S.A.S.	011	L70	83,7	2	A	41,85	69,94	76,93	0	59,84
AGG203	laboratori in rete - Alfa Center	011	L70	1704,8	26	A	65,57	69,94	76,93	0	93,75
AGG204	INTERLAB CASERTA	011	L70	83,7	2	A	41,85	69,94	76,93	0	59,84
361104	CENTRO RICERCHE CLINICHE C.R.C.DI SCALZONE E. & C S.A.S.	011	L70	225	1	A	225	69,94	76,93	148,07	321,70
431105	LAB. PARTRELL SRL	011	L70	225	1	A	225	69,94	76,93	148,07	321,70
000049	CERASOLE CENTRO POLISPECIALISTICO S.N.C.	011	L70	41,85	1	B	41,85	348,78	383,66	0	12,00
000117	LABORATORIO - IGEA PIEDIMONTE	011	L70	41,85	1	B	41,85	348,78	383,66	0	12,00
AGG256	Bianalisi Campania (EX.Consorzio Igea)	011	L70	251,1	6	B	41,85	348,78	383,66	0	12,00
000071	CETAC - SRL	011	L70	6926,04	22	C	314,82	359,19	395,11		87,65
000114	HERMES S.P.A.	011	L70	20956,39	51	C	410,91	359,19	395,11	15,80	114,40
341105	LAB. BIOMEDICAL S.R.L.	011	L70	12012,2	33	C	364,01	359,19	395,11		101,34
341108	LAB. ANALISI CLINICHE STEFANO GALDIERO S.R.L.	011	L70	3205,05	27	C	118,71	359,19	395,11		33,05
401107	PINETA GRANDE S. P. A.	011	L70	23170,7	39	C	594,12	359,19	395,11	199,01	165,41
AGG201	RETE LABS	011	L70	14097,48	35	C	402,79	359,19	395,11	7,68	112,14
AGG206	PASTEUR LAB (CONTRATTO DI RETE DI IMPRESE)	011	L70	66553,1	274	C	242,89	359,19	395,11		67,62
AGG208	LOGIA FUTURA SCARL	011	L70	28401,52	112	C	253,59	359,19	395,11		70,60
AGG248	SAN CARLO S.R.L.	011	L70	246011,81	580	C	424,16	359,19	395,11	29,05	118,09



Struttura	DenominazioneStruttura	Branca	Specialistic a Tetti	Produzione Lorda	Numero Prestazioni	Classe	Costo Medio Centro	Costo Medio Classe	Costo Medio Massimo	Quota Eccedente	Variazione Percentuale
-----------	------------------------	--------	-------------------------	---------------------	-----------------------	--------	--------------------------	--------------------------	---------------------------	--------------------	---------------------------

Struttura	DenominazioneStruttura	Specialist ica Tetti	Produzione Lorda	Numero Prestazioni	Costo Medio Centro	Costo Medio Classe	Costo Medio Massimo	Quota Eccedente	Variazione Percentuale	N Pazienti	Costo Medio Paziente
000057	IST.PER LO STUDIO E LA CURA DEL DIABETE S.R.L.	0001	264.049,14	25.092	10,52	8,9	13,35	0	118,19	1.523	173,37
000113	CENTRO ASSISTENZA ITALIANA DIABETICI S.R.L.	0001	550.748,75	73.409	7,5	8,9	13,35	0	84,26	7.685	71,67
341114	CENTRO ANTIDIABETE TERRA DI LAVORO	0001	104.456,62	8.262	12,64	8,9	13,35	0	142	1.742	59,96
DIA482	CENTRO ANTIDIABETICO NORMANNO	0001	128.516,09	9.676	13,28	8,9	13,35	0	149,18	1.513	84,94
DIA512	LABORATORIO BIOANALISI CLINICHE SRL	0001	84.605,40	10.748	7,87	8,9	13,35	0	88,41	1.130	74,87

Struttura	DenominazioneStruttura	Branca	Specialistic a Tetti	Produzione Lorda	Numero Prestazioni	Classe	Costo Medio Centro	Costo Medio Classe	Costo Medio Massimo	Quota Eccedente	Variazione Percentuale
000150	CENTRO RAD. VEGA S.R.L.	024	0007	1583450,34	12610	X	125,57	135,92	149,52	0	92,38
391190	CASA DI CURA VILLA FIORITA S.P.A.	024	0007	953861,27	6057	X	157,48	135,92	149,52	7,96	115,85