



REGIONE CAMPANIA  
ASL CASERTA  
Direttore Generale: Dr. Antonio Limone  
Via Unità Italiana, 28 - 81100 Caserta

UOC Controllo Prestazioni in Accredimento e Mobilità Internazionale  
UOS Controllo delle Prestazioni in Accredimento  
pec: [uoc.centriaccreditati@pec.aslcaserta.it](mailto:uoc.centriaccreditati@pec.aslcaserta.it)

Asl CE Prot. n. 0039191/C.PRES.ACC. del 13-02-2026



TRASMISSIONE VERBALE TAVOLO TECNICO SP...

Al Direttore Generale

Al Direttore Amministrativo

Al Direttore Sanitario

Al Responsabile della Prevenzione  
Della Corruzione e della Trasparenza

E p.c.

Alle Associazioni di Categoria Specialistica Ambulatoriale

**Oggetto: Trasmissione verbale Tavolo Tecnico Specialistica Ambulatoriale 12.02.2026**

Si trasmette in allegato il verbale del Tavolo Tecnico per la Specialistica Ambulatoriale tenutosi in data **12/02/2026** durante la quale si è discusso dei seguenti punti:

- Aggiornamento V.M.P. Anno 2025
- Aggiornamento composizione Tavolo Tecnico Specialistica Ambulatoriale
- Varie ed eventuali

Il Dirigente Medico UOS  
Dr.ssa Maria Lino

Il Direttore UOC  
Dr. Edgardo Lullo



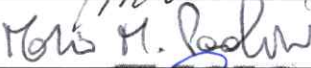







## Verbale Specialistica Ambulatoriale ASL CASERTA

12.02.2026

Il giorno 27-11-2025, presso la sede dell'ASL di Caserta, via Unità Italiana n. 28, giusta convocazione  
Asl CE Prot. n. 0275525/C.PRES.ACC. del 20-11-2025, sono presenti:

0032283

06-02-2026

Per le Associazioni di categoria		firma
A.C.O.P. Avv. Mario Michelangelo Paolini	Presente	
ANMED Delega dr.ssa Alessandra Gallo	Assente	
A.I.O.P. Dott. Mario MASI	Presente	
AISA Prof Antonio Salvatore Delega Avv. Mario Michelangelo Paolini	Presente	
AISIC Dott. Gaetano Gambino	Presente	
ANISAP Prof. Mariniello Delega Dott.ssa Alessandra GALLO	Assente	
Conflavoro Salute Dr. Gaetano Gambino	Presente	
ASPAT - Dr Ezio Polizzi Delega dr. Angelo Mazzeo	Presente	 IL PRESIDENTE Dott. Gaetano Gambino
CONFCOMMERCIO		
FEDERLAB - Campania Dr Giuseppe Diglio	Assente	
SNR - Dott. Bruno Accarino	Assente	
FEDERBIOLOGI CONFAPI Delega Antonella Guerriero	Presente	
CONFINDUSTRIA Dott. Francesco Balivo	Presente	
FEDISALUTE Delega Dott. Bruno Accarino	Assente	
<b>Per la ASL</b>		
Dr. Edgardo Di Lullo	Presente	
Dr. Giuseppe Russo	Assente	
Dr. Maria Lino	Presente	

### Ordine del giorno:

1. Aggiornamento Valore medio delle prestazioni anno 2025.
2. Aggiornamento Composizione Tavolo Tecnico specialistica ambulatoriale.
3. Varie ed eventuali.

0032283

0032283







La riunione ha inizio alle ore 12:00

In via preliminare si acquisisce agli atti la delega del dr. Angelo Mazzeo per ASPAT. La Parte pubblica consegna i dati relativi al monitoraggio del VMP periodo gennaio - dicembre 2025 aggiornati rispetto a quelli inviati con nota Asl CE Prot. n. 0032283/C.PRES.ACC. del 06-02-2026, per l'invio delle mensilità mancanti di un Centro accreditato ( Athena Villa dei Pini) per la branca di Radiologia (cod. NSIS 150023).

**Il dr. Gambino** per AISIC e Conflavoro salute rappresenta la necessità di rivedere il sistema normativo inerente il Valore medio prestazionale (VMP) dal momento che le strutture operano in base ad un tetto di spesa predeterminato. Volendo mantenere il principio del costo medio per evitare che alcune tipologie di esami possano non essere eseguiti, occorrerebbe quanto meno incrementare la percentuale di superamento consentita e ciò per evitare situazioni ne danno alla strutture erogatrici, anche a seguito della classificazione FARE che ha inserito nello stesso gruppo tipologia di prestazioni completamente differenti.

**L'avv. Paolini** prende atto dell'inserimento nel prospetto aggiornato per le prestazioni diagnostiche per immagine dei mesi di luglio e agosto erogate da Athena spa originariamente mancanti nel prospetto allegato alla convocazione del presente Tavolo Tecnico.

In generale osserva che il rispetto del valore medio della branca di genetica risulta fortemente penalizzante tenuto conto del nuovo nomenclatore tariffario che ha accorpato più geni sotto un unico codice tariffario dal costo elevato (circo 1350 €), creando uno squilibrio tra costo reale della prestazione e valore medio consentito (circa 350 €); ciò che impedisce , di fatto, il pieno utilizzo del tetto assegnato.

Per il resto, si riserva di far pervenire dalle Associate oggi rappresentate, eventuali ulteriori osservazioni sulla metodologia di calcolo dei conteggi ad oggi effettuati.

La Parte pubblica si limita a prendere atto delle dichiarazioni sopra riportate.

**Il dr. Mazzeo** , condivide quanto innanzi dichiarato dal dr. Gambino e allega al presente verbale la nota inviata già in Regione Campania sulle difficoltà di implementazione sulle piattaforme informatiche regionali SINFONIA, CUP e SORESA

Dei nuovi modelli aggregativi previsti per la rete laboratoristica, sottolineando che ad oggi non è dato conoscere gli esiti dell'attività svolta dal gruppo di lavoro che la regione ha istituito con nota n 0600328 del 6.11.25 .

Varie ed eventuali: si ravvede la necessità di rideterminare i componenti del Tavolo Tecnico della Specialistica Ambulatoriale a causa del collocamento in quiescenza della dr.ssa Ida Delli Carri, già coordinatrice del Tavolo Tecnico, nonchè del trasferimento temporaneo della dr.ssa Mirella Piccolo presso gli Uffici della Regione Campania .

**L'avv. Paolini** chiede, per conto di Pineta Grande, che venga fornito riscontro in merito alla fatturazione dell'extra tetto ed al relativo consuntivo 2025 e contestualmente fa presente che la piattaforma SANIARP non risulta ancora aggiornata sulla divisione delle prestazioni presenti nell'allegato 3 e distinte in L70, L59,L60, restituendo al contrario un unico netto e non il relativo sottogruppo.

L'incontro termina alle ore 13:40.

Del che è verbale, letto confermato e sottoscritto.



CONFLAVORO  
SANITA'  
IL PRESIDENTE  
Dott. Gaetano Gambino



AISIC



Al Direttore Generale  
Tutela della Salute e Coordinamento SSR  
**Avv. Antonio Postiglione**  
[salute@pec.regione.campania.it](mailto:salute@pec.regione.campania.it)

Al Direttore Accreditamento Istituzionale  
delle Strutture sanitarie e Sociosanitarie  
pubbliche e private  
**Dott. Ferdinando Vicinanza**  
[dg04.accreditamento@pec.regione.campania.it](mailto:dg04.accreditamento@pec.regione.campania.it)

Al Dirigente Settore HTA  
**Dott. Ugo Trama**  
[accreditamento.hta@pec.regione.campania.it](mailto:accreditamento.hta@pec.regione.campania.it)

### **REGIONE CAMPANIA**

**Oggetto: osservazioni alle ultime note regionali e richiesta urgente di Tavolo Tecnico regionale di confronto.**

Le scriventi Associazioni di Categoria maggiormente rappresentative Anisap; ASPAT; Confapi; Confcommercio Salute; Federbiologi e Zoè,

- **In riferimento alla nota regionale Protocollo N.0601971/2025 del 07/11/2025**
- **In riferimento alla nota regionale Protocollo N.0052935/2026 del 22/01/2026**
- **In riferimento alla nota regionale Protocollo N.0087210/2026 del 03/02/2026**

significano quanto segue:

I propri associati hanno comunicato gravi difficoltà operative conseguenti alla mancata ultimazione della riorganizzazione della rete laboratoristica ed all'incertezza dei relativi tempi di definizione.

Le criticità emerse attengono a molteplici profili.

In primo luogo, si è registrato un ritardo nelle comunicazioni avvenute tra Ente Regionale e le varie ASL di riferimento nonché alcune imprecisioni nella stesura delle suddette note (ad esempio, il mancato riconoscimento del contratto di rete di imprese senza soggettività giuridica, disciplinato dal BURC N. 36 del 11 giugno 2015 come recepimento della circolare N.11669/2015 del Ministero della Salute, o anche della presentazione della SCIA in assenza di un nuovo inizio di attività, o la mancanza dell'individuazione dei percorsi per cui uno spoke possa tornare ad essere laboratorio autorizzato e quindi effettuare le prestazioni in regime privatistico...).

Inoltre, si registrano difficoltà per implementare i nuovi modelli aggregativi sulle piattaforme informatiche Regionali Sinfonia, Cup, Soresa e sulle piattaforme Aziendali.

Ad oggi, a distanza di tre mesi, non è dato sapere gli esiti dell'attività svolta dal gruppo di lavoro che la Regione con nota n. 0600328 del 6/11/25 ha istituito che avrebbe dovuto monitorare tramite i flussi SORESA i dati di produzione infrannuali per l'anno 2025.

Alla luce di quanto sopra, ad oggi il comparto sta lavorando in assenza di contratto, di relativo tetto di spesa e di contestuale ordine di acquisto per le prestazioni in regime di accreditamento, ciononostante avendo comunque garantito il servizio pubblico erogato in nome e per conto dell'ente regionale.



In tale scenario, la ASL di Benevento, in assenza di provvedimenti regionali, ha inteso in maniera unilaterale pubblicare una delibera (**DELIBERAZIONE N. 40/26**) di prorogatio dei tetti 2024-2025 sull'anno 2026, onde evitare il blocco dell'erogazione delle prestazioni ai propri assistiti, ma analoghe iniziative non risultano adottate dalle altre ASL

Tanto premesse le scriventi,

#### **Chiedono**

1. la definizione, in termini assolutamente ragionevoli, di un regime transitorio di almeno 90 giorni che consenta di gestire in maniera fluida ed ottimale il passaggio epocale di riorganizzazione della rete laboratoristica, senza comunque oltrepassare la data del 30 giugno già prevista per la revoca degli accreditamenti.
2. La convocazione di un tavolo tecnico regionale di confronto su tutte le problematiche su esposte entro e non oltre 10 giorni a partire da oggi.

**Tutto questo nell'ottica di leale cooperazione, al fine di individuare qule soluzioni che scongiurino l'altrimenti inevitabile blocco totale dell'erogazione di tutte le prestazioni di specialistica ambulatoriale su tutto il territorio regionale.**

Cordiali saluti.

I Presidenti delle Associazioni di Categoria:

ANISAP  
ASPAT  
CONFAPI  
CONFCOMMERCIO SALUTE

FEDERBIOLOGI  
ZOE'

Atios  
M.M.M.  
E.M.

Vito Molinar

UOC CONTROLLO PRESTAZIONI IN ACCREDITAMENTO E MOB. INT.

*[Handwritten signature]*

Struttura	Denominazione/Struttura	Specialisti	Produzione Lorda	NumeroPrestazioni	N. pazienti	Classe	CostoMedioCentro	CostoMedioClasse	CostoMedioMassimil	Quotefecederente	VariazionePercentuale
000057	IST. PER LO STUDIO E LA CURA DEL DIABETE S.R.L.	0001	1.055.176,91 €	100.657	3.195	X	10,48	13,62	10,34	0,15	111,56
000113	CENTRO ASSISTENZA ITALIANA DIABETICI S.R.L.	0001	2.360.460,90 €	288.959	14.336	X	8,17	14,09	10,34	0	86,63
341114	CENTRO ANTIDIABETIE TERRA DI LAVORO	0001	435.093,42 €	34.066	3.066	X	12,77	9,4	14,09	0	135,92
DIAB42	CENTRO ANTIDIABETICO NORRMANNO	0001	464.807,20 €	31.592	3.326	X	14,71	9,4	14,09	0,62	156,58
DIAB512	LABORATORIO BIGNANISI CLINICHE SRL	0001	333.716,40 €	39.526	1.799	X	8,44	9,4	14,09	0	89,85

Struttura	Denominazione/Struttura	Specialisti	Produzione Lorda	NumeroPrestazioni	N. pazienti	Classe	CostoMedioCentro	CostoMedioClasse	CostoMedioMassimil	Quotefecederente	VariazionePercentuale
000046	DIAGNOSTICA OTORINOLARINGOLATRIA V. MAIO DI MICHELE MAIOS	021	85.180,63 €	85.180,63 €	4.479	M	19,02	19,02	19,02	0	95,57
000073	IE.G. S.R.L.	015	72.948,70 €	72.948,70 €	5.001	G	14,98	13,62	14,98	0	107,11
000105	SP. DI PICCIRILLO G.B. & P. S.R.L.	017	1.628.299,31 €	1.628.299,31 €	46.022	G	35,98	32,85	35,98	0	107,7
000106	CENTRO DIAGNOSTICO CASERTANO S.R.L.	022	5.872,95 €	5.872,95 €	257	N	22,85	22,85	22,85	0	100
000107	CENTRO OCULISTICO-CAMERANO-C.O.C.-SM	016	112.523,92 €	112.523,92 €	3.434	F	32,77	34,18	32,77	0	95,87
000160	CENTRO OCULISTICO P. MELENGHI & C. S.r.l.	016	257.699,22 €	257.699,22 €	10.056	F	37,6	34,18	37,6	0	94,97
000170	CTR ODONTOIATRIA E IMPLANTOLOGIA C.O.I. S.A.S.	017	615.726,99 €	615.726,99 €	18.861	G	32,65	32,85	36,13	0	99,38
000174	ATREION S.R.L.	020	5.913,15 €	5.913,15 €	209	L	28,29	26,82	29,5	0	105,47
150014	CLINICA SANT'ANNA S.R.L.	003	16.796,62 €	16.796,62 €	695	A	24,17	23,87	26,25	0	101,26
150014	CLINICA SANT'ANNA S.R.L.	006	66.889,03 €	66.889,03 €	3.011	C	22,21	22,21	24,44	0	100
150014	CLINICA SANT'ANNA S.R.L.	016	242.226,58 €	242.226,58 €	5.993	F	40,42	34,18	37,6	0	118,25
150014	CLINICA SANT'ANNA S.R.L.	019	49.167,02 €	49.167,02 €	2.134	H	23,04	23,04	25,34	0	100
150014	CLINICA SANT'ANNA S.R.L.	020	22.089,60 €	22.089,60 €	835	L	26,45	26,82	29,5	0	98,62
150014	CLINICA SANT'ANNA S.R.L.	025	27.503,15 €	27.503,15 €	1.184	M	26,45	26,82	29,5	0	100
341112	CENTRO MEDICO BERGER	025	35.019,02 €	35.019,02 €	1.831	E	19,13	19,13	21,89	0	116,72
341112	CENTRO MEDICO BERGER	015	145.611,39 €	145.611,39 €	11.049	E	13,18	13,62	14,98	0	96,77
341118	CENTRO OCULISTICO EMME S.R.L.	023	153.551,60 €	153.551,60 €	7.522	F	20,41	20,41	22,45	0	100
341125	STUDIO MEDICO SPECILISTICO DR ROMOLO GRELLA SRL	016	666.057,20 €	666.057,20 €	18.801	F	37,02	34,18	37,6	0	108,31
381112	CENTRO POLISPL. S. APOLLONIA	017	1.236.488,52 €	1.236.488,52 €	40.374	G	30,63	32,85	36,13	0	93,23
AMB461	AURA HOSPITAL S.R.L. (EX-CASA DI CURA VILLA FLORIA)	003	297.227,36 €	297.227,36 €	9.748	G	30,63	32,85	36,13	0	92,63
			7.817,56 €	7.817,56 €	328	A	23,22	23,87	26,25	0	97,31

Struttura	Denominazione/Struttura	Specialisti	Produzione Lorda	NumeroPrestazioni	N. pazienti	Classe	CostoMedioCentro	CostoMedioClasse	CostoMedioMassimil	Quotefecederente	VariazionePercentuale
000071	GEIAC - SRL	002	854.826,51 €	854.826,51 €	6.994	Y	43,39	43,67	48,03	0	99,37
000105	CENTRO DIAGNOSTICO CASERTANO S.R.L.	002	288.008,24 €	288.008,24 €	1.854	Y	41,36	43,67	48,03	0	94,7
000108	CENTRO CARDIOLOGICO MINERVA 2 S.R.L.	002	12.145,03 €	12.145,03 €	279	Y	43,53	43,67	48,03	0	99,88
000109	EUBIOS S.A.S.	002	433.599,59 €	433.599,59 €	9.897	Y	43,81	43,67	48,03	0	100,32
000110	CENTRO CARDIO 1 S.A.S.	002	689.932,12 €	689.932,12 €	15.844	Y	43,55	43,67	48,03	0	99,71
000112	GIUSEPPE MOSCATI S.A.S.	002	184.608,46 €	184.608,46 €	4.212	Y	43,83	43,67	48,03	0	100,36
000114	HERMES S.P.A.	002	993.793,98 €	993.793,98 €	23.367	Y	42,53	43,67	48,03	0	97,39
000140	CARDIO 2 S.R.L.	002	563.142,07 €	563.142,07 €	12.748	Y	44,17	43,67	48,03	0	101,16
150014	CLINICA SANT'ANNA S.R.L.	003	121.524,65 €	121.524,65 €	3.010	Y	40,37	43,67	48,03	0	92,45
341120	MIOCARDIO AVERSA S.A.S.	002	433.329,80 €	433.329,80 €	9.538	Y	45,43	43,67	48,03	0	104,03
371109	DIMAR S.N.C.	002	319.414,50 €	319.414,50 €	7.391	Y	43,22	43,67	48,03	0	98,96
381115	CENTRO CARDIO-PROGRESS S.A.S.	002	896.897,66 €	896.897,66 €	19.572	Y	45,83	43,67	48,03	0	104,94
			253.307,23 €	253.307,23 €	5.899	Y	42,94	43,67	48,03	0	98,33

Struttura	Denominazione/Struttura	Specialisti	Produzione Lorda	NumeroPrestazioni	N. pazienti	Classe	CostoMedioCentro	CostoMedioClasse	CostoMedioMassimil	Quotefecederente	VariazionePercentuale
000017	CENTRO DI RADIOLOGIA GAMMA MEDICAL SRL	008	392.000,77 €	392.000,77 €	8.206	C	41,77	56,32	61,95	0	84,81
000065	CENTRO DI MEDICINA NUCLEARE N.I.S. R.L.	008	3.523.153,50 €	3.523.153,50 €	45.146	D	70,04	72,92	80,21	0	107,02
000066	CENTRO DI RICERCHE NEUROTECH SRL	008	644.771,69 €	644.771,69 €	7.670	D	64,06	72,92	80,21	3,85	115,28
000067	CENTRO DI RADIOLOGIA E ROENTGENISIOIOTERAPIA DEL DR GINOLF	008	357.733,71 €	357.733,71 €	8.093	B	44,21	44,02	48,42	0	100,43
000071	GEIAC - SRL	008	2.468.624,64 €	2.468.624,64 €	34.303	D	71,97	72,92	80,21	0	98,69
000095	CE DI R.SAS	008	660.509,50 €	660.509,50 €	11.854	C	55,72	56,32	61,95	2,5	98,92
000105	CENTRO DIAGNOSTICO CASERTANO S.R.L.	008	331.324,05 €	331.324,05 €	5.140	C	63,05	56,32	61,95	1,09	114,44
000114	HERMES S.P.A.	008	472.385,07 €	472.385,07 €	7.492	C	63,05	56,32	61,95	0	111,93
000150	CENTRO RADIO VEGA S.R.L.	008	7.569,10 €	7.569,10 €	313	B	24,18	44,02	48,42	0	54,93
150016	CLINICA SANT'ANNA S.R.L.	008	429.249,24 €	429.249,24 €	5.473	D	78,43	72,92	80,21	0	107,55
150016	VILLA DEL SOLE S.P.A.	008	32.801,58 €	32.801,58 €	639	B	51,33	44,02	48,42	2,91	116,61
150020	CASA DI CURA SAN MICHELE S.R.L.	008	1.647.748,42 €	1.647.748,42 €	20.080	D	82,06	72,92	80,21	1,85	102,85
150023	CLINICA ATHENA	008	1.234.413,99 €	1.234.413,99 €	18.458	D	75	72,92	80,21	2,54	102,55
341110	CENTRO DI RADIOLOGIA E TERAPIA FISICA DOTT. GAETANO GOLIA E	008	724.918,26 €	724.918,26 €	8.760	D	82,75	72,92	80,21	0	113,48
341111	CENTRO RX V. LIGUORI S.A.S.	008	1.526.618,69 €	1.526.618,69 €	20.677	D	73,83	72,92	80,21	0	101,25
341113	ALBA CLINICA S. PAOLO SRL	008	36.137,10 €	36.137,10 €	1.340	A	28,97	32,01	35,21	0	84,24

CA

AS  
M/Ph.

Yous M. Cabu

UOC CONTROLLO PRESTAZIONI IN ACCREDITAMENTO E MOB. INT.

AS

341116	STUDIO DI RADIOLOGIA E N. RX SRL	008	0006	2.158.808,72 €	31.710	D	68,08	72,92	80,21	0	93,36
341119	D.R.D. S.A.S.	008	0006	736.205,42 €	11.429	D	64,42	72,92	80,21	0	88,33
361103	STUD. RAD. MED. AMATO SRL	008	0006	2.869.929,47 €	45.325	D	63,32	72,92	80,21	0	86,83
371108	CENTRO RADIIUM S.N.C.	008	0006	1.95.164,14 €	3.624	D	53,85	56,32	61,96	0	95,61
381110	POLISANTARIA IODICE SRL	008	0006	2.057.341,39 €	28.644	D	71,82	72,92	80,21	0	98,49
391111	CAPUA CENTER S.R.L.	008	0006	1.804.532,74 €	24.771	D	72,85	72,92	80,21	0	99,91
391111	CENTRO MEDICO CAL ES SRL -VILLA ORTENSIA-	008	0006	1.259.892,40 €	2.189	D	57,42	56,32	61,96	0	101,94
391190	CASA DI CURA VILLA FLORITA S.P.A.	008	0006	923.878,13 €	11.376	D	81,21	72,92	80,21	1	101,94
401107	PINETA GRANDE S. P.A.	008	0006	552.133,56 €	8.345	D	66,16	72,92	80,21	0	90,73
421106	CENTRO DIAGNOSTICO DIR. A. GIROLI & C. S.R.L.	008	0006	1.958.947,02 €	26.251	D	74,16	72,92	80,21	0	102,29
421109	STUDIO DIAGNOSTICO MONORAGIONE SRL	008	0006	990.540,72 €	17.277	A	57,33	56,32	61,96	0	101,79
431104	STUDI DI RADIOLOGIA ECOGRAFIA F.KI DOTTOR LORENZO FUSCO DI AURA HOSPITAL SRL (EX-CASA DI CURA VILLA FLORIA)	008	0006	304.113,84 €	7.308	A	32,93	32,01	35,21	0	102,88
AMR481		008	0006	943.759,80 €	5.856	C	51,93	56,32	61,96	0	92,2

MEDICINA NUCLEARE											
Struttura	Denominazione/Struttura	catSpeciali	Specialistica/Tetti	Produzione Lorda	NumeroPrestazioni	Classe	CostoMedioCentro	CostoMedioClasse	CostoMedioMassim	QuotaEccedente	VariazionePercentuale
000065	CENTRO DI MEDICINA NUCLEARE N.I. S.R.L.	007	0005	670.935,70 €	4140	B1	162,06	171,4	188,55	0	94,54
000065	CENTRO DI MEDICINA NUCLEARE N.I. S.R.L.	007	0005	1.947.141,95 €	1907	B2	1021,05	1052,74	1158,01	0	96,99
000071	CETAC - SRL	007	0005	406.221,88 €	2474	B1	164,2	171,4	188,55	0	95,79
000071	CETAC - SRL	007	0005	1.740.252,85 €	1635	B2	1064,37	1052,74	1158,01	0	101,1
000114	HERMES S.P.A.	007	0005	333.237,62 €	1813	B1	183,8	171,4	188,55	0	107,23
000114	HERMES S.P.A.	007	0005	707.269,55 €	654	B2	1081,45	1052,74	1158,01	0	102,72
150020	CASA DI CURA SAN MICHELE S.R.L.	007	0005	381.300,07 €	2028	B1	188,2	171,4	188,55	0	109,8
150020	CASA DI CURA SAN MICHELE S.R.L.	007	0005	943.759,80 €	875	B2	1078,58	1052,74	1158,01	0	102,45

RADIOLOGIA											
Struttura	Denominazione/Struttura	catSpeciali	Specialistica/Tetti	Produzione Lorda	NumeroPrestazioni	Classe	CostoMedioCentro	CostoMedioClasse	CostoMedioMassim	QuotaEccedente	VariazionePercentuale
000065	CENTRO DI MEDICINA NUCLEARE N.I. S.R.L. (compreso centro Vega 00)	024	0007	8.767.162,14 €	30475	X	201,68	189,02	207,92	0	88,92
391190	CASA DI CURA VILLA FLORITA S.P.A.	024	0007	4.410.504,27 €	26241	X	186,08	189,02	207,92	0	88,92

PATOLOGIA CLINICA											
Struttura	Denominazione/Struttura	catSpeciali	Specialistica/Tetti	Produzione Lorda	NumeroPrestazioni	Classe	CostoMedioCentro	CostoMedioClasse	CostoMedioMassim	QuotaEccedente	VariazionePercentuale
000013	LABORATORIO ANALISI CLINICHE ALFA I S.A.S.	011	0004	109.661,74 €	36403	A	3,01	3,25	3,58	0	92,62
000016	LAB. BIOMEDICO S.A.S DI G. PERRILLO	011	0004	247.853,57 €	82989	B	2,99	3,29	3,62	0	90,83
000049	GERFASOLE CENTRO POLISPECIALISTICO S.N.C.	011	0004	256.192,81 €	79833	B	3,41	3,29	3,62	0	103,79
000071	CETAC - SRL	011	0004	126.048,06 €	37814	C	3,78	3,55	3,9	0	93,97
000082	CENTRO DIAGNOSTICO S.MARIA S.A.S.	011	0004	79.656,13 €	24333	A	3,23	3,25	3,58	0	100,9
000085	L.A.M. SRL	011	0004	311.385,41 €	100698	A	3,09	3,25	3,58	0	95,07
000088	CENTRO MEDICO REGALE S.R.L.	011	0004	117.593,17 €	33685	A	3,49	3,25	3,58	0	107,33
000092	LAB. BIOMEDICO MARCIANISE S.R.L.	011	0004	330.254,23 €	105256	A	3,14	3,25	3,58	0	96,47
000100	LABORATORIO BIOGAMMA S.R.L.	011	0004	72.009,71 €	22472	A	3,2	3,25	3,58	0	98,52
000114	HERMES S.P.A.	011	0004	400.900,55 €	125137	C	3,2	3,25	3,58	0	90,31
000117	LABORATORIO - IGEA PIEDIMONTE	011	0004	543.234,70 €	172179	B	3,16	3,29	3,62	0	95,53
000118	LAB. ANALISI L.A.G.	011	0004	135.138,35 €	42765	A	3,16	3,25	3,58	0	97,15
150020	CASA DI CURA SAN MICHELE S.R.L.	011	0004	365.671,58 €	103222	A	3,16	3,25	3,58	0	108,91
150023	CLINICA ATHENA	011	0004	194.801,10 €	58168	A	3,18	3,25	3,58	0	97,68
341104	LAB. BIOMEDICAL S.R.L.	011	0004	165.298,26 €	46548	A	3,18	3,25	3,58	0	97,68
341105	LAB. ANALISI CLINICHE QUARANTELLI S.N.C.	011	0004	298.189,45 €	98374	C	3,03	3,25	3,58	0	109,18
341106	LAB. ANALISI CLINICHE LAMPRELLA	011	0004	66.783,66 €	21633	A	3,09	3,25	3,58	0	85,45
341107	LAB. ANALISI CLINICHE STEFANO GALDIERO S.R.L.	011	0004	100.247,46 €	33665	A	3,09	3,25	3,58	0	94,61
341113	ALBA CLINICA S. PAOLO SRL	011	0004	813.616,75 €	228930	C	2,98	3,25	3,58	0	91,55
351104	LAB. ANALISI CLINICHE CARRINO S.A.S.	011	0004	50.946,57 €	16238	A	3,14	3,25	3,58	0	100,19
351105	LAB. ANALISI CLINICHE VOZZA S.A.S.	011	0004	114.073,82 €	35083	A	3,14	3,25	3,58	0	98,47
351106	LAB. ANALISI CLINICHE DE MICHELE SRL	011	0004	129.033,60 €	38031	A	3,25	3,25	3,58	0	99,97
351107	ANALISI CLINICHE DELT. AVERSANA W. ANTONIETTA & C. S.A.S.	011	0004	138.568,04 €	59642	A	3,33	3,25	3,58	0	104,31
351108	LABORATORIO ANALISI CLINICHE S. S. S.	011	0004	120.895,42 €	35736	A	3,38	3,25	3,58	0	102,36
361104	GENITORIO RICERCHE CLINICHE G.R.C. DI SCALZONE E. & C. S.A.S.	011	0004	95.577,81 €	30186	A	3,38	3,25	3,58	0	104,01
361106	BIOLAB S.R.L.	011	0004	88.686,70 €	27798	A	3,17	3,25	3,58	0	97,34
361106	LAB. NORSISS S.A.S.	011	0004	90.555,92 €	25817	A	3,49	3,25	3,58	0	98,09
361107	LAB. OMIKRON S.A.S.	011	0004	103.557,75 €	28782	A	3,49	3,25	3,58	0	107,42
361113	LABORATORIO DIAGNOSTICA 2000	011	0004	227.446,15 €	68756	A	3,19	3,25	3,58	0,02	110,62
371106	LAB. RICERCHE CLINICHE CORONELLA & C. SNC DI CORONELLA G.	011	0004	144.338,59 €	45208	A	3,19	3,25	3,58	0	98,16
381104	LAB. ANALISI SALUS S.A.S.	011	0004	215.485,07 €	62786	A	3,2	3,25	3,58	0	98,46
381107	LAB. ANALISI FLEMING S.A.S.	011	0004	139.151,95 €	42163	A	3,3	3,25	3,58	0	101,47
391103	LAB. ANALISI CHECKUP DI DE ROSA G. & C. S.A.S.	011	0004	86.324,16 €	33000	A	3,2	3,25	3,58	0	102,79
391105	LAB. ANALISI BIOCENTRO DI GUAINO S.A.S.	011	0004	258.240,01 €	26983	A	3,24	3,25	3,58	0	98,36
391108	CENTRO ANAL. CLIN. SCOTTO LAVINA S.R.L.	011	0004	322.843,15 €	99960	A	3,23	3,25	3,58	0	100,71
391140	LAB. C.D.M. SERVICE SRL	011	0004	170.679,98 €	52230	A	3,27	3,25	3,58	0	99,3

DA

Dr. Aiop  
M.M.M.

15/06 P. Calv

UOC CONTROLLO PRESTAZIONI IN ACCREDITAMENTO E MOB. INT.

glo

Struttura	Denominazione/Struttura	Specialista/Tetti	Produzione Lorda	Numero/Prestazioni	Classe	CostoMedioCentro	CostoMedioClasse	CostoMedioMassim	QuoteCedente	VariazionePercentuale
401103	B.D.C. GRAZZIANISE S.R.L. (LAB. ANAL. CLIN. SAN GIOVANNI s.n.c.)	011	246,127,01 €	71518	A	3,44	3,25	3,58	0	105,81
401104	LAB. ANALITICO DOMITIO SAS	011	363,452,17 €	115367	A	3,15	3,25	3,58	0	96,86
401107	PINETA GRANDE S. P. A.	011	72,693,90 €	21730	C	3,35	3,55	3,9	0	94,31
411105	CENTRO DIAGNOSTICO LETIZIA SAS	011	51,643,42 €	16023	A	3,22	3,25	3,58	0	99,09
421106	CENTRO DIAGNOSTICO POCICA DEL DOTTOR POCICA & C SAS	011	283,556,75 €	80792	B	3,16	3,28	3,62	0	98,02
431103	BRONGO PALMIERI S.A.S.	011	169,804,81 €	52776	A	3,22	3,25	3,58	0	98,92
431105	LAB. FARTRELL SRL	011	271,331,22 €	87072	A	3,12	3,25	3,58	0	95,83
431107	LAB. ANALISI MAONE DI MIELE S.N.C. DI MIELE R.& C.	011	80,648,88 €	27654	A	2,92	3,25	3,58	0	89,65
AGG201	RETE LABS	011	554,602,01 €	173548	C	3,12	3,55	3,9	0	90,09
AGG203	laboratori in rete - Alia Center	011	432,316,53 €	251095	A	3,04	3,25	3,58	0	104,44
AGG204	INTERLAB CASERTA	011	386,053,29 €	140408	A	3,19	3,25	3,58	0	94,66
AGG205	NetworkMedicine - CODI spa	011	850,242,58 €	127144	A	3,18	3,25	3,58	0	97,97
AGG206	PASTEUR LAB (CONTRATTO DI RETE DI IMPRESE)	011	535,742,83 €	218936	C	3,88	3,55	3,9	0	109,48
AGG208	BIOLOGIA FUTURA SCARL	011	227,279,98 €	165406	C	3,24	3,55	3,9	0	91,31
AGG209	MINIMA LAB - Centro Medico Calas	011	321,476,60 €	69537	A	3,27	3,25	3,58	0	100,49
AGG210	LABORATORI C2	011	243,218,23 €	97124	C	3,31	3,25	3,58	0	101,76
AGG230	GAM CENTER RETE DIMPRESE	011	2,624,148,30 €	77471	A	3,14	3,25	3,58	0	96,52
AGG248	SAN CARLO S.R.L.	011	1,874,917,11 €	659467	C	3,75	3,45	3,9	0	105,76
AGG256	Bianalis Campania (EX Consorzo Igeaa)	011		554883	B	3,38	3,29	3,62	0	102,74
000013	LABORATORIO ANALISI CLINICHE ALFA 1 S.A.S.	011	1,425,70 €	110	A	12,96	14,32	15,75	0	90,5
000016	LAB. BIOMEDICO S.A.S DI G. PETRILLO	011	4,189,65 €	357	B	11,74	14,66	16,13	0	80,05
000049	CERASQUE CENTRO POLISPECIALISTICO S.N.C.	011	8,805,44 €	564	B	15,08	14,66	16,13	0	102,84
000071	CETAC - SRL	011	5,703,11 €	207	C	27,55	37,74	41,51	0	73
000082	CENTRO DIAGNOSTICO S.MARIA S.A.S.	011	220,20 €	26	A	8,47	14,32	15,75	0	59,14
000085	L.A.M. SRL	011	8,225,93 €	733	A	11,22	14,32	15,75	0	78,55
000098	CENTRO MEDICO REGALE S.R.L.	011	2,965,40 €	181	A	16,33	14,32	15,75	0	114,01
000092	LAB. BIOMEDICA MARGANISE S.R.L.	011	7,655,36 €	689	A	11,44	14,32	15,75	0	108,48
000100	LABORATORIO BIOGAMMA S.R.L.	011	1,411,05 €	50	A	15,68	14,32	15,75	0	59,13
000114	HERMES S.P.A.	011	34,123,01 €	1529	A	22,32	37,74	41,51	0	87,33
000117	LABORATORIO -IGEA PIEDIMONTE	011	11,010,07 €	860	B	12,8	14,66	16,13	0	87,63
000118	LAB ANALISI L.A.C.	011	3,175,05 €	242	A	13,12	14,32	15,75	0	104,22
159020	CASA DI CURA SAN MICHELE S.R.L.	011	13,627,25 €	913	A	14,93	14,32	15,75	0	107,22
159023	CLINICA ATENEA	011	2,994,32 €	195	A	15,36	14,32	15,75	0	129,91
341104	LAB. BISCUGLIA S.N.C.	011	8,524,10 €	498	A	18,61	14,32	15,75	2,85	45,63
341106	LAB ANALISI CLINICHE QUARANTELLI S.N.C.	011	10,334,20 €	600	C	17,22	37,74	41,51	0	68,74
341107	LAB ANALISI CLINICHE STEFANO GALDIERO S.R.L.	011	789,57 €	36	A	9,84	10,56	11,28	0	73,75
341108	LAB ANALISI CLINICHE STEFANO GALDIERO S.R.L.	011	26,818,28 €	1249	C	21,47	37,74	41,51	0	56,88
341113	ALBA CLINICA SPAOLO SRL	011	26,800 €	4	A	6,5	14,32	15,75	0	45,38
351105	LAB ANALISI CLINICHE CARRINO S.A.S.	011	3,388,90 €	189	A	17,93	14,32	15,75	2,18	78,74
351106	LAB ANALISI CLINICHE VOZZA S.A.S.	011	2,830,50 €	251	A	11,28	14,32	15,75	0	65,84
351107	LABORATORIO ANALISI DE MICHELE S.R.L.	011	3,111,90 €	330	A	9,43	14,32	15,75	0	97,23
351107	ANALISI CLINICHE DELL'AVERSANA M. ANTONIETTA & C. S.A.S.	011	2,565,00 €	184	A	13,92	14,32	15,75	0	118,59
361104	CENTRO RICERCHE CLINICHE C.R.C. DI SCALZONE E. & C S.A.S.	011	1,885,17 €	111	A	16,98	14,32	15,75	1,23	93,38
361105	BIOLAB S.R.L.	011	1,096,55 €	82	A	13,37	14,32	15,75	0	88,1
361106	LAB. NOBISSO SAS	011	2,535,95 €	201	A	12,62	14,32	15,75	0	118,25
361107	LAB. OMIKRON S.A.S.	011	4,013,67 €	237	A	16,94	14,32	15,75	1,18	79,59
361113	LABORATORIO DIAGNOSTICA 2000	011	4,153,50 €	363	A	11,44	14,32	15,75	0	113,91
371104	LAB. RICERCHE CLINICHE CORONELLA & C. SING. DI CORONELLA G.	011	4,064,10 €	350	A	15,26	14,32	15,75	0	89,17
381104	LAB. ANAL. BIOLABOR DI VITALE A. S.A.S.	011	3,201,70 €	374	A	8,58	14,32	15,75	0,5	113,91
381106	LAB ANALISI SALUS S.A.S.	011	1,799,06 €	153	A	11,78	14,32	15,75	0	59,77
381107	LAB ANALISI FLEMING S.A.S.	011	2,035,70 €	159	A	12,8	14,32	15,75	0	82,71
381107	LAB ANALISI CHECKUP DI DE ROSA G. & C S.A.S.	011	3,994,50 €	341	A	11,71	14,32	15,75	0	87,7
391105	LAB ANALISI BIOCENTRO DI GUARANO S.A.S.	011	5,749,70 €	338	A	17,01	14,32	15,75	1,26	81,75
391108	CENTRO ANAL. CLIN. SCOTTO LAVINA SRL	011	3,004,65 €	240	A	12,69	14,32	15,75	0	118,78
391140	LAB. C.D.M. SERVICE SRL	011	7,283,73 €	449	A	16,22	14,32	15,75	0,47	88,58
401103	B.D.C. GRAZZIANISE S.R.L. (LAB. ANAL. CLIN. SAN GIOVANNI s.n.c.)	011	8,818,77 €	706	A	12,49	14,32	15,75	0	113,27
401107	PINETA GRANDE S. P. A.	011	1,296,80 €	112	C	11,58	37,74	41,51	0	30,67
411105	CENTRO DIAGNOSTICO LETIZIA SAS	011	319,00 €	31	A	10,29	14,32	15,75	0	71,85
421104	CENTRO DIAGNOSTICO POCICA DEL DOTTOR POCICA & C SAS	011	6,644,21 €	390	B	17,04	14,66	16,13	0,91	116,2
431103	BRONGO PALMIERI S.A.S.	011	4,304,53 €	208	A	20,69	14,32	15,75	4,94	144,51
431105	LAB. FARTRELL SRL	011	9,539,98 €	570	A	16,74	14,32	15,75	0,98	116,86
431107	LAB. ANALISI MAONE DI MIELE S.N.C. DI MIELE R.& C.	011	3,96,34 €	37	A	10,68	14,32	15,75	0	74,61
AGG201	RETE LABS	011	12,804,75 €	886	C	14,26	37,74	41,51	0	37,74
AGG203	laboratori in rete - Alia Center	011	31,714,10 €	1772	A	17,29	14,32	15,75	2,14	124,97
AGG204	INTERLAB CASERTA	011	7,083,66 €	512	A	13,84	14,32	15,75	0	96,61

*Fios of Spa*

*rsu s. john*

UOC CONTROLLO PRESTAZIONI IN ACCREDITAMENTO E MOB. INT.

*[Signature]*

Struttura	Denominazione/Struttura	faspeciali	Specialistica/Tetti	Produzione Lorda	NumeroPrestazioni	Classe	CostoMedioCentro	CostoMedioClasse	CostoMedioMassim	QuotaEccedente	VariazionePercentuale
AGG205	NetworkMedicine - CODI sra	011	L59-L60	6,087,58 €	298	A	20,43	14,32	15,75	4,88	142,84
AGG206	PASTEUR LAB (CONTRATTO DI RETE DI IMPRESE)	011	L59-L60	361,031,30 €	7401	C	48,78	37,74	41,51	7,27	129,25
AGG208	BIOL OGIA FUTURA SCARL	011	L59-L60	139,946,17 €	2976	C	46,99	37,74	41,51	5,48	124,51
AGG209	MINIOLA LAB -Centro Metabo Gates	011	L59-L60	3,026,65 €	266	A	11,38	14,32	15,75	0	79,45
AGG210	LABORATORI C2	011	L59-L60	6,223,20 €	566	A	11	14,32	15,75	0	76,77
AGG220	IGM CENTER RETE DI IMPRESE	011	L59-L60	4,880,86 €	388	A	14,29	14,32	15,75	0	99,79
AGG248	SAN CARLO S.R.L.	011	L59-L60	446,316,80 €	12539	C	38,59	37,74	41,51	0	94,31
AGG256	Bianalisi Campania (EX Consorzi Igea)	011	L59-L60	37,222,30 €	2439	B	15,28	14,08	16,13	0	104,11
000049	CERASOLE CENTRO POLISPECIALISTICO S.N.C.	011	L70	187,40 €	75	B	41,85	41,85	46,04	0	109
000071	CETAC - SRL	011	L70	38,397,89 €	142	C	511,97	416,01	457,62	54,36	123,05
000114	HERMES S.P.A.	011	L70	70,637,44 €	142	C	497,45	416,01	457,62	39,83	119,57
000117	LABORATORIO - IGEA PIEDIMONTE	011	L70	41,85 €	1	B	41,85	41,85	46,04	0	100
000118	LAB ANALISI L.A.C.	011	L70	83,70 €	2	A	41,85	64,74	71,21	0	64,64
150020	CASA DI CURA SAN MICHELE S.R.L.	011	L70	627,75 €	15	A	41,85	64,74	71,21	0	64,64
341105	LAB. BIOMEDICAL S.R.L.	011	L70	47,138,55 €	132	C	357,12	416,01	457,62	0	85,84
341108	LAB. ANALISI CLINICHE STEFANO GALDIERO S.R.L.	011	L70	10,908,85 €	83	C	131,43	416,01	457,62	0	31,59
351104	LAB ANALISI CLINICHE CARRINO S.A.S.	011	L70	292,95 €	7	A	41,85	64,74	71,21	0	64,64
351105	LAB ANALISI CLINICHE VOZZA S.A.S.	011	L70	167,40 €	4	A	41,85	64,74	71,21	0	64,64
361104	CENTRO RICERCHE CLINICHE C.R.C. DI SCALZONE E. & C S.A.S.	011	L70	225,00 €	1	A	225	64,74	71,21	0	347,86
361107	LAB OMIKRON S.A.S.	011	L70	476,10 €	7	A	68,01	64,74	71,21	0	105,06
381104	LAB ANALISI SALUS S.A.S.	011	L70	41,85 €	1	A	41,85	64,74	71,21	0	64,64
391105	LAB ANALISI BIOCENTRO DI GUARINO S.A.S.	011	L70	251,10 €	6	A	41,85	64,74	71,21	0	64,64
391108	CENTRO ANAL. CLIN. SCOTTO LAVINA S.R.L.	011	L70	83,70 €	2	A	41,85	64,74	71,21	0	64,64
401103	B.D.C. GRAZZIANISE S.R.L. (LAB. ANAL. CLIN. SAN GIOVANNI s.n.c)	011	L70	41,85 €	1	A	41,85	64,74	71,21	0	64,64
401107	PINETA GRANDE S. P. A.	011	L70	73,177,00 €	191	C	383,13	416,01	457,62	0	92,09
431103	BRONCO PALMERI S.A.S.	011	L70	675,00 €	3	A	225	64,74	71,21	0	347,86
431105	LAB. FARTRELL SRL	011	L70	1,475,55 €	9	A	163,95	64,74	71,21	0	253,26
AGG201	RETE LABS	011	L70	74,742,83 €	161	C	464,24	416,01	457,62	6,62	92,21
AGG203	laboratori In rete - Alfa Center	011	L70	2,447,80 €	41	A	59,7	64,74	71,21	0	64,64
AGG204	INTERLAB CASERTA	011	L70	878,85 €	21	A	41,85	64,74	71,21	0	64,64
AGG206	PASTEUR LAB (CONTRATTO DI RETE DI IMPRESE)	011	L70	321,465,35 €	907	C	354,45	416,01	457,62	0	85,2
AGG208	BIOL OGIA FUTURA SCARL	011	L70	123,660,12 €	304	C	406,78	416,01	457,62	0	97,77
AGG248	SAN CARLO S.R.L.	011	L70	717,534,96 €	1557	C	460,84	416,01	457,62	3,23	110,77
AGG256	Bianalisi Campania (EX Consorzi Igea)	011	L70	1341,40 €	44	B	41,85	41,85	46,04	0	100