

REGIONE CAMPANIA
ASL CASERTA
UOC Controllo delle Prestazioni in accreditamento e Mobilità Internazionale
UOS Controllo Prestazioni in Accreditamento
Via Unità Italiana, 28 - 81100 Caserta
mail: centri.accreditati@aslcaserta.it / pec: uoc.centriaccreditati@pec.aslcaserta.it

Ai Rappresentanti Legali Strutture
Accreditate per la Specialistica Ambulatoriale

Alle Associazioni di Categoria
Specialistica Ambulatoriale

Asl CE Prot. n. 0248139/C.PRES.ACC. del 17-10-2024



AGGIORNAMENTO V.M.P. GENNAIO - SETTEMB...

E pc : U.O.C. Anticorruzione Trasparenza e Privacy
Servizio Controllo di Gestione e Flussi Informativi
Dir.f.f. avv. Francesca Landolfi

Oggetto: Aggiornamento V.M.P. GENNAIO – SETTEMBRE 2024

In osservanza di quanto previsto dalla vigente normativa, sulla base dei dati relativi alle prestazioni erogate nell'anno 2024, si trasmette in allegato il Valore Medio delle prestazioni differenziato, per le singole branche, in base alle diverse tipologie funzionali (art.6 comma c del contratto ex DGRC 215/22 e smi).

Si rappresenta che il comma 2 dell'art.8 contratto sottoscritto in via provvisoria per l'anno 2024 recita testualmente: “ *Allo scopo di garantire continuità nella erogazione delle prestazioni ai cittadini ed una sana competizione tra le strutture private accreditate, non è consentito ad ogni singola struttura privata di superare di oltre il 10% il Valore Medio delle Prestazioni (VMP).....* ”.

Il vincolo si applica in corso d'anno, sul progressivo delle prestazioni rese nel primo semestre, sul periodo gennaio-settembre e a saldo del consuntivo dell'intero esercizio, attraverso successivi conguagli in aumento o diminuzione, come specificato nell'art. 7 del contratto sottoscritto.

Dirigente Responsabile U.O.S.
Dott.ssa Ida Delli Carri




ASL CASERTA
UOC Controllo delle Prestazioni in Accreditamento e Mobilità Internazionale
UOS Controllo Prestazioni in Accreditamento

Struttura	DenominazioneStruttura	Branca Specialistica	Specialistica Tetti	Produzione Lorda	Numero Prestazioni	Costo Medio Centro	Costo Medio Classe	Costo Medio Massimo	Quota Eccedente	Variazione Percentuale	Costo Medio Paziente	N. Pazienti
000113	CENTRO ASSISTENZA ITALIANA DIABETICI S R L	028	0001	1.594.408,11	229.662	6,94	7,52	11,28	0	92	119,02	13.396
341114	CENTRO ANTIDIABETE TERRA DI LAVORO	028	0001	312.425,10	29.392	10,63	7,52	11,28	0	141	103,97	3.005
DIA482	CENTRO ANTIDIABETICO NORMANNO	028	0001	295.109,85	30.453	9,69	7,52	11,28	0	129	126,77	2.328
DIA512	LABORATORIO BIOANALISI CLINICHE SRL	028	0001	201.861,52	30.062	6,71	7,52	11,28	0	89	155,64	1.297

Struttura	DenominazioneStruttura	Branca Specialistica	Specialistica Tetti	Produzione Lorda	Numero Prestazioni	Classe	Costo Medio Centro	Costo Medio Classe	Costo Medio Massimo	Quota Eccedente	Variazione Percentuale
000046	DIAGNOSTICA OTORINOLARINGOIATRIA V MAIO DI M MAIO	021	0002	70.429,07	4.895	M	14,39	14,67	16,14	0	98,06
000073	L E C S R L	015	0002	35.163,32	3.404	E	10,33	10,57	11,63	0	97,72
000101	SDP DI PICCIRILLO G B & P. S R L	017	0002	1.234.998,11	38.864	G	31,78	29,88	32,86	0	106,36
000105	CENTRO DIAGNOSTICO CASERTANO S R L	022	0002	2.828,65	133	N	21,27	21,27	23,39	0	100
000106	CENTRO -OCULISTICO DR BRIGNOLA	016	0002	76.799,11	2.517	F	30,51	30,22	33,24	0	100,96
000107	CENTRO OCULISTICO P MELENCHI & C s r l	016	0002	216.569,92	8.687	F	24,93	30,22	33,24	0	82,49
000160	CTR ODONTOIATRIA E IMPLANTOLOGIA C O I S A S	017	0002	547.297,45	18.182	G	30,1	29,88	32,86	0	100,75
000170	IATREION S R L	020	0002	2.298,42	102	L	22,53	20,6	22,66	0	109,38
150014	CLINICA SANT'ANNA S R L	003	0002	10.905,67	562	A	19,41	19,76	21,74	0	98,19
150014	CLINICA SANT'ANNA S.R L	006	0002	19.973,36	1.176	C	16,98	16,98	18,68	0	100
150014	CLINICA SANT'ANNA S R L	016	0002	239.055,13	7.017	F	34,07	30,22	33,24	0,83	112,73
150014	CLINICA SANT'ANNA S R L	019	0002	19.278,24	997	H	19,34	19,34	21,27	0	100
150014	CLINICA SANT'ANNA S R L	020	0002	7.259,86	362	L	20,05	20,6	22,66	0	97,35
150014	CLINICA SANT'ANNA S R L	021	0002	18.792,92	1.186	M	15,85	14,67	16,14	0	107,99
150014	CLINICA SANT'ANNA S R L	025	0002	18.756,80	1.108	Q	16,93	16,93	18,62	0	100
341112	CENTRO MEDICO BERGER	015	0002	110.800,28	10.404	E	10,65	10,57	11,63	0	100,74
341112	CENTRO MEDICO BERGER	023	0002	130.490,09	6.457	P	20,21	20,21	22,23	0	100
341118	CENTRO OCULISTICO EMME S R L	016	0002	505.117,62	16.113	F	31,35	30,22	33,24	0	103,73
341125	STUDIO MEDICO SPECILISTICO DR ROMOLO GRELLA SRL	017	0002	943.012,97	33.688	G	27,99	29,88	32,86	0	93,69
381112	CENTRO POLISP S APOLLONIA	017	0002	221.063,37	7.888	G	28,03	29,88	32,86	0	93,8
AMB481	CASA DI CURA VILLA FLORIA	003	0002	793,54	30	A	26,45	19,76	21,74	4,71	133,84

Struttura	DenominazioneStruttura	Branca Specialistica	Specialistica Tetti	Produzione Lorda	Numero Prestazioni	Classe	Costo Medio Centro	Costo Medio Classe	Costo Medio Massimo	Quota Eccedente	Variazione Percentuale
000071	CETAC - SRL	002	0003	704.789,18	18.939	Y	37,21	36,36	40	0	102,34
000105	CENTRO DIAGNOSTICO CASERTANO S R L	002	0003	197.287,24	5.478	Y	36,01	36,36	40	0	99,05
000108	CENTRO CARDIOLOGICO MINERVA 2 S R L	002	0003	6.405,18	177	Y	36,19	36,36	40	0	99,52
000109	EUBIOS S A S	002	0003	292.079,72	8.009	Y	36,47	36,36	40	0	100,3
000110	CENTRO CARDIO 1 S A S	002	0003	536.087,13	14.812	Y	36,19	36,36	40	0	99,54
000112	GIUSEPPE MOSCATI S A S	002	0003	152.174,48	4.195	Y	36,28	36,36	40	0	99,76
000114	HERMES S P A	002	0003	714.539,61	19.306	Y	37,01	36,36	40	0	101,79




ASL CASERTA
UOC Controllo delle Prestazioni in Accreditamento e Mobilità Internazionale
UOS Controllo Prestazioni in Accreditamento

Struttura	DenominazioneStruttura	Branca Specialistica	Specialistica Tetti	Produzione Lorda	Numero Prestazioni	Classe	Costo Medio Centro	Costo Medio Classe	Costo Medio Massimo	Quota Eccedente	Variazione Percentuale
000140	CARDIO 2 S R L	002	0003	410.579,57	11.280	Y	36,4	36,36	40	0	100,1
150014	CLINICA SANT'ANNA S R L	002	0003	96.105,76	2.915	Y	32,97	36,36	40	0	90,67
341120	MIOCARDIO AVERSA S A S	002	0003	329.671,12	9.610	Y	34,31	36,36	40	0	94,34
341122	DIMAR S N C	002	0003	225.696,63	6.534	Y	34,54	36,36	40	0	95
371109	CENTRO CARDIO-PROGRESS S A S	002	0003	593.265,90	15.879	Y	37,36	36,36	40	0	102,75
381115	CENTRO MEDICO GAMMA SRL	002	0003	163.972,11	4.502	Y	36,42	36,36	40	0	100,17

Struttura	DenominazioneStruttura	Branca Specialistica	Specialistica Tetti	Produzione Lorda	Numero Prestazioni	Classe	Costo Medio Centro	Costo Medio Classe	Costo Medio Massimo	Quota Eccedente	Variazione Percentuale
000065	CENTRO DI MEDICINA NUCLEARE N 1 S R L	007	0005	277.118,52	2.030	B1	136,51	132,7	145,97	0	102,86
000065	CENTRO DI MEDICINA NUCLEARE N 1 S R L	007	0005	1.494.300,00	1.758	B2	850	1057,76	1163,54	0	80,35
000071	CETAC - SRL	007	0005	338.713,56	2.511	B1	134,89	132,7	145,97	0	101,64
000071	CETAC - SRL	007	0005	1.238.734,85	1.181	B2	1048,89	1057,76	1163,54	0	99,16
000114	HERMES S P A	007	0005	482.058,24	3.428	A	140,62	140,62	154,69	0	100
000114	HERMES S P A	007	0005	340.784,70	318	B2	1071,65	1057,76	1163,54	0	101,31
150020	CASA DI CURA SAN MICHELE S R L	007	0005	150.934,24	1.237	B1	122,02	132,7	145,97	0	91,94
150020	CASA DI CURA SAN MICHELE S R L	007	0005	468.311,05	437	B2	1071,65	1057,76	1163,54	0	101,31

Struttura	DenominazioneStruttura	Branca Specialistica	Specialistica Tetti	Produzione Lorda	Numero Prestazioni	Classe	Costo Medio Centro	Costo Medio Classe	Costo Medio Massimo	Quota Eccedente	Variazione Percentuale
000017	CENTRO DI RADIOLOGIA GAMMA MEDICAL SRL	008	0006	274.367,76	7.205	C	38,08	50,05	55,06	-	76,08
000065	CENTRO DI MEDICINA NUCLEARE N 1 S R L	008	0006	2.055.604,55	28.325	D	72,57	66,54	73,19	-	109,06
000066	CENTRO DI RICERCHE NEUROBIOTECH SRL	008	0006	553.441,82	7.650	D	72,35	66,54	73,19	-	108,72
000067	CENTRO DI RADIOLOGIA E ROENTGENFISIOTERAPIA DEL DR GINOLFI E C S R L	008	0006	237.301,91	6.896	B	34,41	48,26	53,08	-	71,30
000071	CETAC - SRL	008	0006	1.758.240,53	24.633	D	71,38	66,54	73,19	-	107,27
000095	CE DI R SAS	008	0006	463.449,47	8.505	C	54,49	50,05	55,06	-	108,87
000105	CENTRO DIAGNOSTICO CASERTANO S R L	008	0006	253.455,50	3.776	C	67,12	50,05	55,06	12,07	134,10
000114	HERMES S P A	008	0006	379.118,64	8.375	C	45,27	50,05	55,06	-	90,44
000150	CENTRO RAD VEGA S R L	008	0006	652.797,93	11.384	B	57,34	48,26	53,08	4,26	118,82
150014	CLINICA SANT'ANNA S R L	008	0006	317.629,59	4.841	D	65,61	66,54	73,19	-	98,60
150016	VILLA DEL SOLE S P A	008	0006	25.601,76	571	B	44,84	48,26	53,08	-	92,90
150020	CASA DI CURA SAN MICHELE S R L	008	0006	1.343.851,44	16.756	D	80,20	66,54	73,19	7,01	120,53
150023	CLINICA ATHENA	008	0006	918.678,34	12.558	D	73,15	66,54	73,19	-	109,94
341110	CENTRO DI RADIOLOGIA E TERAPIA FISICA DOTT GAETANO GOLIA E C SRL	008	0006	342.862,42	5.739	D	59,74	66,54	73,19	-	89,78
341111	CENTRO RX V LIGUORI S A S	008	0006	1.125.968,86	15.601	D	72,17	66,54	73,19	-	108,46
341113	ALBA CLINICA S PAOLO SRL	008	0006	11.204,18	326	A	34,37	30,14	33,15	1,22	114,03
341116	STUDIO DI RADIOL S E E N RX SRL	008	0006	1.612.483,32	29.050	D	55,51	66,54	73,19	-	83,42
341119	D R D S A S	008	0006	450.992,84	7.514	D	60,02	66,54	73,19	-	90,20



ASL CASERTA
UOC Controllo delle Prestazioni in Accreditamento e Mobilità Internazionale
UOS Controllo Prestazioni in Accreditamento

Struttura	DenominazioneStruttura	Branca Specialistica	Specialistica Tetti	Produzione Lorda	Numero Prestazioni	Classe	Costo Medio Centro	Costo Medio Classe	Costo Medio Massimo	Quota Eccedente	Variazioni e Percentuale
361103	STUD. RAD. MED. AMATO SRL	008	0006	2.057.207,17	32.656	D	63,00	66,54	73,19	-	94,67
371108	CENTRO RADIUM S N C	008	0006	111.292,29	2.964	C	37,55	50,05	55,06	-	75,01
381110	POLISANITARIA IODICE SRL	008	0006	1.310.916,12	21.435	D	61,16	66,54	73,19	-	91,91
391110	CAPUA CENTER S R L	008	0006	976.623,79	17.193	D	56,80	66,54	73,19	-	85,36
391111	CENTRO MEDICO CALES SRL - VILLA ORTENSIA -	008	0006	82.336,16	1.653	C	49,81	50,05	55,06	-	99,51
391190	CASA DI CURA VILLA FIORITA S P A	008	0006	723.799,08	9.983	D	72,50	66,54	73,19	-	108,96
401107	PINETA GRANDE S P A	008	0006	349.194,35	5.019	D	69,57	66,54	73,19	-	104,56
421106	CENTRO DIAGNOSTICO DR. A. GINOLFI & C. S R L	008	0006	1.394.498,65	20.923	D	66,65	66,54	73,19	-	100,16
421107	STUDIO DIAGNOSTICO MONDRAGONE SRL	008	0006	822.402,95	15.201	C	54,10	50,05	55,06	-	108,09
431104	STUDI DI RADIOLOGIA, ECOGRAFIA, FKT DOTTOR LORENZO FUSCO DI FRANCESCA FUSCO & C. S A S	008	0006	261.769,52	8.731	A	29,98	30,14	33,15	-	99,47
AMB481	CASA DI CURA VILLA FLORIA	008	0006	27.707,42	698	B	39,70	48,26	53,08	-	82,25


Struttura	DenominazioneStruttura	Branca Specialistica	Specialistica Tetti	Produzione Lorda	Numero Prestazioni	Classe	Costo Medio Centro	Costo Medio Classe	Costo Medio Massimo	Quota Eccedente	Variazione Percentuale
000013	LABORATORIO ANALISI CLINICHE ALFA 1 S A S	011	0004	149.943,70	46.091	A	3,25	3,52	3,88	0	92,32
000016	LAB. BIOMEDICO S A S DI G. PETRILLO	011	0004	201.983,18	58.887	B	3,43	3,58	3,93	0	95,94
000049	CERASOLE CENTRO POLISPECIALISTICO S N C	011	0004	179.999,81	49.698	B	3,62	3,58	3,93	0	101,3
000071	CETAC - SRL	011	0004	88.680,71	22.986	C	3,86	3,9	4,29	0	98,89
000082	CENTRO DIAGNOSTICO S. MARIA S A S	011	0004	59.424,72	16.431	A	3,62	3,52	3,88	0	102,63
000085	L. A. M. SRL	011	0004	267.942,25	80.054	A	3,35	3,52	3,88	0	94,98
000088	CENTRO MEDICO RECALE S. R. L.	011	0004	82.669,80	24.767	A	3,34	3,52	3,88	0	94,72
000092	LAB. BIOMEDICA MARCIANISE S. R. L.	011	0004	287.356,10	84.393	A	3,4	3,52	3,88	0	96,62
000100	LABORATORIO BIOGAMMA S. R. L.	011	0004	87.385,40	24.833	A	3,52	3,52	3,88	0	99,86
000114	HERMES S P A	011	0004	320.286,07	90.982	C	3,52	3,9	4,29	0	90,23
000117	LABORATORIO - IGEA PIEDIMONTE	011	0004	397.964,75	111.034	B	3,58	3,58	3,93	0	100,25
000118	LAB. ANALISI L. A. C.	011	0004	110.942,31	31.049	A	3,57	3,52	3,88	0	101,39
150020	CASA DI CURA SAN MICHELE S R L.	011	0004	278.278,74	73.694	A	3,78	3,52	3,88	0	107,15
150023	CLINICA ATHENA	011	0004	131.074,43	36.379	A	3,6	3,52	3,88	0	102,24
341104	LAB. BISCEGLIA S N C	011	0004	125.824,41	34.429	A	3,65	3,52	3,88	0	103,71
341105	LAB. BIOMEDICAL S R L	011	0004	215.791,69	61.023	C	3,54	3,9	4,29	0	90,64
341106	LAB. ANALISI CLINICHE QUARANTELLI S N C	011	0004	57.471,31	16.496	A	3,48	3,52	3,88	0	98,86
341107	LAB. ANALISI CLINICHE LAMPITELLA	011	0004	82.524,69	24.427	A	3,38	3,52	3,88	0	95,87
341108	LAB. ANALISI CLINICHE STEFANO GALDIERO S R L	011	0004	655.689,38	167.403	C	3,92	3,9	4,29	0	100,4
341113	ALBA CLINICA S. PAOLO SRL	011	0004	35.950,42	10.112	A	3,56	3,52	3,88	0	100,89
351104	LAB. ANALISI CLINICHE CARRINO S A S	011	0004	100.544,62	28.050	A	3,58	3,52	3,88	0	101,71
351105	LAB. ANALISI CLINICHE VOZZA S A S	011	0004	110.206,57	29.382	A	3,75	3,52	3,88	0	106,44
351106	LABORATORIO ANALISI DE MICHELE S R L	011	0004	154.543,41	43.306	A	3,57	3,52	3,88	0	101,27
351107	ANALISI CLINICHE DELL' AVERSANA M. ANTONIETTA & C. S A	011	0004	101.189,64	27.559	A	3,67	3,52	3,88	0	104,19
361104	CENTRO RICERCHE CLINICHE C. R. C. DI SCALZONE E. & C. S A	011	0004	240.812,94	67.964	A	3,54	3,52	3,88	0	100,55



ASL CASERTA
UOC Controllo delle Prestazioni in Accreditamento e Mobilità Internazionale
UOS Controllo Prestazioni in Accreditamento

Struttura	DenominazioneStruttura	Branca Specialis tica	Specialis tica Tetti	Produzione Lorda	Numero Prestazioni	Classe	Costo Medio Centro	Costo Medio Classe	Costo Medio Massimo	Quota Eccedente	Variazion e Percetual e
361105	BIOLAB S R L	011	0004	84.639,89	23.547	A	3,59	3,52	3,88	0	102
361106	LAB NOBISSO SAS	011	0004	75.460,53	19.409	A	3,89	3,52	3,88	0,01	110,33
361107	LAB OMIKRON S A S	011	0004	108.023,23	28.393	A	3,8	3,52	3,88	0	107,96
361113	LABORATORIO DIAGNOSTICA 2000	011	0004	177.194,40	50.825	A	3,49	3,52	3,88	0	98,93
371104	LAB RICERCHE CLINICHE CORONELLA & C SNC DI CORONE	011	0004	198.126,02	58.405	A	3,39	3,52	3,88	0	96,26
371106	LAB ANAL BIOLABOR DI VITALE A S A S	011	0004	193.811,73	54.236	A	3,57	3,52	3,88	0	101,4
381104	LAB ANALISI SALUS S A S	011	0004	128.544,64	34.996	A	3,67	3,52	3,88	0	104,23
381107	LAB ANALISI FLEMING S A S	011	0004	85.936,97	24.447	A	3,52	3,52	3,88	0	99,75
391103	LAB ANALISI CHECKUP DI DE ROSA C & C S A S	011	0004	71.781,06	19.237	A	3,73	3,52	3,88	0	105,89
391105	LAB ANALISI BIOCENTRO DI GUARINO S A S	011	0004	187.699,60	51.273	A	3,66	3,52	3,88	0	103,88
391108	CENTRO ANAL CLIN SCOTTO LAVINA S R L	011	0004	254.160,66	69.634	A	3,65	3,52	3,88	0	103,57
391140	LAB C D M SERVICE SRL	011	0004	136.262,63	37.648	A	3,62	3,52	3,88	0	102,71
401103	B D C GRAZZIANISE S R L (LAB ANAL CLIN SAN GIOVANNI	011	0004	208.583,07	56.908	A	3,67	3,52	3,88	0	104,01
401104	LAB ANALITICO DOMITIO SAS	011	0004	295.759,67	90.355	A	3,27	3,52	3,88	0	92,89
401107	PINETA GRANDE S P A	011	0004	74.829,16	21.024	C	3,56	3,9	4,29	0	91,23
411105	CENTRO DIAGNOSTICO LETIZIA SAS	011	0004	50.429,61	14.219	A	3,55	3,52	3,88	0	100,64
421104	CENTRO DIAGNOSTICO POCCIA DEL DOTTOR POCCIA & C S/	011	0004	233.692,15	67.899	B	3,44	3,58	3,93	0	96,26
431103	BRONGO PALMIERI S A S	011	0004	147.108,02	42.046	A	3,5	3,52	3,88	0	99,28
431105	LAB FARTRELL SRL	011	0004	186.995,18	56.697	A	3,3	3,52	3,88	0	93,59
431107	LAB ANALISI MAONE DI MIELE S N C DI MIELE R & C	011	0004	71.224,47	21.110	A	3,37	3,52	3,88	0	95,74
AGG201	RETE LABS	011	0004	395.284,66	114.256	C	3,46	3,9	4,29	0	88,68
AGG203	laboratori in rete - Alfa Center	011	0004	814.769,30	225.202	A	3,62	3,52	3,88	0	102,67
AGG204	INTERLAB CASERTA	011	0004	296.584,20	89.963	A	3,3	3,52	3,88	0	93,55
AGG205	NetworkMedicine -CDC spa	011	0004	346.921,68	99.791	A	3,48	3,52	3,88	0	98,65
AGG206	PASTEUR LAB (CONTRATTO DI RETE DI IMPRESE)	011	0004	689.655,46	169.168	C	4,08	3,9	4,29	0	104,5
AGG208	BIOLOGIA FUTURA SCARL	011	0004	370.955,70	105.593	C	3,51	3,9	4,29	0	90,05
AGG209	MIMINA LAB -Centro Medico Cales	011	0004	178.978,54	49.867	A	3,59	3,52	3,88	0	101,85
AGG230	GAM CENTER RETE D'IMPRESE	011	0004	188.250,82	55.005	A	3,42	3,52	3,88	0	97,12
AGG248	SAN CARLO S R L	011	0004	1.991.655,32	478.704	C	4,16	3,9	4,29	0	106,64
AGG256	Bianalisi Campania (EX Consorzio Igea)	011	0004	1.072.691,51	296.840	B	3,61	3,58	3,93	0	101,07
AGG262	UNILab ATI	011	0004	152.096,50	41.748	B	3,64	3,58	3,93	0	101,9

Struttura	DenominazioneStruttura	Branca Specialis tica	Specialis tica Tetti	Produzione Lorda	Numero Prestazioni	Costo Medio Centro	Costo Medio Massimo	Quota Eccedente	Variazione Percetuale
000049	CERASOLE CENTRO POLISPECIALISTICO S N C	011	R	170,01	4	42,50	90	0	47,22
000071	CETAC - SRL	011	R	3.828,33	65	58,90	90	0	65,44
000114	HERMES S P A	011	R	9.315,15	89	104,66	90	14,66	116,29
150020	CASA DI CURA SAN MICHELE S R L	011	R	1.549,79	22	70,45	90	0	78,27
341105	LAB BIOMEDICAL S R L	011	R	8.751,37	121	72,33	90	0	80,36
341108	LAB ANALISI CLINICHE STEFANO GALDIERO S R L	011	R	33.429,09	563	59,38	90	0	65,97



ASL CASERTA
UOC Controllo delle Prestazioni in Accredimento e Mobilità Internazionale
UOS Controllo Prestazioni in Accredimento

Struttura	DenominazioneStruttura	Branca Specialistica	Specialistica Tetti	Produzione Lorda	Numero Prestazioni	Classe	Costo Medio Centro	Costo Medio Classe	Costo Medio Massimo	Quota Eccedente	Variazioni e Percetuale
351104	LAB ANALISI CLINICHE CARRINO S A S	011	R	1.136,41	17		66,85		90	0	74,27
361107	LAB OMIKRON S A S	011	R	513,34	11		46,67		90	0	51,85
401107	PINETA GRANDE S P A	011	R	4.320,33	60		72,01		90	0	80
AGG201	RETE LABS	011	R	10.364,69	117		88,59		90	0	98,43
AGG203	laboratori in rete - Alfa Center	011	R	14.138,48	253		55,88		90	0	62,09
AGG204	INTERLAB CASERTA	011	R	1.084,97	16		67,81		90	0	75,34
AGG206	PASTEUR LAB (CONTRATTO DI RETE DI IMPRESE)	011	R	243.563,36	3.246		75,03		90	0	83,37
AGG208	BIOLOGIA FUTURA SCARL	011	R	203.554,29	2.885		70,56		90	0	78,39
AGG248	SAN CARLO S R L	011	R	213.302,21	2.748		77,62		90	0	86,24
AGG256	Bianalisi Campania (EX Consorzio Igea)	011	R	3.932,71	117		33,61		90	0	37,34

Struttura	DenominazioneStruttura	Branca Specialistica	Specialistica Tetti	Produzione Lorda	Numero Prestazioni	Classe	Costo Medio Centro	Costo Medio Massimo	Quota Eccedente	Variazione Percetuale
000071	CETAC - SRL	011	R7	17.641,78	172		102,57	125	0	82,05
000114	HERMES S P A	011	R7	41.309,46	369		111,95	125	0	89,55
341105	LAB BIOMEDICAL S.R L	011	R7	39.839,33	351		113,5	125	0	90,8
341108	LAB ANALISI CLINICHE STEFANO GALDIERO S R L	011	R7	4.420,16	48		92,09	125	0	73,66
401107	PINETA GRANDE S P A	011	R7	87.153,04	753		115,74	125	0	92,59
AGG201	RETE LABS	011	R7	39.394,08	355		110,97	125	0	88,77
AGG206	PASTEUR LAB (CONTRATTO DI RETE DI IMPRESE)	011	R7	248.765,96	2.103		118,29	125	0	94,63
AGG208	BIOLOGIA FUTURA SCARL	011	R7	88.470,91	760		116,41	125	0	93,12
AGG248	SAN CARLO S R L	011	R7	366.201,54	3.120		117,37	125	0	93,89

