

**SERVIZIO SANITARIO NAZIONALE**  
**REGIONE CAMPANIA**  
**AZIENDA SANITARIA LOCALE AVELLINO**  
**83100 AVELLINO**


**Tavolo Tecnico macroarea Riabilitazione ex art. 26**

Il giorno 5 novembre 2013 alle ore 10,30 presso la sede della ASL AV sita in Avellino – Via degli Imbimbo 10/12 (Aula Pastore), si è riunito, a seguito di convocazione prot. n. 119/UOI Riabilitazione del 30/10/2013, il Tavolo Tecnico della Macroarea Assistenza Riabilitativa dell'ASL Avellino.

Sono presenti:

Dr.ssa	Concetta	Conte	Presidente TT
Dr.	Antonio	Mainiero	Presidente TT
Dr	Pier Paolo	Polizzi	ASPAT
Sig.	Tobia	Forgione	ARIS
Dr	Tommaso	De Luca	Componente Parte Pubblica
Dr	Luigi	Califano	Componente Parte Pubblica
Sig.	Giuseppe	Grasso	Segretario TT

**ASPAT**  
Associazione Sanità Privata  
Accreditata Regionale  
Il Presidente



**All'ordine del giorno: 1) Decreto Commissario ad Acta n. 102/2013, monitoraggio prestazioni 2013, varie ed eventuali.**

Il Presidente del TT Socio Sanitario presenta al Tavolo tabulato riepilogativo (allegato 1) relativo alla applicazione del DCA 102/2013. Nello stesso è ricompreso il monitoraggio delle prestazioni al 30/09/2013. Il Tavolo prende atto ed il Presidente, Dr.ssa Conte comunica che a stretto giro, provvederà a trasmettere nota integrativa al centro Mare relativa alla data stima esaurimento budget 95% così come previsto dal DCA 86/2013.

L'ASPAT e l'ARIS nel merito di quanto comunicato da PP consegnano all'attenzione del TT la nota prot. 275/AP del 31/10/2013 (allegato 2) avente ad oggetto "Richiesta di chiarimenti relativi a programmazione tetti di spesa anno 2013" già inviata a mezzo pec alla ASL ed indirizzata al Sub Commissario Morlacco al fine di conoscere, con motivato parere regionale a quale voce del conto economico imputare il costo attribuito impropriamente alle due strutture pubbliche (RSA -Cd di Nusco e Centro Diurno per Alzheimer), gestite notoriamente attraverso servizi da privati e/o cooperative e, quindi, con prestazioni certamente afferenti ad altro conto economico, segnatamente imputabili ad "Acquisti di altri servizi sanitari da privati". In conclusione solo all'esito di tale istanza da parte della struttura commissariale regionale le succitate Associazioni potranno asseverare i budget prospettati dall'Azienda Sanitaria per l'ambito della macroarea Socio Sanitaria anno 2013.

La parte pubblica nella persona del Presidente della Macroarea Riabilitazione, presenta al TT proposta di rimodulazione di assegnazione budget, redatta con le nuove tariffe di cui al DCA 81/2013, che prevede un incremento proporzionale del budget e delle prestazioni correlate pari al 3,19% rispetto alla proposta precedentemente presentata ed asseverata dal Tavolo (allegato 3).

Le Associazioni fanno rilevare che il budget attribuito alla Fondazione Don Gnocchi non può essere in alcun modo ricompreso nella macroarea Riabilitazione ex art. 26 trattandosi di struttura pubblica, peraltro sprovvista di codice regionale.

Si provvede, pertanto, alla rimodulazione del budget di incremento che passa da € 441.000,00 ad € 568.000,00 e a nuova ripartizione tra le strutture in PA sia del budget economico che dei volumi prestazionali riferiti ai range prestazionali con un incremento percentuale pari al 4,11% (allegato n. 4 e n. 5).

Viene presentato, a questo punto, tabulato riepilogativo del monitoraggio prestazioni ex art. 26 relativo al periodo 01/01/2013 – 30/09/2013, elaborato sulla scorta del budget attribuito di cui agli allegati 4 e 5 e delle tariffe ex DCA 81/2013 con proiezione al 31/12/2013 specifica del 95%

**SERVIZIO SANITARIO NAZIONALE**  
**REGIONE CAMPANIA**  
**AZIENDA SANITARIA LOCALE AVELLINO**  
**83100 AVELLINO**

**Tavolo Tecnico macroarea Riabilitazione ex art. 26**

delle prestazioni e correlato volume economico e specifica della data di stima di esaurimento del 95% budget come previsto dal DCA 86/2013 (allegato 6).

La parte pubblica presenta il monitoraggio branca FKT ex art. 44 relativo al periodo 01/01/2013-30/09/2013 con indicazione della percentuale di utilizzazione (percentuale consumata) alla data del 30/09/2013(allegato 7).

Le Associazioni di Categoria ASPAT ed ARIS evidenziano che i sopramenzionati dati dell'anno in corso confermano quanto già consuntivato nel precedente biennio e pertanto propongono di stabilire l'adozione di una misura, per il 2013, del tutto analoga a quella utilizzata in precedenza.

Il quadro normativo di riferimento è senz'altro rappresentato da quanto esposto nella corrispondenza del Centro CEME (allegato 8).






In virtù di quanto sopra, la parte sindacale chiede al tavolo di assumere l'impegno in fase di verifica e consuntivo di ripartire, in maniera adeguata, le eventuali economie che dovessero prodursi al 31/12/2013.

A tal proposito l'ASPAT e l'ARIS chiedono, inoltre, di conoscere con tempestività se in alcuni Centri erogatori persiste, anche per il 2013, la mancata attivazione dei percorsi logopedici (NDR pacchetti n. 31, 32, 33, 33i e 34i).

Il presente verbale viene trasmesso per i successivi atti di competenza alla Direzione Aziendale, ai Direttori dei Distretti Sanitari ed ai Centri in p.a. nonché alle Associazioni Sindacali di Categoria. Ai Direttori di Distretto, inoltre, si chiede di voler verificare e relazionare in merito a quanto evidenziato dalle Associazioni Sindacali all'ultimo capoverso..

Del ché è verbale, la riunione si scioglie alle ore 14,20.

Letto, confermato e sottoscritto.

DELEGATO I

ARIS  


ASPAT  
 Associazione Aziende  
 Il Presidente  




Tossicodipendenza	prestazioni	importo
casa sulla roccia	13612	€ 503.589,87
Punto Giovani	2545	€ 57.657,70

RSA	prestazioni	netto compart.	lordo compart.
Centro MARE	5091	€ 236.096,07	€ 516.679,68
Centro Padre Pio	10117	€ 672.961,50	€ 1.071.425,86

RSA	prestazioni MED	PRESTAZ.ALTE	COSTI MED	COSTI ALT	lordo compart.	DEMENZE
Centro MARE	4413	510	€ 439.976,10	€ 57.961,50	€ 497.937,60	€ 18.742,08
Centro Padre Pio	7393	2724	€ 737.082,10	€ 334.343,76	€ 1.071.425,86	€ 516.679,68

tariffe dca102 genn/sett 2013	difff.
Centro MARE	€ 25.743,78
Centro Padre Pio	€ 77.772,49
	€ 103.516,27
aumento tetto DCA102	€ 51.000,00

Applicazione DCA 102/2013	Centro MARE		Centro Padre Pio	
	tetto	n.prestazioni	tetto	n.prestazioni
RSA alto livello	€ 120.778,00	1062	€ 561.327,00	4573
RSA medio livello	€ 483.112,00	4845	€ 955.773,00	9610
<b>totale</b>	<b>€ 603.890,00</b>	<b>5907</b>	<b>€ 1.517.100,00</b>	<b>14183</b>

pre DCA 102	€ 584.000,00	6425	€ 1.486.000,00	14600
-------------	--------------	------	----------------	-------

ASL di AVELLINO  
 UOC COORDINAMENTO  
 SOCIO SANITARIO  
 Il Direttore: dott.ssa Maria Concetta Conife





ACCUSATO n. 2

ASPAT  
Associazione Sanità Privata  
Accreditata Regionale  
Il Presidente

Prot. n. 275/AP  
Napoli, 31 Ottobre 2013

**Al Sub Commissario governativo  
per l'attuazione del  
Piano di Rientro del Settore Sanitario  
Dr. Mario Morlacco  
REGIONE CAMPANIA  
Centro Direzionale Is. C3  
80143 Napoli**

**e p.c. Al Direttore Generale  
Dott. Sergio Florio  
ASL AVELLINO  
Via degli Imbimbo  
83100 – Avellino**

Inviata a mezzo pec [commissariato.sanita@pec.regione.campania.it](mailto:commissariato.sanita@pec.regione.campania.it)  
[protocollo@pec.aslavelino.it](mailto:protocollo@pec.aslavelino.it)

**Oggetto: Richiesta di chiarimenti relativi a programmazione tetti di spesa  
anno 2013.**

Ill.mo Sub Commissario,

le scriventi Associazioni di Categoria (ASPAT ed ARIS), in rappresentanza degli interessi legittimi delle proprie strutture Associate del territorio della ASL Avellino,

#### **PREMESSO**

- che, come documentato al Tavolo Tecnico Aziendale del 14 ottobre u.s., il budget complessivamente assegnato ai Centri erogatori della Macroarea Salute Mentale e Socio-Sanitario – RSA e Hospice, stante sia l'adeguamento delle tariffe in virtù del DCA 92/2013 che la crescente richiesta di ricovero, non è sufficiente a garantire la continuità assistenziale a tutto il 31 dicembre p.v.;

Aspat Campania  
Associazione Sanità Privata Accreditata Regionale  
Centro Direzionale Napoli

Centro Direzionale Is. C3 - 80143 Napoli

tel. 081 5444444 - fax 081 5444444



- che le istanti AdC, in quella Sede, hanno evidenziato che <<... nell'ambito del budget della Macroarea Socio-Sanitario vengono contemplate prestazioni afferenti a beni e servizi di gestione ASL e non imputabili certamente alla piattaforma dei privati accreditati ...>>;
- che sull'argomento i Funzionari presenti in Commissione hanno documentato che l'Azienda Sanitaria Avellinese utilizza fondi programmati come limiti di spesa per gli erogatori privati (DCA n. 102/2013 – modifica all'allegato n.1 al DCA 86/2013) per pagare i corrispettivi delle due strutture RSA + CDI di Nusco (AV) e del Centro Diurno per Alzheimer (Avellino), classificate come strutture pubbliche della ASL, gestite attraverso servizi da privati e/o cooperative e, quindi, con prestazioni certamente afferenti ad altro conto economico, segnatamente imputabili – a nostro avviso – ad "acquisti di altri servizi sanitari da privati".

**TUTTO QUANTO PREMESSO  
SI CHIEDE alla S. V. Ill.ma**

**di conoscere, con motivato parere regionale, a quale voce del conto economico imputare il sopracitato costo**, al fine di rimodulare in corso d'anno le risorse economiche disponibili a favore dei soggetti privati accreditati aventi diritto ai sensi del DCA 102/2013.

Si precisa, infine, che la presente nota viene sottoscritta per adesione dall'Associazione ARIS e, nel contempo, **si rappresenta l'urgenza di riscontro** al fine di consentire alla stessa ASL di predisporre, in tempo utile, i contratti da far sottoscrivere alle strutture erogatrici interessate ai sensi del DCA 102/2013.

Deferenti saluti.

Il Presidente  
Dr. Pier Paolo Polizzi

Firmato per adesione

ARIS – Dr. Tobia Forgione

ARIS  


ALLEGATO n. 3



- 1 RIAB. ART. 26
- 2 SAL. MENT E SOC-SAN.
- 3 MED. FIS. E RIAB. ART. 44

budget rimodulato erogatori asi

DCA 86	DCA 102	fuori regione	DIFFER.
13.942	14.383	534	441
10.120	10.171		51
1.658	1.658		0

ay

percent. Increment. Budget = **3,1921824%**

	DCA 86	DCA 102	Increment. €	dca 86 Amb/Dom	dca 102 Amb/Dom	dca 86 Res/Sem	dca 102 Res/Sem	dca 86 over 240	dca 102 over 240
Centro Insieme	1.782.000,00	1.838.884,69	56.884,69	40140	41.422	0	0	0	0
Teoreo Le Ville	4.681.000,00	4.830.426,06	149.426,06	9781	10.093	26335	27.176	6850	7.064
Piccole Apostole della Redenz.	877.000,00	904.995,44	27.995,44	3118	3.217	4617	4.765	1869	1.927
Centro Fisioterapico	492.000,00	507.705,54	15.705,54	5226	5.393	1800	1.800	1560	1.609
AIAS Avellino	1.448.000,00	1.494.222,80	46.222,80	32213	33.241	0	0	0	0
Minerva	2.307.000,00	2.380.643,65	73.643,65	28338	29.243	6911	7.132	0	0
Don Orione	321.000,00	331.246,91	10.246,91	3358	3.465	1143	1.180	0	0
Sil. Operai della croce	549.000,00	566.525,08	17.525,08	4585	4.731	2893	2.985	1800	1.856
AIAS Calitri	663.000,00	684.164,17	21.164,17	14515	14.978	0	0	0	0
AIAS Nusco	695.000,00	717.185,67	22.185,67	15182	15.667	0	0	0	0
<b>totale erogatori interni</b>	<b>13.815.000,00</b>	<b>14.256.000,00</b>	<b>441.000,00</b>	<b>159367</b>	<b>161.450</b>	<b>43699</b>	<b>45.038</b>	<b>12079</b>	<b>12.456</b>
Don Gnocchi	127.000,00	127.000,00							
addebiti altre regioni	534.000,00	534.000,00							
<b>totale dca 86</b>	<b>14.476.000,00</b>								
<b>totale dca 102</b>		<b>14.917.000,00</b>							

ALLEGATO n. 4

budget rimodulato erogatori asi

	DCA 86	DCA 102	fuori regione	DIFFER.
	13.942	14.383	534	441
	10.120	10.171		51
	1.658	1.658		0

1 RIAB. ART. 26

2 SAL. MENT E SOC-SAN.

3 MED. FIS. E RIAB. ART. 44

percent. Increment. Budget = **4,1114730%**

	DCA 86	DCA 102	Increment. €	dca 86 Amb/Dom	dca 102 Amb/Dom	dca 86 Res/Sem	dca 102 Res/Sem	dca 86 over 240	dca 102 over 240
Centro Insieme	1.782.000,00	1.855.266,45	73.266,45	40140	41.791	0	0	0	0
Teoreo Le Ville	4.681.000,00	4.873.458,05	192.458,05	9781	10.183	26335	27.418	6850	7.132
Piccole Apostole della Redenz.	877.000,00	913.057,62	36.057,62	3118	3.246	4617	4.807	1869	1.946
Centro Fisioterapico	492.000,00	512.228,45	20.228,45	5226	5.441	1800	1.800	1560	1.624
AIAS Avellino	1.448.000,00	1.507.534,13	59.534,13	32213	33.537	0	0	0	0
Minerva	2.307.000,00	2.401.851,68	94.851,68	28338	29.504	6911	7.195	0	0
Don Orione	321.000,00	334.197,83	13.197,83	3358	3.496	1143	1.190	0	0
Sil. Operai della croce	549.000,00	571.571,99	22.571,99	4585	4.774	2893	3.011	1800	1.874
AIAS Calitri	663.000,00	690.259,07	27.259,07	14515	15.111	0	0	0	0
AIAS Nusco	695.000,00	723.574,74	28.574,74	15182	15.806	0	0	0	0
<b>totale erogatori interni</b>	<b>13.815.000,00</b>	<b>14.383.000,00</b>	<b>568.000,00</b>	<b>159367</b>	<b>162.889</b>	<b>43699</b>	<b>45.421</b>	<b>12079</b>	<b>12.576</b>
addebiti altre regioni	534.000,00	534.000,00							
<b>totale dca 86</b>	<b>14.349.000,00</b>								
<b>totale dca 102</b>		<b>14.917.000,00</b>							

ASPAT  
Associazione Sanità Privata  
Medici e Farmacisti  
Il Prestatore

ARIS  
Lu

3

ALLEGATO N. 5

Proposta Budget 2013 prest ex art. 26 (DCA 86/13 rimodulato DCA 102/ 2013)

Struttura		Ambulatoriali/Domiciliari	Residenziali/Semiresidenziali	RSA	Totale
88200 Centro Insieme	Prestazioni	41.791	0	0	41.791
	Importo	€ 1.855.266,45	0	€	€ 1.855.266,45
150193 Teoreo Le Ville	Prestazioni	10.183	27.418	7.132	44.732
	Importo	€ 466.419,40	€ 3.643.901,55	€ 763.137,10	€ 4.873.458,05
150198 Piccole Apostole della Redenzione	Prestazioni	3.246	4.807	1.946	9.999
	Importo	€ 141.591,60	€ 563.243,07	€ 208.222,95	€ 913.057,62
150384 Centro Fisiokinesiterapico	Prestazioni	5.441	1800	1.624	8.865
	Importo	€ 247.785,31	€ 151.549,24	€ 112.893,90	€ 512.228,45
150383 AIAS Avellino	Prestazioni	33.537	0	0	33.537
	Importo	€ 1.507.534,13	0	€	€ 1.507.534,13
150020 Minerva	Prestazioni	29.504	7.195	0	36.699
	Importo	€ 1.340.955,76	€ 1.060.895,92	€	€ 2.401.851,68
150021 Don Orione	Prestazioni	3.496	1.190	0	4.686
	Importo	€ 159.290,60	€ 174.907,32	€	€ 334.197,92
150022 Silenziosi Operai della croce	Prestazioni	4.774	3.011	1.874	9.659
	Importo	€ 208.222,95	€ 233.086,85	€ 130.262,19	€ 571.571,99
150023 AIAS Calitri	Prestazioni	15.111	0	0	15.111
	Importo	€ 690.259,07	0	€	€ 690.259,07
150024 AIAS Nusco	Prestazioni	15.806	0	0	15.806
	Importo	€ 723.574,74	0	€	€ 723.574,74
TOTALE	Prestazioni	162.888	45.422	12.576	220.886
	Importo	€ 7.340.900,00	€ 5.827.583,95	€ 1.214.516,14	€ 14.383.000,10
Addebiti diretti dai centri di altre Regioni		€ 534.000,00			
TOTALE	Prestazioni	162.888	45.422	12.576	220.886
	Importo	€ 7.874.900,00	€ 5.827.583,95	€ 1.214.516,14	€ 14.917.000,10

ASPAT  
 Associazione Sanità Privato  
 Ospedale Civile  
 Il Presidente

*[Handwritten signature]*

ALLEGATO n. 6

MONITORAGGIO PRESTAZIONI EX ART. 26 GENNAIO - Settembre 2013 (con tariffe DCA 81/2013)

Struttura	Ambulatoriale e Domiciliare		Residenziale e Semiresidenziale		Over 240 giorni		Totale al 30/09/2013		Proiezione al 31/12/2013		95%		Data stima esaurimento budget 95%
	Prest	Importo	Prest	Importo	Prest	Importo	Prest	Importo	Prest	Importo	Prest	Importo	
	Tetto di spesa	Prestazioni rese	Tetto di spesa	Prestazioni rese	Tetto di spesa	Prestazioni rese	Tetto di spesa	Prestazioni rese	Tetto di spesa	Prestazioni rese	Tetto di spesa	Prestazioni rese	
CENTRO INSIEME	41.791	€ 1.855.266,45					41.791	€ 1.855.266,45	41.791	€ 1.855.266,45	39.701	€ 1.762.503,13	
	33.995	€ 1.509.569,50					33.995	€ 1.509.569,50	45.327	€ 2.012.759,33	43.060	€ 1.912.121,37	
	DIFFERENZA	€ 345.696,95					7.796	€ 345.696,95	3.536	€ 157.492,88	3.359	€ 149.618,24	
TEOREO LE VILLE	10.183	€ 466.419,40	27.418	€ 3.643.901,55	7.132	€ 763.137,10	44.733	€ 4.873.458,05	44.733	€ 4.873.458,05	42.496	€ 4.629.785,15	
	9.627	€ 442.267,34	18.673	€ 2.605.499,75	9.132	€ 862.117,76	37.432	€ 3.909.884,85	49.909	€ 5.213.179,80	47.414	€ 4.952.520,81	
	DIFFERENZA	€ 24.152,06	8.745	€ 1.038.401,80	2.000	€ 98.980,66	7.301	€ 963.573,20	5.176	€ 339.721,75	4.918	€ 322.735,66	
PICCOLE APOSTOLE DELLA REDENZIONE	3.246	€ 141.591,60	4.807	€ 563.243,07	1.946	€ 208.222,95	9.999	€ 913.057,62	9.999	€ 913.057,62	9.499	€ 867.404,74	28/09/2013
	2.794	€ 121.874,28	4.319	€ 568.135,91	1.932	€ 226.933,94	9.045	€ 916.944,13	12.060	€ 1.222.592,17	11.457	€ 1.161.467,56	
	DIFFERENZA	€ 492,32	488	€ 4.892,84	14	€ 18.710,99	954	€ 3.886,51	2.061	€ 309.534,55	1.958	€ 294.057,83	
CENTRO FKT	5.441	€ 247.785,31	1.800	€ 151.549,24	1.624	€ 112.893,90	8.865	€ 512.228,45	8.865	€ 512.228,45	8.422	€ 486.617,03	
	6.714	€ 310.671,28	412	€ 35.256,64	1.888	€ 148.056,96	9.014	€ 493.984,88	12.019	€ 658.646,51	11.418	€ 625.714,18	
	DIFFERENZA	€ 1.273	€ 62.885,97	1.388	€ 116.292,60	264	€ 35.163,06	149	€ 18.243,57	3.154	€ 146.418,06	2.996	€ 139.097,15
AIAS AVELLINO	33.537	€ 1.507.534,13					33.537	€ 1.507.534,13	33.537	€ 1.507.534,13	31.860	€ 1.432.157,42	
	27.848	€ 1.250.724,76					27.848	€ 1.250.724,76	37.131	€ 1.667.633,01	35.274	€ 1.584.251,36	
	DIFFERENZA	€ 256.809,37					5.689	€ 256.809,37	3.594	€ 160.098,88	3.414	€ 152.093,94	
CENTRO MINERVA	29.504	€ 1.340.955,76	7.195	€ 1.060.895,92			36.699	€ 2.401.851,68	36.699	€ 2.401.851,68	34.864	€ 2.281.759,10	
	23.622	€ 1.067.881,56	6.930	€ 1.022.520,40			30.552	€ 2.090.401,96	40.736	€ 2.787.202,61	38.699	€ 2.647.842,48	
	DIFFERENZA	€ 273.074,20	265	€ 38.375,52			6.147	€ 311.449,72	4.037	€ 385.350,93	3.885	€ 366.083,39	
DON ORIONE	3.496	€ 159.290,60	1.190	€ 174.907,32			4.686	€ 334.197,92	4.686	€ 334.197,92	4.452	€ 317.488,02	budget esaurito
	6.216	€ 285.489,32	1.383	€ 203.190,36	1.059	€ 55.390,35	8.658	€ 544.070,03	11.544	€ 725.426,71	10.967	€ 689.155,37	
	DIFFERENZA	€ 126.198,72	193	€ 28.288,04	1.059	€ 55.390,35	3.972	€ 208.872,11	6.858	€ 391.228,79	6.515	€ 371.667,35	
SILENZIOSI OPERAI DELLA CROCE	4.774	€ 208.222,95	3.011	€ 233.086,85	1.874	€ 130.262,19	9.659	€ 571.571,99	9.659	€ 571.571,99	9.176	€ 542.993,39	budget esaurito
	6.154	€ 260.411,40	2.554	€ 197.679,60	2.589	€ 203.029,38	11.297	€ 661.120,38	15.063	€ 881.493,84	14.310	€ 837.419,15	
	DIFFERENZA	€ 52.188,45	457	€ 35.407,25	715	€ 72.767,19	1.638	€ 89.548,39	5.404	€ 309.921,85	5.133	€ 294.425,76	
AIAS CALITRI	15.111	€ 690.259,07					15.111	€ 690.259,07	15.111	€ 690.259,07	14.355	€ 655.746,12	budget esaurito
	16.694	€ 764.293,08					16.694	€ 764.293,08	22.259	€ 1.019.057,44	21.146	€ 968.104,57	
	DIFFERENZA	€ 74.034,01					1.583	€ 74.034,01	7.148	€ 328.798,37	6.790	€ 312.358,45	
AIAS NUSSCO	15.806	€ 723.574,74					15.806	€ 723.574,74	15.806	€ 723.574,74	15.016	€ 687.396,00	11/11/2013
	13.816	€ 633.818,92					13.816	€ 633.818,92	18.421	€ 845.091,89	17.500	€ 802.837,30	
	DIFFERENZA	€ 89.755,82					1.990	€ 89.755,82	2.615	€ 121.517,15	2.485	€ 115.441,30	
TOTALE	162.889	€ 7.340.900,01	45.421	€ 5.827.583,95	12.576	€ 1.214.516,14	220.886	€ 14.383.000,10	220.886	€ 14.383.000,10	209.842	€ 13.663.850,10	
	147.480	€ 6.647.001,44	34.271	€ 4.632.282,66	16.600	€ 1.495.528,39	198.351	€ 12.774.812,49	264.468	€ 17.033.083,32	251.245	€ 16.181.429,15	
	DIFFERENZA	€ 683.898,57	11.150	€ 1.195.301,29	4.024	€ 281.012,25	22.535	€ 1.608.187,61	43.582	€ 2.650.083,22	41.403	€ 2.517.579,06	

ASPAT  
Associazione Sanità Privata  
ARIS  
Il Presidente

Le prestazioni rese da Don Orione non sono da considerare "OVER 240 gg" ma "RSA" e pertanto sono da decurtare come è stato fatto per il 2012.


*[Handwritten signature]*

Decreto Commissario ad Acta 86/2013 Branca FKT ed ex art. 44 - Monitoraggio Gennaio - Settembre 2013

STRUTTURA	Ripartizione Budget DCA 86 del 24/07/2013			MONITORAGGIO PRESTAZIONI PERIODO (gennaio - settembre 2013)			DIFFERENZE TRA RIPARTIZIONE E PRESTAZIONI RESE			
	importo a tariffa piena	BUDGET 2013 NETTO VALORE	BUDGET 2013 QUANTITA'	importo a tariffa piena	Importo Fatturato	BUDGET 2013 QUANTITA'	importo a tariffa piena	Differenza tra Budget netto e fatturato	percentuale consumata	BUDGET 2013 QUANTITA'
	a	b	c	d	e	f	g	h	i	i
85600		€ 357.462,80	19.386	€ 418.639,80	€ 340.262,90	€ 18.055		€ 17.199,90	95,19%	1.341
086000		€ 453.906,41	24.629	€ 434.187,92	€ 347.638,13	€ 18.729		€ 106.268,28	76,59%	5.900
086100		€ 355.397,63	19.284	€ 267.003,70	€ 206.799,12	€ 11.988		€ 148.598,51	58,19%	7.296
087500		€ 124.678,96	6.765	€ 87.855,80	€ 72.741,35	€ 4.009		€ 51.937,61	58,34%	2.756
150007	€ 1.830.000,00	€ 65.556,89	3.557	€ 107.320,10	€ 76.379,23	€ 4.050	€ 194.439,69	-€ 10.822,34	116,51%	-473
150020		€ 219.334,57	11.901	€ 237.978,19	€ 150.926,66	€ 7.970		€ 68.407,89	68,81%	3.931
150021		€ 38.557,09	2.092	€ 48.490,90	€ 39.045,45	€ 2.165		-€ 486,36	101,27%	-73
150022		€ 27.589,62	1.497	€ 34.084,10	€ 25.128,64	€ 1.407		€ 2.460,98	91,08%	90
150023		€ 4.512,80	239	€ 0,00	€ 0,00			€ 4.512,80	0,00%	239
150383		€ 11.003,23	592	€ 0,00	€ 0,00			€ 11.003,23	0,00%	592
TOTALE	€ 1.830.000,00	€ 1.658.000,00	89.952	€ 1.635.560,31	€ 1.258.921,50	68.353	€ 194.439,69	€ 399.078,50	75,93%	21.999

ARIS ALLEGATO M. 7

ASPAT  
Associazione Nazionale  
Assistenti Sociali  
Il Presidente

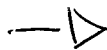


JUST ARIANO

ALLEGATO n. 8  
ASPAT  
Associazione Sanità Privata  
Accreditata Regionale  
Il Presidente

**A.S.L. AVELLINO**

Protocollo n. **00 23830**  
del **04/11/2013**



Al **Dott. Antonio Mainiero**  
**Presidente Tavolo Tecnico**  
**Riabilitazione**  
**ASL AVELLINO**

e p.c. Al **Direttore del Distretto di Avellino**  
**Dott. Piero De Masi**

e p.c. Al **Responsabile U.O.R. Riabilitazione**  
**Dott.ssa Fiorenza Prizio**

Avellino, 04-11-2013

**Oggetto: Richiesta di rimodulazione del tetto di spesa per l'anno 2013 del Centro**  
**CE.M.E. srl.**

Egr. Presidente,

il sottoscritto Ercolino Salvatore, nella qualità di legale rappresentante ed amministratore unico della scrivente società, provvisoriamente accreditata con il Servizio Sanitario Regionale per le prestazioni di medicina fisica e riabilitativa (ex art. 44 L. 833/78) rientranti in quelle previste e regolamentate dal DCA n. 64/2011,

**ESPONE**

quanto segue:

- a) Allo stato, in sede regionale, sono in corso di valutazione i risultati del primo anno di attività dei nuovi percorsi terapeutici di assistenza fisiochinesiterapica in relazione ai **quali la Struttura Commissariale, in modo semplicistico, ha trasferito, (D.C.A.86/2013), per l'anno 2013 gli importi consuntivati al 31/12/2012 (comprensivi di over tetto) ritenendoli fabbisogno assistenziale, per poi dare facoltà a ciascuna ASL di attribuire ai singoli centri privati i volumi di prestazioni ed i limiti di spesa 2013 assumendo l'importo inferiore fra il tetto di spesa 2012 ed il consuntivo di spesa 2012, fatta salva la facoltà della ASL di considerare ulteriori elementi particolari, ritenuti significativi e da valutare, di determinare in modo equo e ragionevole i tetti di spesa per ogni singolo erogatore;**
- b) A supporto delle su esposte considerazioni si sottolineano alla sua attenzione alcuni principi motivazionali richiamati nel provvedimento inerente ai tetti di spesa per l'anno 2012 (DCA 68/2012) e che ne costituiscono – a parere dello scrivente – la innovativa mission: **(autonomia) <<le AA.SS.LL. nell'ambito delle scelte programmatiche effettuate dalla Regione, appaiono i soggetti istituzionali deputati ad**

*intercettare le istanze del territorio ed a tradurle in un'offerta sanitaria adeguata>>; ed ancora (condivisione e concertazione) <<parallelamente all'intesa di cui sopra (cfr. Accordo con le Associazioni di Categoria) si ritiene opportuno promuovere un più significativo coinvolgimento delle Aziende Sanitarie nella programmazione delle forniture di prestazioni da parte delle diverse strutture, quale strumento utile a rendere coerente l'Intesa con le realtà territoriali e per garantire la possibilità, all'interno del tetto di spesa, di condividere con gli erogatori eventuali adattamenti.>>Questi ultimi sono da intendersi come modifiche in corso d'anno; infatti <<le AA.SS.LL. alla luce dei dati di consuntivo 2011, nonché di ulteriori elementi particolari, ritenuti significativi e da considerare con ragionevolezza ed equità, nell'ambito della loro autonomia, (...omissis...) potranno attribuire ai singoli Centri privati limiti di spesa per l'esercizio 2012 diversi da quelli relativi al 2011, fermo restando il tetto complessivo attribuito alla ASL dai decreti commissariali sopra richiamati (nn. 25/2011, 86/2011. >>*

***Pertanto, in relazione a quanto sopra esposto,***

la scrivente fa presente che il tetto assegnatogli, è largamente inferiore, perché non si è tenuto conto di alcuni parametri essenziali:

- **Che la CE.M.E. è di fatto l'unica struttura ex art.44 L.833/78 ad erogare trattamenti di logopedia per patologie semplici (D.C.A. 64/2011), e ad aver attivato i relativi percorsi, i quali permettono:**
  - ✓ di effettuare trattamenti L.E.A. diversamente non assistiti sul territorio, ed alla ASL Avellino di evitare **prescrizioni inappropriate** (ex art.26 L.11/84) che comportano un aumento della spesa sanitaria ed il progressivo incremento delle liste di attesa.
  - Che, inoltre, il budget assegnato per l'anno 2013 alla branca di medicina fisica e riabilitativa ex art.44 **Asl Avellino(D.C.A.86/2013all. 1)** tiene conto del consuntivo 2012 comprensivo anche dell'over tetto(che a tutt'oggi non è stato ancora deciso se provvedere al pagamento) prodotto dalle strutture erogatrici ed anche dalla scrivente, a causa delle numerose richieste di prestazioni riabilitative pervenute e soprattutto al fine di garantire la continuità assistenziale a ciascun paziente. Di questo, però, non è stato tenuto conto dal momento che tale over tetto è stato ripartito con tutte le altre strutture che, anche per la **mancata attivazione dei percorsi logopedici**, non hanno raggiunto il tetto nell'anno 2012 e visti i monitoraggi dell'anno in corso, non lo faranno nemmeno per il 2013.
  - Che, infine, già **il Tavolo Tecnico Paritetico Aziendale della ASL Avellino**, deputato ad accertare ed a monitorare i consumi dei singoli Centri afferenti alla branca di FKT (da ultimo quello del 14 ottobre u.s.), **ha evidenziato a consuntivo per l'anno 2012 la necessità di adottare**, in analogia ad altre Aziende Sanitarie, **una "osmosi dei fatturati" dei singoli Centri all'interno del tetto di spesa della branca** al fine di salvaguardare, da un lato, le prestazioni regolarmente contrattualizzate dalle UOAR e/o prescritte dai MMG/PLS, comunque erogate agli assistiti in regime di libera scelta e, dall'altro, evitare accuratamente di retrocedere in sede regionale le risorse finanziarie con inevitabile depauperamento del budget complessivo e

del correlato fabbisogno per l'anno 2013, che, come sopra riferito, per la ASL Avellino risultano essere già fortemente penalizzati.

Orbene,

**TUTTO QUANTO ESPOSTO**

L'istante, così come sopra rappresentato, tenuto conto che l'anno in corso presenta le medesime criticità descritte per il 2012, considerato il monitoraggio in corso d'anno, si rende necessaria una attenta **rideterminazione dei singoli tetti di struttura già assegnati con Delibera Aziendale n°1262 del 21-08-2013.**

**CHIEDE alla S.V.Ill.ma**

**una rimodulazione del tetto di struttura per l'anno 2013 del Centro CE.M.E. srl** al fine di evitare le descritte criticità relative ad over tetto, ovvero a discontinuità assistenziale per raggiungimento anticipato dei volumi economici assegnati contrattualmente.

Nel restare in fiduciosa attesa di un pronto riscontro alla presente, porge deferenti saluti.

Ce.m.e. srl  
(Salvatore Ercolino)

