

SERVIZIO SANITARIO NAZIONALE
REGIONE CAMPANIA
AZIENDA SANITARIA LOCALE AVELLINO
83100 AVELLINO

Tavolo Tecnico macroarea Riabilitazione ex art. 26

Il giorno 21 Ottobre 2014 alle ore 12,00 presso la sede della ASL AV sita in Avellino – Via degli Imbimbo 10/12, si è riunito, a seguito di convocazione prot. n. 110/UOI Riabilitazione del 16/10/2014, il Tavolo Tecnico della Macroarea Assistenza Riabilitativa dell'ASL Avellino.

Sono presenti:

| | | | |
|-------|------------|----------|------------------------------------|
| Dott. | Antonio | Mainiero | Presidente TT macr. Riabilitazione |
| Dott. | Gerardo | Pagano | Delegato Nova Campania |
| Dott. | Pier Poalo | Polizzi | ASPAT |
| dr | Luigi | Califano | Componente |
| sig | Giuseppe | Grasso | Segretario |

All'ordine del giorno: Report 2014 periodo Gennaio_ Agosto, Budget 2014, Varie ed eventuali.

La parte pubblica del TT macroarea riabilitazione presenta i tabulati relativi al report delle prestazioni ex art.26 ed art. 44 rese dalle strutture nel periodo gennaio-agosto 2014. Il Presidente espone i dati evidenziando che dalla proiezione degli stessi al 31 dicembre p.v. si evidenzia una presunta economia tra il fatturato di macroarea e budget assegnato dalla Regione. La componente aziendale propone al tavolo, per l'approvazione, i tabulati n. 1 e n. 2 relativi, rispettivamente, alle prestazioni ex art. 26 ed ex art. 44, con indicazione dei tetti di spesa e dei correlati volumi prestazionali per le singole strutture della ASL per l'esercizio 2014.

In maniera unanime, il Tavolo Tecnico conviene sulla necessità di garantire massimamente il fabbisogno della popolazione, per tutte le tipologie di prestazioni. In tal senso si approva la possibilità di garantire la copertura economica alle prestazioni erogate e contabilizzate e la prevista osmosi di eventuali risorse economiche, registrate sull'area Riabilitazione, in favore delle eventuali necessità dell'area Sociosanitaria. Quanto sopra esclusivamente per l'esercizio 2014 con l'impegno del tavolo di discutere una nuova programmazione per il successivo biennio.

L'Associazione Nova Campania, in considerazione del monitoraggio gennaio – agosto 2014 e delle proiezioni di consumo presentate dal Presidente del Tavolo Tecnico dalle quali emerge una plausibile possibilità che verranno realizzate delle economie di spesa nella Macroarea Assistenza Riabilitativa, altresì considerato che invece le risorse economiche assegnate alle strutture sociosanitarie sono di gran lunga insufficienti a coprire il fabbisogno reale espresso dall'utenza dell'ASL Avellino, richiede un'assegnazione delle risorse economiche tale da soddisfare il fabbisogno di attività riabilitative e, con le economie oggi derivanti dalle proiezioni, provvedere a incrementare (così come previsto dal DCA n. 90/2014) le risorse già assegnate alle attività sociosanitarie.

L'Associazione Nova Campania consegna al Tavolo un documento chiedendo che lo stesso venga allegato al verbale. Il tavolo prende atto.

Inoltre, l'Associazione Nova Campania, per altre problematiche legate ai tetti di spesa e agli schemi di accordi contrattuali, chiede di allegare una propria nota.

L'Aspat nell'esaminare la proposta aziendale preliminarmente si rinvia alla propria nota generale relativa al diniego alla sottoscrizione dei contratti ex DCA 90/2014 per i motivi ivi esplicitati. Per quanto riguarda l'ipotesi evocata da parte pubblica di coprire per intero il fabbisogno assistenziale erogato erogando in corso d'anno manifesta la sua piena adesione a condizione che nel biennio 15/16 possano andare a soluzione le criticità di tutte e tre le branche costituenti la macroarea, partendo dal socio sanitario alla riabilitazione minimale, passando per quella complessa. Ciò significa che dovranno tutelarsi entrambi gli elementi, da un lato le prestazioni rese e

NOVACAMPANIA

ASPAT
Associazione Sanità Privata
Accreditata Regionale
Il Presidente


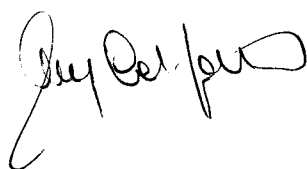
SERVIZIO SANITARIO NAZIONALE
REGIONE CAMPANIA
AZIENDA SANITARIA LOCALE AVELLINO
83100 AVELLINO
Tavolo Tecnico macroarea Riabilitazione ex art. 26

consuntivate e dell'altro l'adeguamento budget relativo alla riduzione delle liste d'attesa in proporzione al peso storico di ciascuna struttura.


Il presente verbale viene trasmesso alla Direzione Aziendale, ai Direttori dei Distretti Sanitari ed ai Centri in p.a. nonché alle Associazioni di Categoria.

Del ch     verbale, la riunione si scioglie alle ore 14,40..

Letto, confermato e sottoscritto.



ASPAT
Associazione Sanit   Privata
Accreditata Regione
Il Presidente

NOVA CARICAMENT


REPORT PRESTAZIONI EX ART. 26 GENNAIO - AGOSTO 2014 (con tariffe DCA 89/2014)

| Struttura | Ambulatoriale e Domiciliare | | Semiresidenziale | | Residenziale | | Prest non Liquidabili | | Totale al 31/08/2014 | | Proiezione al 31/12/2014 | | |
|----------------------------------|-----------------------------|-----------|------------------|----------|----------------|----------|-----------------------|-----------|----------------------|-----------|--------------------------|-----------|-----------------|
| | Prest | Importo | Prest | Importo | Prest | Importo | Prest | Importo | Prest | Importo | Prest | Importo | |
| CENTRO INSIEME | Tetto di Spesa 2014 | 7.900 € | 1.963.386,00 € | - | - | - | - | 46.000 € | 1.963.386,00 € | 46.000 € | 1.963.386,00 € | 46.000 € | 1.963.386,00 € |
| | Prestiti rimb. | 5.123 € | 1.239.286,94 € | - | - | - | - | 29.023 € | 1.239.286,94 € | 29.023 € | 1.239.286,94 € | 43.535 € | 1.858.930,41 € |
| | DIFFERENZA | 2.777 € | 724.099,06 € | - | - | - | - | 16.977 € | 724.099,06 € | 16.977 € | 724.099,06 € | 2.466 € | 104.455,59 € |
| TEOREO LE VILLE | Tetto di Spesa 2014 | 6.600 € | 806.678,00 € | 10.779 € | 660.416,31 € | 25.751 € | 3.350.334,89 € | 55.130 € | 4.817.379,20 € | 55.130 € | 4.817.379,20 € | 55.130 € | 4.817.379,20 € |
| | Prestiti rimb. | 2.674 € | 291.164,28 € | 6.848 € | 419.791,78 € | 14.532 € | 1.856.768,85 € | 28.068 € | 2.567.224,91 € | 28.068 € | 2.567.224,91 € | 42.102 € | 3.850.837,37 € |
| | DIFFERENZA | 3.926 € | 515.463,72 € | 3.931 € | 241.124,53 € | 11.219 € | 1.493.566,04 € | 27.062 € | 2.250.154,29 € | 27.062 € | 2.250.154,29 € | 13.028 € | 966.541,84 € |
| PICCOLE APOSTOLE DELLA REDEZIONE | Tetto di Spesa 2014 | 4.219 € | 177.366,76 € | 2.200 € | 159.544,00 € | 4.700 € | 679.913,50 € | 11.119 € | 1.015.824,26 € | 11.119 € | 1.015.824,26 € | 11.119 € | 1.015.824,26 € |
| | Prestiti rimb. | 3.329 € | 79.455,60 € | 927 € | 67.226,04 € | 3.097 € | 452.614,94 € | 6.699 € | 642.844,06 € | 6.699 € | 642.844,06 € | 10.049 € | 964.266,09 € |
| | DIFFERENZA | 890 € | 97.911,16 € | 1.273 € | 92.317,96 € | 1.603 € | 226.298,56 € | 4.420 € | 372.980,20 € | 4.420 € | 372.980,20 € | 1.071 € | 51.558,17 € |
| CENTRO FRT | Tetto di Spesa 2014 | 3.330 € | 362.647,40 € | 3.260 € | 195.378,70 € | - | - | 11.590 € | 558.026,10 € | 11.590 € | 558.026,10 € | 11.590 € | 558.026,10 € |
| | Prestiti rimb. | 6.717 € | 293.269,82 € | 2.019 € | 120.635,48 € | - | - | 8.736 € | 413.905,30 € | 8.736 € | 413.905,30 € | 13.104 € | 620.877,95 € |
| | DIFFERENZA | 1.613 € | 69.377,58 € | 1.241 € | 74.743,22 € | - | - | 2.854 € | 144.120,80 € | 2.854 € | 144.120,80 € | 1.514 € | 62.831,85 € |
| AIAS AVELLINO | Tetto di Spesa 2014 | 36.000 € | 1.556.450,00 € | - | - | - | - | 36.000 € | 1.556.450,00 € | 36.000 € | 1.556.450,00 € | 36.000 € | 1.556.450,00 € |
| | Prestiti rimb. | 20.096 € | 869.089,74 € | - | - | - | - | 20.096 € | 869.089,74 € | 20.096 € | 869.089,74 € | 30.144 € | 1.303.634,61 € |
| | DIFFERENZA | 15.904 € | 687.360,26 € | - | - | - | - | 15.904 € | 687.360,26 € | 15.904 € | 687.360,26 € | 5.856 € | 252.815,39 € |
| CENTRO MINERVA | Tetto di Spesa 2014 | 31.450 € | 1.352.554,50 € | - | - | - | - | 40.082 € | 2.549.349,62 € | 40.082 € | 2.549.349,62 € | 40.082 € | 2.549.349,62 € |
| | Prestiti rimb. | 20.312 € | 873.228,16 € | - | - | - | - | 25.989 € | 1.661.257,98 € | 25.989 € | 1.661.257,98 € | 38.984 € | 2.491.886,97 € |
| | DIFFERENZA | 11.138 € | 479.326,34 € | - | - | - | - | 14.093 € | 888.091,64 € | 14.093 € | 888.091,64 € | 1.099 € | 57.462,65 € |
| DON ORIONE | Tetto di Spesa 2014 | 8.000 € | 348.288,00 € | - | - | - | - | 9.619 € | 571.159,54 € | 9.619 € | 571.159,54 € | 9.619 € | 571.159,54 € |
| | Prestiti rimb. | 4.753 € | 207.640,20 € | - | - | - | - | 6.146 € | 379.485,83 € | 6.146 € | 379.485,83 € | 9.219 € | 569.228,75 € |
| | DIFFERENZA | 3.247 € | 140.647,80 € | - | - | - | - | 3.473 € | 191.673,71 € | 3.473 € | 191.673,71 € | 400 € | 1.930,79 € |
| SILENZIOSI OPERAI DELLA CROCE | Tetto di Spesa 2014 | 8.361 € | 337.282,60 € | 7.112 € | 455.608,68 € | - | - | 15.473 € | 792.891,28 € | 15.473 € | 792.891,28 € | 15.473 € | 792.891,28 € |
| | Prestiti rimb. | 5.616 € | 229.061,11 € | 4.583 € | 293.114,78 € | - | - | 10.199 € | 522.175,89 € | 10.199 € | 522.175,89 € | 15.299 € | 785.269,84 € |
| | DIFFERENZA | 2.745 € | 108.221,49 € | 2.529 € | 162.493,90 € | - | - | 5.274 € | 270.715,39 € | 5.274 € | 270.715,39 € | 175 € | 9.627,45 € |
| AIAS CALITRI | Tetto di Spesa 2014 | 18.800 € | 817.654,00 € | - | - | - | - | 18.800 € | 817.654,00 € | 18.800 € | 817.654,00 € | 18.800 € | 817.654,00 € |
| | Prestiti rimb. | 9.900 € | 432.494,92 € | - | - | - | - | 9.900 € | 432.494,92 € | 9.900 € | 432.494,92 € | 14.850 € | 648.742,38 € |
| | DIFFERENZA | 8.900 € | 385.159,08 € | - | - | - | - | 8.900 € | 385.159,08 € | 8.900 € | 385.159,08 € | 3.950 € | 168.911,62 € |
| AIAS NUSCO | Tetto di Spesa 2014 | 17.500 € | 761.880,00 € | - | - | - | - | 17.500 € | 761.880,00 € | 17.500 € | 761.880,00 € | 17.500 € | 761.880,00 € |
| | Prestiti rimb. | 9.896 € | 432.169,68 € | - | - | - | - | 17.500 € | 761.880,00 € | 17.500 € | 761.880,00 € | 14.844 € | 648.254,32 € |
| | DIFFERENZA | 7.604 € | 329.710,32 € | - | - | - | - | 9.896 € | 432.169,68 € | 9.896 € | 432.169,68 € | 2.656 € | 113.625,48 € |
| TOTALE ACCREDITATI | Tetto di Spesa 2014 | 197.260 € | 8.484.137,26 € | 23.351 € | 1.470.947,69 € | 40.702 € | 5.448.915,05 € | 261.313 € | 15.404.000,00 € | 261.313 € | 15.404.000,00 € | 261.313 € | 15.404.000,00 € |
| | Prestiti rimb. | 115.330 € | 4.965.316,01 € | 14.723 € | 925.360,00 € | 24.434 € | 3.252.694,09 € | 265 € | 16.565,15 € | 154.752 € | 9.159.935,25 € | 232.128 € | 13.739.902,88 € |
| | DIFFERENZA | 81.930 € | 3.518.821,25 € | 8.628 € | 545.587,69 € | 16.268 € | 2.196.220,96 € | 265 € | 16.565,15 € | 106.561 € | 6.244.064,75 € | 29.185 € | 1.664.097,13 € |

Prestazioni 2014 per Orione non liquidabili

Handwritten signature

Handwritten signature

Handwritten signature

ASPAT
Associazione Sanità Privati
Il Presidente

REPORT PRESTAZIONI Brancha FKT ed ex art. 44 - Gennaio - Agosto 2014

| STRUTTURA | | prestazioni | | | Proiezione al 31/12/2014 | | |
|-----------|----------------------------------|---------------|----------------|----------------|--------------------------|----------------|----------------|
| | | importo netto | importo lordo | importo netto | importo lordo | importo netto | importo lordo |
| 85600 | CE-ME | 19.380 | € 393.939,25 | € 356.923,71 | 19.380 | € 393.939,25 | € 356.923,71 |
| | importo e prestazioni rese | 17.388 | € 427.226,59 | € 333.739,27 | 26082 | € 640.839,89 | € 500.608,91 |
| | Differenza | 1.992 | € 33.287,34 | € 23.184,44 | -6.702 | € 246.900,64 | € 143.685,20 |
| 86000 | ILOC | 24.609 | € 500.193,64 | € 453.219,73 | 24.609 | € 500.193,64 | € 453.219,73 |
| | importo e prestazioni rese | 19.740 | € 453.774,27 | € 363.178,95 | 29610 | € 680.561,41 | € 544.768,43 |
| | Differenza | 4.869 | € 46.419,37 | € 90.040,78 | -5.001 | € 180.467,77 | € 91.548,70 |
| 86100 | BRAIN | 19.269 | € 391.639,35 | € 354.859,75 | 19.269 | € 391.639,35 | € 354.859,75 |
| | importo e prestazioni rese | 13.619 | € 307.769,99 | € 238.327,33 | 20428,5 | € 461.654,99 | € 357.491,00 |
| | Differenza | 5.650 | € 83.869,36 | € 116.532,42 | -1.160 | € 70.015,64 | € 2.631,25 |
| 87500 | ISTITUTO F.O.R.M.E.S. | 6.760 | € 137.392,95 | € 124.488,21 | 6.760 | € 137.392,95 | € 124.488,21 |
| | importo e prestazioni rese | 4.745 | € 124.811,55 | € 89.107,35 | 7117,5 | € 187.217,33 | € 133.661,03 |
| | Differenza | 2.015 | € 12.581,40 | € 35.380,86 | -358 | € 49.824,38 | € 9.172,82 |
| 150383 | AIAS AVELLINO | 0 | € - | € - | 0 | € - | € - |
| | importo e prestazioni rese | 0 | € - | € - | 0 | € - | € - |
| | Differenza | 0 | € - | € - | 0 | € - | € - |
| 150007 | ISTITUTO MEDICO GUIDI | 3.554 | € 72.241,97 | € 65.457,63 | 3.554 | € 72.241,97 | € 65.457,63 |
| | importo e prestazioni rese | 3.240 | € 82.881,80 | € 59.966,45 | 4860 | € 124.322,70 | € 89.949,68 |
| | Differenza | 314 | € 10.639,83 | € 5.491,18 | -1.306 | € 52.080,73 | € 24.492,05 |
| 150020 | CENTRO MINERVA | 11.892 | € 241.700,90 | € 219.002,45 | 11.892 | € 241.700,90 | € 219.002,45 |
| | importo e prestazioni rese | 9.418 | € 234.024,68 | € 182.507,72 | 14127 | € 351.037,02 | € 273.761,58 |
| | Differenza | 2.474 | € 7.676,22 | € 36.494,73 | -2.235 | € 109.336,12 | € 54.759,13 |
| 150021 | DON ORIONE | 2.090 | € 42.488,92 | € 38.498,69 | 2.090 | € 42.488,92 | € 38.498,69 |
| | importo e prestazioni rese | 1.650 | € 42.482,70 | € 30.286,65 | 2475 | € 63.724,05 | € 45.429,98 |
| | Differenza | 440 | € 6,22 | € 8.212,04 | -385 | € 21.235,13 | € 6.931,29 |
| 150022 | SILENZIOSI OPERAI DELLA CROCE | 1.496 | € 30.403,02 | € 27.549,83 | 1.496 | € 30.403,02 | € 27.549,83 |
| | importo e prestazioni rese | 1.110 | € 26.165,90 | € 19.798,60 | 1665 | € 39.248,85 | € 29.697,90 |
| | Differenza | 386 | € 4.237,12 | € 7.751,23 | -169 | € 8.845,83 | € 2.148,07 |
| 150023 | AIAS CALITRI | 0 | € - | € - | 0 | € - | € - |
| | importo e prestazioni rese | 0 | € - | € - | 0 | € - | € - |
| | Differenza | 0 | € - | € - | 0 | € - | € - |
| TOTALE | Importo e prestazioni 2014 | 89.050 | € 1.810.000,00 | € 1.640.000,00 | 89.050 | € 1.810.000,00 | € 1.640.000,00 |
| | importo e prestazioni rese | 70.910 | € 1.699.137,48 | € 1.316.912,32 | 106.365 | € 2.548.706,22 | € 1.975.368,48 |
| | Differenza | 18.140 | € 110.862,52 | € 323.087,68 | -17.315 | € 738.706,22 | € 335.368,48 |

[Handwritten signature]


ASPAT
Associazione Sanità Privata
Assistenza Ospedaliera
Il Presidente

[Handwritten signature]

[Handwritten signature]

ALLEGATO 1/A - DELIBERA N _____ DEL _____

| | | Prestazioni | Limite di spesa 2014 a tariffa | Limite 2014 Spesa netta |
|--------|-------------------------------|-------------|--------------------------------|-------------------------|
| 85600 | CE.ME. | 19.380 | € 393.939,25 | € 356.923,71 |
| 86000 | I.F.O.C. | 24.609 | € 500.193,64 | € 453.219,73 |
| 86100 | BRAIN | 19.269 | € 391.639,35 | € 354.859,75 |
| 87500 | FORMES | 6.760 | € 137.392,95 | € 124.488,21 |
| 150383 | AIAS AVELLINO | | | |
| 150007 | Studio medico Guidi | 3.554 | € 72.241,97 | € 65.457,63 |
| 150020 | Centro Minerva | 11.892 | € 241.700,90 | € 219.002,45 |
| 150021 | Don Orione | 2.090 | € 42.488,92 | € 38.498,69 |
| 150022 | Silenziosi Operai della Croce | 1.496 | € 30.403,02 | € 27.549,83 |
| 150023 | AIAS Calitri | | | |
| | TOTALE | 89.050 | € 1.810.000,00 | € 1.640.000,00 |




ASPAT
 Associazione Sanità Privata
 Accreditata Regionale
 N. Presidente





ALLEGATO 1/B - DELIBERA N _____ DEL _____

| | | Prestazioni | di cui prest. Domiciliari | Importo |
|-----------------------------------|----------------------------|---------------|------------------------------|-----------------------|
| Centro Insieme | Amb. E Dom | 46.000 | 7.900 | € 1.963.386,00 |
| | Semi resid. | | | |
| | Semi resid. Over 240 | | | |
| | Totale Semi res | - | | - |
| | Residenziali | | | |
| | Residenziali over 240 | | | |
| | Totale Residenziali | - | - | - |
| Totale | 46.000 | 7.900 | € 1.963.386,00 | |
| Teoreo Le Ville | Amb. E Dom | 18.600 | 6.600 | € 806.628,00 |
| | Semi resid. | 3.900 | | € 282.828,00 |
| | Semi resid. Over 240 | 6.879 | | € 377.588,31 |
| | Totale Semi res | 10.779 | | € 660.416,31 |
| | Residenziali | 21.500 | | € 3.018.030,00 |
| | Residenziali over 240 | 4.251 | | € 332.304,89 |
| | Totale Residenziali | 25.751 | - | € 3.350.334,89 |
| Totale | 55.130 | 6.600 | € 4.817.379,20 | |
| Piccole Apostole della Redenzione | Amb. E Dom | 4.219 | | € 177.366,76 |
| | Semi resid. | 2.200 | | € 159.544,00 |
| | Semi resid. Over 240 | | | |
| | Totale Semi res | 2.200 | | € 159.544,00 |
| | Residenziali | 3.600 | | € 576.745,50 |
| | Residenziali over 240 | 1.100 | | € 102.168,00 |
| | Totale Residenziali | 4.700 | - | € 678.913,50 |
| Totale | 11.119 | - | € 1.015.824,26 | |
| AIAS Avellino | Amb. E Dom | 36.000 | 11.500 | € 1.556.450,00 |
| | Semi resid. | | | |
| | Semi resid. Over 240 | | | |
| | Totale Semi res | - | | - |
| | Residenziali | | | |
| | Residenziali over 240 | | | |
| | Totale Residenziali | - | - | - |
| Totale | 36.000 | 11.500 | € 1.556.450,00 | |
| Centro FKT | Amb. E Dom | 8.330 | 3.330 | € 362.647,40 |
| | Semi resid. | 660 | | € 52.664,70 |
| | Semi resid. Over 240 | 2.600 | | € 142.714,00 |
| | Totale Semi res | 3.260 | | € 195.378,70 |
| | Residenziali | | | |
| | Residenziali over 240 | | | |
| | Totale Residenziali | - | - | - |
| Totale | 11.590 | 3.330 | € 558.026,10 | |
| Centro Minerva | Amb. E Dom | 31.450 | 11.500 | € 1.352.554,50 |
| | Semi resid. | | | |
| | Semi resid. Over 240 | | | |
| | Totale Semi res | - | | - |
| | Residenziali | 8.632 | | € 1.196.795,12 |
| | Residenziali over 240 | | | |
| | Totale Residenziali | 8.632 | - | € 1.196.795,12 |
| Totale | 40.082 | 11.500 | € 2.549.349,62 | |



ASPAT
Associazione Sanità Privata
Accreditata Ossidorale
Il Presidente



Proposta ripartizione art 26

| | | Prestazioni | di cui prest. Domiciliari | Importo |
|-------------------------------|----------------------------|----------------|------------------------------|------------------------|
| Don Orione | Amb. E Dom | 8.000 | 3.200 | € 348.288,00 |
| | Semi resid. | | | |
| | Semi resid. Over 240 | | | |
| | Totale Semi res | - | | - |
| | Residenziali | 1.619 | | € 222.871,54 |
| | Residenziali over 240 | | | |
| | Totale Residenziali | 1.619 | - | € 222.871,54 |
| | Totale | 9.619 | 3.200 | € 571.159,54 |
| Silenziosi Operai della Croce | Amb. E Dom | 8.361 | | € 337.282,60 |
| | Semi resid. | 3.700 | | € 268.324,00 |
| | Semi resid. Over 240 | 3.412 | | € 187.284,68 |
| | Totale Semi res | 7.112 | | € 455.608,68 |
| | Residenziali | | | |
| | Residenziali over 240 | | | |
| | Totale Residenziali | - | - | - |
| | Totale | 15.473 | - | € 792.891,28 |
| AIAS Calitri | Amb. E Dom | 18.800 | 7.300 | € 817.654,00 |
| | Semi resid. | | | |
| | Semi resid. Over 240 | | | |
| | Totale Semi res | - | | - |
| | Residenziali | | | |
| | Residenziali over 240 | | | |
| | Totale Residenziali | - | - | - |
| | Totale | 18.800 | 7.300 | € 817.654,00 |
| AIAS Nusco | Amb. E Dom | 17.500 | 7.000 | € 761.880,00 |
| | Semi resid. | | | |
| | Semi resid. Over 240 | | | |
| | Totale Semi res | - | | - |
| | Residenziali | | | |
| | Residenziali over 240 | | | |
| | Totale Residenziali | - | - | - |
| | Totale | 17.500 | 7.000 | € 761.880,00 |
| TOTALE | Amb. E Dom | 197.260 | 58.330 | € 8.484.137,26 |
| | Semi resid. | 10.460 | | € 763.360,70 |
| | Semi resid. Over 240 | 12.891 | | € 707.586,99 |
| | Totale Semi res | 23.351 | | € 1.470.947,69 |
| | Residenziali | 35.351 | | € 5.014.442,16 |
| | Residenziali over 240 | 5.351 | | € 434.472,89 |
| | Totale Residenziali | 40.702 | - | € 5.448.915,05 |
| | Totale | 261.313 | 58.330 | € 15.404.000,00 |

ASPAT
Associazione Sanità Privata
Accreditata Regione Siciliana
Il Presidente