

**SERVIZIO SANITARIO NAZIONALE**  
**REGIONE CAMPANIA**  
**AZIENDA SANITARIA LOCALE AVELLINO**  
**83100 AVELLINO**

Tavolo Tecnico macroarea Riabilitazione e Socio Sanitario

Il giorno 27 aprile 2017 alle ore 10,30 presso la sede della ASL AV sita in Avellino – Via degli Imbimbo 10/12, si è riunito, a seguito di convocazione n. 41/R del 18/04/2017, il Tavolo Tecnico delle Macroarea Assistenza Riabilitativa dell'ASL Avellino.

Sono presenti:

				P	A
Dott.	Antonio	Mainiero	Presidente TT Riabilitazione	X	
Dott.ssa	Elvira	Bianco	Responsabile Tetti di Spesa	X	
Dott	Pier Paolo	Polizzi	ASPAT	X	
Dott	Gerardo	Pagano	NOVA Campania		X
Dr.	Bruno	Pizza	ANPRIC		X
Dott.ssa	Antonella	Guerriero	Delegata Confapi Sanità Campania		X
Dott	Gerardo	Scognamiglio	Aris	X	
Avv.	Concetta	Saetta	AIAS		X
Dott	Claudio	Rumiano	Referente Aziendale		X
Dr.ssa	Daniela	Capone	Referente Aziendale	X	
Sig	Giuseppe	Grasso	Segretario	X	

All'ordine del giorno:

- *Macroarea Assistenza Riabilitativa Branca ex art.26 – Saldo 2016;*
- *Varie ed eventuali.*

Il Dott. Antonio Mainiero illustra i dati del consuntivo 2016.

Complessivamente i dati rappresentano il rispetto dei volumi prestazionali programmati ed i correlati limiti di spesa per l'intera macroarea.

Infatti:

- per il setting ambulatoriale risultano erogate n. 140.953 prestazioni ed un correlato limite di spesa di € 5.919.777,82 a fronte delle 150.210 prestazioni previste ed un correlato limite di spesa pari ad € 6.259.000,00;
- per il setting domiciliare risultano erogate n. 61.871 prestazioni ed un correlato limite di spesa di € 2.832.454,38 a fronte delle 64.375 prestazioni previste ed un correlato limite di spesa di € 2.947.000,00;
- per il setting semiresidenziale risultano erogate n. 16.395 prestazioni ed un correlato limite di spesa di € 1.116.179,80 a fronte delle 19.635 prestazioni previste ed un correlato limite di spesa di € 1.438.936,95;
- per il setting residenziale risultano effettuate n. 31.911 prestazioni ed un correlato limite di spesa di € 4.604.140,65 a fronte delle 32.595 prestazioni previste ed un correlato limite di spesa di € 4.802.595,00;

Nel complesso, quindi, risultano essere state erogate nel corso dell'esercizio 2016 n. 253.943 per un importo di € 14.646.790,12 a fronte di quelle previste in allegato 1 del DCA 85/2016 pari a n. 266.815 prestazioni e ad un importo di € 14.737.000,00, nelle more di diversa attribuzione regionale ex Delibera DG 1226/2016. Allo stato, pertanto, si registra una economia dell'intera macroarea pari ad € 90.209,88.

In riferimento al rispetto dei parametri previsti dal DCA 85/2016 (% ambulatoriali e residenti, % prestazioni ambulatoriali riservate a soggetti in età evolutiva, % prestazioni domiciliari rispetto al totale delle prestazioni Ambulatoriali + Ambulatoriali di piccolo gruppo + Domiciliari) come riportato in allegato 1 si può documentare il pieno rispetto dei tre parametri per l'intera macroarea mentre per le singole strutture si documenta un

**SERVIZIO SANITARIO NAZIONALE**  
**REGIONE CAMPANIA**  
**AZIENDA SANITARIA LOCALE AVELLINO**  
**83100 AVELLINO**

Tavolo Tecnico macroarea Riabilitazione e Socio Sanitario

superamento per le prestazioni domiciliari del limite massimo del 30% del volume complessivo di prestazioni ambulatoriali e domiciliari per alcuni centri come specificato nell'allegato 1;

A tal proposito, la componente Sindacale, tenuto conto che la sottoscrizione dei contratti è avvenuta alla fine di ottobre 2016 e quindi ad esercizio quasi completato, considerato che con nota circolare n. 5647 del 29/09/2016 la struttura commissariale regionale ha chiarito che per l'esercizio 2016, *“in considerazione dei trattamenti riabilitativi già iniziati e carichi di lavoro già pianificati, è consentita una ragionevole flessibilità tra setting della macroarea riabilitativa”* propone di superare gli sforamenti del limite del 30% del rapporto Dom/Amb. Considerato, altresì, che il parametro complessivo dell'intera macroarea risulta pressoché in linea con quanto programmato (30,5%).

Il Tavolo all'unanimità approva all'unanimità tale proposta.

In merito agli importi massimi liquidabili per le prestazioni effettuate e riconosciute nell'esercizio 2016, salvo diversa determinazione dei Distretti competenti, sono quelli appresso specificati:

**1. CENTRO INSIEME:**

- L'importo Massimo liquidabile per l'intero 2016 è pari a quello fatturato di € 2.214.778,28;

**2. TEOREO LE VILLE:**

- L'importo Massimo liquidabile per l'intero 2016 è pari ad € 3.676.056,16;

**3. PICCOLE APOSTOLE DELLA REDENZIONE:**

- L'importo Massimo liquidabile per l'intero 2016 è pari a quello fatturato di € 956.939,41;

**4. NUOVO CENTRO FKT:**

- L'importo Massimo liquidabile per l'intero 2016 è pari al fatturato di € 613.579,96;

**5. AIAS AVELLINO:**

- L'importo Massimo liquidabile per l'intero 2016 è pari ad € 1.554.550,40;

**6. CENTRO MINERVA:**

- L'importo Massimo liquidabile per l'intero 2016 è pari ad € 2.707.988,03;

**7. DON ORIONE:**

- L'importo Massimo liquidabile per l'intero 2016 è pari ad € 590.590,04;

**8. SILENZIOSI OPERAI DELLA CROCE:**

- Over Budget di € 38.681,24 per cui l'importo Massimo liquidabile per l'intero 2016 è pari ad € 680.043,11;

**9. AIAS CALITRI:**

- Over Budget di € 469,31 per cui l'importo Massimo liquidabile per l'intero 2016 è pari ad € 829.432,71;

**10. AIAS NUSCO:**

- Over Budget di € 4.822,82 per cui l'importo Massimo liquidabile per l'intero 2016 è pari ad € 822.117,34;

**11. CEDIF:**

- L'importo Massimo liquidabile per l'intero 2016 è pari ad € 714,68;

Il tutto come analiticamente riportato in allegato 2.

La Dr.ssa Bianco in riferimento a quanto verbalizzato nel Tavolo Tecnico Ass. Socio Sanitaria del 19/04/2017 presenta il Tabulato riepilogativo (allegato 3) relativo alle prestazioni delle strutture oggetto di riconversione ai sensi del DCA 7/2015. L'importo liquidabile a saldo risulta essere quello rappresentato nella colonna Fatturato ad eccezione



**SERVIZIO SANITARIO NAZIONALE**  
**REGIONE CAMPANIA**  
**AZIENDA SANITARIA LOCALE AVELLINO**  
83100 AVELLINO

Tavolo Tecnico macroarea Riabilitazione e Socio Sanitario

per il centro Silenziosi Operai della Croce per il quale l'importo liquidabile a saldo risulta essere pari ad € 69.232,50 (Tetto di Spesa contrattualizzato).

La parte pubblica, a questo punto, presenta al Tavolo il monitoraggio relativo alle prestazioni ex art. 26 rese nel periodo gennaio-marzo 2017 e chiede che strutture emettano una fattura per ogni setting assistenziale e che la ripartizione in dodicesimi venga effettuata per singolo setting assistenziale. Per i Centri non ancora in possesso di codici per le prestazioni RSA la parte pubblica chiede di emettere fatture separate per le prestazioni ex art. 26 e per le prestazioni RSA.

L'ASPAT e L'ARIS in relazione a quanto dichiarato in data odierna da parte pubblica osservano nell'ordine:


- Atteso il monitoraggio del primo trimestre del corrente anno i centri erogatori necessitano di una rimodulazione dei tetti di spesa per l'anno 2017 al fine di consolidare quanto previsto dal DCA 85/2016 in ordine alla facoltà già concessa, in deroga al punto 17d della statuizione decretale, di disporre di eventuali sotto utilizzi del setting semiresidenziale e residenziale a favore di quello ambulatoriale e domiciliare, segnatamente per il potenziamento dei trattamenti da destinarsi alle patologie dell'età evolutiva (cfr analisi delle liste di attesa secondo normativa);
- Per quanto attiene la pedissequa applicazione della previsione contrattuale riferita alla cd mensilizzazione si precisa che tale punto è oggetto di richieste di modifica in sede regionale, avendo avuto cura di garantire la continuità assistenziale attraverso la piena applicazione di quanto previsto al punto 14 del decreto del DCA 85/2016. Pertanto si ritiene superabile l'analisi ed il monitoraggio dei dati erogativi in attesa delle subentranti modifiche.
- Per quanto attiene la definizione dei tetti di spesa 2017, fermo ed in pregiudicato quanto stabilito in sede giurisdizionale per la vicenda CEDIF, si conferma l'iniziativa in sede regionale per il completamento di quanto avviato con il DCA 90/2014 circa la problematica dell'adeguamento in quota capitaria per l'ASL Avellino che, allo stato, sconta ancora una irreparabile sottostima del fabbisogno regolato dell'art. 28 della L.R. 32/1994. In altri termini il budget da attribuire al summenzionato centro può trovare risoluzione nei previsti fondi rischi regionali e/o nelle richieste di implementazione delle quote capitarie.

Il presente verbale viene trasmesso alla Direzione Aziendale, ai Direttori dei Distretti Sanitari ed alle Associazioni di Categoria.


Del ché è verbale, la riunione si scioglie alle ore 13:30

Letto, confermato e sottoscritto.

Dott. Mainiero Antonio



Dott.ssa Elvira Bianco



Dott. Pier Paolo Polizzi



ASPAT  
Associazione Sanitari Privati  
Accreditata Territoriale  
Il Presidente

**SERVIZIO SANITARIO NAZIONALE  
REGIONE CAMPANIA  
AZIENDA SANITARIA LOCALE AVELLINO  
83100 AVELLINO**

**Tavolo Tecnico macroarea Riabilitazione e Socio Sanitario**


**Dott. Scognamiglio Gerardo**




**~~Avv. Saetta Concetta~~**



**Dr.ssa Capone Daniela**



**Sig. Giuseppe Grasso**



## Parametri DCA 85/2016

		% AMB a RESIDENTI (non meno di 80%)	% AMB a < 18 anni non meno del 40%	% DOM/AMB+DOM (non super. a 30%)
1	Centro Insieme	98,3%	86,8%	19,7%
2	Teoreo	95,1%	66,5%	48,1%
3	Piccole Apostole della Redenzione	100,0%	89,3%	0,0%
4	Nuovo Centro FKT	83,7%	54,9%	39,0%
5	AIAS Avellino	99,4%	57,7%	28,3%
6	Minerva	99,7%	68,3%	33,0%
7	Don Orione	90,4%	76,0%	42,1%
8	Silenziosi Operai della Croce	100,0%	80,2%	0,0%
9	AIAS Calitri	100,0%	80,3%	45,4%
10	AIAS Nusco	100,0%	71,3%	43,3%
11	CEDIF	100,0%	76,5%	0,0%
<b>TOTALE ASL</b>		<b>98,0%</b>	<b>73,7%</b>	<b>30,5%</b>

ASPAT  
 Associazione Sanità Privata  
 Accreditata Territoriale  
 VII Presidente




ARIS

fu

B

SALDO PRESTAZIONI EX ART. 26 ESERCIZIO 2016

Struttura	Ambulatoriale			Domiciliare		Semiresidenziale			Residenziale				Totale prestazioni art. 26 al 31/12/2016		Importo liquidabile esercizio 2016		
	Prest. >18	Prest. <18	% <18/amb	Importo	Amb+Dom	Prest. Art 26 Codd. 1004	Importo art. 26 Codd. 1004	Prest. ISA Codd. 1011	Importo ISA Codd. 1011	Prest. Art. 26 Codd. 1005-1009-1008	Importo art. 26 Codd. 1005-1009-1008	Prest. RSA Codd. 1012-1013	Importo RSA Codd. 1012-1013	Prest.	Importo	Prest.	Importo
CENTRO INSIERME	35.531			€ 1.502.751,65	16,463		€ 752.737,79							51.994	€ 2.256.489,44	51.777	€ 2.214.778,28
	41.597	36.097	86,8%	€ 1.748.737,88	10,180		€ 466.040,40		€ 0,00					51.777	€ 2.214.778,28		
	6.066			€ 287.697,39	6,283		€ 287.697,39		€ 0,00					217	€ 41.711,16		
	12.583			€ 493.432,07	5,818	8,670	€ 648.607,70		€ 0,00	15.951	€ 2.367.682,59			49.022	€ 3.676.056,16		
TEOREO LE VILLE	6.139	2.056	66,5%	€ 258.983,56	5,691	3,978	€ 297.594,18	3,541	€ 192.276,30	17.406	€ 2.471.841,90	2,569	€ 195.726,24	39.334	€ 3.676.056,16		
	6.444			€ 235.349,11	1,277	4,892	€ 351.086,52	3,541	€ 192.276,30	1.455	€ 204.159,31	2,569	€ 195.726,24	3.698	€ 0,00		
	4.263			€ 178.952,23	2,550	2,550	€ 190.765,50		€ 0,00	4,161	€ 708.366,64			10,974	€ 1.076.126,37		
	3.164	338	28,3%	€ 139.014,56	0,0%	2,103	€ 157.325,43		€ 0,00	4,022	€ 644.114,92	244	€ 22.484,60	9,533	€ 956.939,41		
PICCOLE APOSTOLE DELLA REDENZIONE	1.059			€ 46.977,67	4,477		€ 0,00		€ 0,00	339	€ 64.252,82	244	€ 22.484,60	1.441	€ 121.186,96		
	7.765			€ 325.889,96	3,585	3,060	€ 164.122,63		€ 0,00					14,410	€ 688.973,79		
	6.955	3.138	54,9%	€ 293.388,20	4,448	854	€ 203.629,44	904	€ 49.087,20		€ 0,00			13,161	€ 613.579,96		
	810			€ 31.501,76	863	2,206	€ 330.466,08	904	€ 49.087,20		€ 0,00			1,249	€ 75.393,83		
NUOVO CENTRO PKT	26.911			€ 1.130.130,67	12,523		€ 573.314,79							39,454	€ 1.703.445,46		
	25.877	10.943	42,3%	€ 1.087.860,08	10,104		€ 466.881,32		€ 0,00					36,071	€ 1.554.500,40		
	1.054			€ 42.261,59	2,229		€ 106.933,47		€ 0,00					3,383	€ 148.895,06		
	23.440			€ 972.506,47	10,981		€ 496.657,71		€ 0,00	9,362	€ 1.384.489,59			43,653	€ 2.863.653,71		
AIAS AVELLINO	22.470	7.112	31,7%	€ 944.638,80	11,085		€ 507.471,30		€ 0,00	8,843	€ 1.255.877,93			42,398	€ 2.707.986,03		
	970			€ 27.867,67	234		€ 10.913,59		€ 0,00	519	€ 128.611,60			1,255	€ 145.666,68		
	5.559			€ 339.671,18	2,641		€ 1.120.897,71		€ 0,00	3,121	€ 442.054,24			11,321	€ 796.613,13		
	4.759	1.141	24,0%	€ 200.068,56	3,456		€ 188.215,88		€ 0,00	1,600	€ 232.906,00			9,855	€ 590.590,04		
CENTRO MINERVA	8.000			€ 33.602,82	815		€ 37.327,97		€ 0,00	1,481	€ 209.748,24			1,466	€ 206.023,09		
	6.927			€ 279.435,56	5,355		€ 400.607,35		€ 0,00					12,282	€ 680.043,11		
	8.877	1.759	19,8%	€ 367.302,78	3,857		€ 288.542,17	1,158	€ 62.879,40		€ 0,00			13,892	€ 718.724,35		
	1.990			€ 87.867,22	1,488		€ 0,00		€ 0,00					1,610	€ 38.681,24		
SILENZIOSI OPERAI DELLA CROCE	13.145			€ 551.480,64	6,071		€ 277.952,07		€ 0,00					19,029	€ 822.117,34		
	10.355	2.039	20,0%	€ 435.324,20	8,619		€ 394.577,82		€ 0,00					18,974	€ 826.940,16		
	2.790			€ 116.156,44	2,548		€ 116.625,75		€ 0,00					242	€ 469,31		
	13.045			€ 548.168,45	5,984		€ 273.948,89		€ 0,00					18,974	€ 826.940,16		
AIAS CALITRI	10.743	3.085	28,7%	€ 451.635,72	8,198		€ 375.504,44		€ 0,00					18,941	€ 826.940,16		
	2.302			€ 96.532,73	2,234		€ 101.395,55		€ 0,00					88	€ 4.822,82		
	1.021			€ 41.240,52	438		€ 20.040,20		€ 0,00					1,459	€ 62.580,72		
	17	13	76,5%	€ 714,68	0,0%		€ 0,00		€ 0,00					17	€ 714,68		
AIAS MUSCO	1.004			€ 41.825,94	438		€ 20.040,20		€ 0,00					1,442	€ 61.866,04		
	140.953	97.124	68,9%	€ 5.919.777,82	61,871		€ 2.832.454,38	5,603	€ 304.242,90	31,911	€ 4.604.140,85	2,813	€ 218.210,84	233,943	€ 14.646.790,12		
	1.004			€ 41.825,94	438		€ 20.040,20		€ 0,00					1,442	€ 61.866,04		
	17	13	76,5%	€ 714,68	0,0%		€ 0,00		€ 0,00					17	€ 714,68		
CEDEF srl	17	13	76,5%	€ 714,68	0,0%		€ 0,00		€ 0,00					17	€ 714,68		
	1.004			€ 41.825,94	438		€ 20.040,20		€ 0,00					1,442	€ 61.866,04		
TOTALE ACCREDITATI	140.953	97.124	68,9%	€ 5.919.777,82	61,871		€ 2.832.454,38	5,603	€ 304.242,90	31,911	€ 4.604.140,85	2,813	€ 218.210,84	233,943	€ 14.646.790,12		

  
 ASPAT AT  
 Associazione Sanitaria Provinciale  
 Accredited Territorial  
 Presidente

ANNO 2016


STRUTTURE	PRESTAZIONI EFFETTUATE	FATTURATO	PRESTAZIONI DA CONTRATTO	TETTO DI SPESA	oltre tetto
<b>RSA Disabili</b> riconversione posti ex art. 26			n. prestazioni	Tetto	
Piccole Apostole della Redenzione			1.241	€ 114.358,15	
Piccole Apostole della Redenzione			1.241	€ 93.137,05	
Teoreo Le Ville			5.274	€ 486.022,14	
Teoreo Le Ville	7.504	€ 571.398,84	5.274	€ 395.832,46	
<b>CD Disabili</b> riconversione posti ex art. 26					
Silenziose Operaie della Croce	2.220	€ 120.546,00	1.275	€ 69.232,50	-€ 51.313,50
Teoreo Le Ville	3.400	€ 184.620,00	3.400	€ 184.620,00	
<b>RSA Anziani</b> riconversione posti ex art. 26					
Centro Minerva srl	553	€ 29.264,76	6.089	€ 311.920,70	
Prov. Religiosa SS Apostoli Pietro e Paolo di Don Orione	—	—	1.923	€ 98.510,58	

EBB  
Jum

ARIC  
hh hlf  
ASPAT  
Associazione Servizi Privati  
Accreditata Territoriale  
in Presidente

## MONITORAGGIO PRESTAZIONI EX ART. 26 GENNAIO - MARZO 2017

Struttura	Ambulatoriale		Domiciliare		Amb+Dom		Semiresidenziale		Residenziale		Totale prestazioni art. 26 al 31/03/2017		Proiezione prest. Art. 26 al 31/12/2017	
	Prest	Importo	Prest	Importo	Totale Amb+Dom	%	Prest. Art 26 Codd. 1004 1005	Importo art. 26 Codd. 1004 1005	Prest. Art. 26 Codd. 1006-1007-1008	Importo art 26 Codd. 1006-1007-1008	Prest	Importo	Prest	Importo
CENTRO INSIEME	Delibera DG 159/2017	€ 1.471.880,73	16.125	€ 738.257,27							50.926	€ 2.210.136,00	50.926	€ 2.210.136,00
	Prestazioni rese	€ 468.998,24	2.938	€ 134.501,64	14.094	20,8%	-	€ 0,00	-	€ 0,00	14.094	€ 603.499,88	56.376	€ 2.413.999,52
TEOREO LE VILLE	Delibera DG 157/2017	€ 483.296,12	5.699	€ 260.867,34			8.670	€ 648.602,70	15.951	€ 2.267.682,59	42.644	€ 3.660.448,75	42.644	€ 3.660.448,75
	Prestazioni rese	€ 62.177,16	1.588	€ 72.698,64	3.067	51,8%	1.329	€ 99.422,49	3.960	€ 561.080,54	8.356	€ 795.378,83	33.424	€ 3.181.515,32
PICCOLE APOSTOLE DELLA REDENZIONE	Delibera DG 160/2017	€ 175.315,20					2.550	€ 190.765,50	4.161	€ 708.368,64	10.886	€ 1.074.449,34	10.886	€ 1.074.449,34
	Prestazioni rese	€ 45.445,24		€ 0,00	1.081	0,0%	638	€ 47.728,78	706	€ 102.332,30	2.425	€ 195.506,32	9.700	€ 782.025,28
NUOVO CENTRO FKT	Delibera DG 156/2017	€ 319.195,22	3.512	€ 160.751,21			3.060	€ 198.961,20			14.177	€ 678.907,63	14.177	€ 678.907,63
	Prestazioni rese	€ 83.827,76	964	€ 44.131,92	2.958	32,6%	84	€ 6.284,04	-	€ 0,00	3.042	€ 134.243,72	12.168	€ 536.974,88
AIAS AVELLINO	Delibera DG 155/2017	€ 1.106.914,48	12.256	€ 561.451,59				€ 0,00			38.643	€ 1.668.366,07	38.643	€ 1.668.366,07
	Prestazioni rese	€ 315.215,92	2.908	€ 133.128,24	10.406	27,9%	-	€ 0,00	-	€ 0,00	10.406	€ 448.344,16	41.624	€ 1.793.376,64
CENTRO MINERVA	Delibera DG 154/2017	€ 952.528,34	10.628	€ 486.542,22				€ 1.384.489,53	9.362	€ 1.384.489,53	42.948	€ 2.823.560,09	42.948	€ 2.823.560,09
	Prestazioni rese	€ 278.052,56	2.837	€ 129.877,86	9.451	30,0%	-	€ 0,00	2.516	€ 356.693,10	11.967	€ 764.623,52	47.868	€ 3.058.494,08
DON ORIONE	Delibera DG 153/2017	€ 228.870,89	2.587	€ 118.404,44				€ 442.054,24	3.121	€ 442.054,24	11.153	€ 789.329,57	11.153	€ 789.329,57
	Prestazioni rese	€ 42.292,24	919	€ 42.071,82	1.925	47,7%	-	€ 0,00	604	€ 85.556,60	2.529	€ 169.920,66	10.116	€ 679.682,64
SILENZIOSI OPERAI DELLA CROCE	Delibera DG 161/2017	€ 273.695,14					5.355	€ 400.607,55			12.139	€ 674.302,69	12.139	€ 674.302,69
	Prestazioni rese	€ 103.796,76		€ 0,00	2.469	0,0%	1.082	€ 80.944,42	-	€ 0,00	3.551	€ 184.741,18	14.204	€ 738.964,72
AIAS CALITRI	Delibera DG 162/2017	€ 540.151,62	5.947	€ 272.243,07							18.822	€ 812.394,69	18.822	€ 812.394,69
	Prestazioni rese	€ 120.949,08	2.023	€ 92.612,94	4.900	41,3%	-	€ 0,00	-	€ 0,00	4.900	€ 213.562,02	19.600	€ 854.248,08
AIAS NUSCO	Delibera DG 163/2017	€ 536.307,46	5.861	€ 268.322,07							18.638	€ 805.229,53	18.638	€ 805.229,53
	Prestazioni rese	€ 130.324,00	1.956	€ 89.545,68	5.056	38,7%	-	€ 0,00	-	€ 0,00	5.056	€ 219.869,68	20.224	€ 879.478,72
CEDIF srl	Delibera DG 158/2017	€ 170.244,80	1.751	€ 80.160,78							5.837	€ 250.405,58	5.837	€ 250.405,58
	Prestazioni rese	€ 17.530,68		€ 0,00	417	0,0%	-	€ 0,00	-	€ 0,00	417	€ 17.530,68	1.668	€ 70.122,72
TOTALE ACCREDITATI	Totale	€ 6.259.000,00	64.377	€ 2.947.000,00	19.635			€ 1.438.936,95	32.595	€ 4.802.595,00	266.814	€ 15.447.531,95	266.814	€ 15.447.531,95
	Prestazioni rese	€ 1.668.609,64	16.133	€ 738.568,74	55.824	28,9%	3.133	€ 234.379,73	7.786	€ 1.105.662,54	66.743	€ 3.747.220,65	266.972	€ 14.988.882,60


  
 ASPAT
   
 Associazione Sanità Privata
   
 Società a partecipazione
   
 Industriale
   
 in Prestazioni
   
