



TABELLA A

*PRESTAZIONI EROGABILI CON QUOTA
CAPITARIA DI € 42,50 CHE SCATURISCE
DAI TETTI ASSEGNATI DALLA DGRC 215/22*

CODICE CATALOGO	PRESTAZIONE	COSTO
91492001	Prelievo venoso	€ 2,58
90271003	Glicemia	€ 1,17
90281001	Emoglobina glicosilata	€ 7,41
90443001	Esame Urine	€ 2,17
90163002	Creatinina	€ 1,13
90092001	Got	€ 1,04
90045001	Gpt	€ 1,00
89.010.029	Visita Diabetologica di controllo	€ 12,91
89.010.047	Visita Neurologica di controllo	€ 12,91

9 PRESTAZIONI TOTALI

€ 42,32



TABELLA B

DGRC 642/09 SCREENING DIABETOLOGICO MINIMO
DA GARANTIRE ESCLUSO COMPLICANZE D'ORGANO

CODICE CATALOGO	PRESTAZIONE	COSTO
91492001	Prelievo venoso	€ 2,58
90271003	Glicemia	€ 1,17
90281001	Emoglobina glicosilata	€ 7,41
90143001	Colesterolo Totale	€ 1,04
90141001	HDL Colesterolo	€ 1,43
90432001	Trigliceridi	€ 1,17
90092001	Got	€ 1,04
90045001	Gpt	€ 1,00
90443001	Esame Urine	€ 2,17
90105001	Bilirubina	€ 1,41
90942001	Esame colturale dell'urina	€ 8,31
90163002	Creatinina	€ 1,13
90334001	Microalbuminuria	€ 4,11
89.010.029	Visita Diabetologica di controllo	€ 12,91
89393001	Valutazione della soglia di sensibilità vibratoria	€ 18,59
89.591.002	Test Cardiovascolari valutazione neuropatia autonoma	€ 41,32
89.010.014	Visita Cardiologica di Controllo	€ 12,91
89.520.001	Elettrocardiogramma	€ 11,62
89.010.047	Visita Neurologica di controllo	€ 12,91
95.091.001	Esame del fundus oculi	€ 7,75

20 PRESTAZIONI TOTALI

€ 151,98



CENTRI PRIVATI ACCREDITATI DI DIABETOLOGIA II° LIVELLO

Tavola sinottica A

concernente tetto prestazionale ex DGRC 215/2022 ed impatto budgettario correlato a numero prese in carico pz. Diabetici.



TOTALI

A	Tetto economico 2022 DGRC 215	1.659.842	187.850	2.430.600	1.732.658	1.753.240	1.161.077	989.168	A	9.914.435
B	Tetto prestazionale 2022 DGRC 215	172.800	19.552	253.042	180.363	182.552	120.876	102.971	B	1.032.156
C	N. teorico prese in carico (4,43 Pst procapite ex DCA 83/2019)	39.006	4.413	57.120	40.713	41.208	27.285	23.244	C	232.989
D	N° Teorico pazienti correlato a DCA 88/2013 (€242)	6.858	776	10.043	7.159	7.244	4.797	4.087	D	40.964
E	N° pazienti diabetici ex DGRC 544/2020	29.252	19.545	62.202	62.261	65.153	69.060	75.305	E	378.335
F	Incidenza % DCA 88/2013 Vs pazienti diabetici censiti	23,4 %	3,9 %	16,1 %	11,4 %	11,1 %	6,9 %	5,4 %	F	10,80%








*** In tutte le ASL uniformemente i dati " D " rappresentano il 17,5% dei dati " C " così documentando che il budget economico 2022 è disallineato al numero "teorico" di prese in carico. In altri termini la copertura economica per ciascun paziente diabetico consente mediamente l'erogazione di sole 4,43 prestazioni annue per complessivi € 42,52 circa anziché € 242 (costo annuo ex DCA 88/2013) corrispondenti a 25,2 prestazioni annue, secondo linee guida stabilite dalle Delibere GRC 1168/2005 e 642/2009.**



Tavola sinottica B

relativa a correlazione budget di Branca
Diabetologia ex DGRC 215/2022 con media procapite
pazienti diabetici ex DGRC 544/2020.



								TOTALI
Budget DGRC 215	1.659.842	187.850	2.430.600	1.732.658	1.753.240	1.161.077	989.168	9.914.435
N° pazienti Diabetici ex DGRC 544/2020	29.252	19.545	62.202	62.261	65.153	69.060	75.305	378.335
Media procapite €	56,7	9,6	39,0	27,8	26,9	16,8	13,1	26,2

*** I dati si riferiscono unicamente al privato accreditato ed ovviamente devono essere mixati con quelli stabiliti per il Pubblico a gestione statale/diretta ex DGRC 210/2022, allo stato non conosciuti in quanto in corso di redazione i relativi POA.**