



REGIONE CAMPANIA
AZIENDA SANITARIA LOCALE AVELLINO
www.aslavellino.it

Alle Componenti del Tavolo Tecnico Assistenza Riabilitativa ex art. 26:

AIAS – Avv. Concetta Saetta
aiasarcofelice@pec.aiasnapoli.it
AISIC – Dott. Antonio Gambardella
aisic@pec.it
ANPRIC – Dott. Bruno Pizza
anpric@pec.it
ARIS – Sig. Gerardo Scognamiglio
ariscampania@pec.leonet.it
ASPAT – Dott. Pier Paolo Polizzi
aspat@pec.it
CONFAPI – Dott. ssa Silvana Papa
api@pec.api.napoli.it
Confindustria Sanità – Dott. Crescenzo Ventre
confindustria@pec.confindustria.avellino.it
FED.1 SALUTE – Avv. Luigi Muto
fedisalutecampania@pec.it
NOVA Campania – Dott. Mauro Mastroberardino
novacampania@pec.it

Dott. Antonio Mainiero
Dott. ssa Sabatina D'Andrea
Dott. Nicola Pagano
Dott. Luigi Califano

Ai Distretti Sanitari:
DS01 – Ariano Irpino
DS02 – Monteforte Irpino
DS03 – Sant'Angelo dei Lombardi
DS04 – Avellino
DS05 – Atripalda
DS06 – Baiano

Al Direttore UOC Contabilità Generale
Al Direttore a.i. UOC Controllo Di Gestione
Al Direttore UOC SII
Ai Dirigenti UOC Assistenza Giuridico Legale

Oggetto: Trasmissione verbale Tavolo Tecnico Macroarea Assistenza Riabilitativa ex art. 26.

Con riferimento all'oggetto si trasmette in allegato copia del verbale del Tavolo Tecnico per la Macroarea di Assistenza Riabilitativa tenutosi il giorno 12 dicembre 2023 composto da n. 24 (VENTIQUATTRO) pagine.

Si porgono distinti saluti.

Il Segretario del Tavolo Tecnico Assistenza Riabilitativa ex art. 26

Il Presidente del Tavolo Tecnico Assistenza Riabilitativa ex art. 26

Dott. Piero Masi

Tavolo Tecnico Macroarea Assistenza Riabilitativa ex art. 26
Verbale del 12 dicembre 2023

L'anno 2023, il mese di dicembre, il giorno dodici, alle ore dieci, presso la sede centrale dell'ASL Avellino, sita in via degli Imbimbo 10/12 Avellino, giusta convocazione prot. ASLAV-0108128-2023 del 30/11/2023, si riunisce il tavolo tecnico macroarea assistenza riabilitativa ex art. 26 l. 833/78.

Risultano presenti, come da foglio presenze (ALLEGATO 1):

Per AIAS Avv. Concetta Saetta

Per AISIC Dott. Antonio Gambardella

Per ASPAT CAMPANIA Dott. Pier Paolo Polizzi

Per ARIS Sig. Gerardo Scognamiglio

Per NOVA CAMPANIA Dott. Massimo Faella, per delega del Presidente dott. Mauro Mastroberardino, come risulta da allegato (ALLEGATO 2)

Per ASL AV Dott. Piero De Masi, Presidente Tavolo Tecnico

Per ASL AV Dott. Luigi Califano, componente Tavolo Tecnico

Verbalizza il Dott. Francesco Fulcoli, Segretario del Tavolo Tecnico.

Risultano assenti:

Per le Associazioni di Categoria

ANPRIC

CONFAPI

CONFINDUSTRIA SANITÀ

FED.I SALUTE

Per Asl Av

Dott. Antonio Mainiero, componente Tavolo Tecnico

Dott.ssa Sabatina D'Andrea, componente Tavolo Tecnico

Dott. Nicola Pagano, componente Tavolo Tecnico

O.d.g.:

1. Monitoraggio prestazioni erogate (fonte GAUSS);
2. Varie ed eventuali.

Il dott. Piero De Masi ricorda ai componenti di parte sindacale che la sottoscrizione del presente verbale è intesa quale attestazione di non essere titolari di Strutture ubicate nell'ambito territoriale della ASL Avellino e richiama tutti i componenti al rispetto del D.Lgs. 196/2003 in materia di privacy.

I componenti di parte sindacale, con la sottoscrizione del presente verbale, dichiarano sotto la propria responsabilità e consapevoli delle sanzioni penali connesse a dichiarazioni non veritiere richiamate dagli artt. 46 e 76 del D.P.R. 445/2000, di non trovarsi in condizioni di incompatibilità.

Le Associazioni di Categoria presenti al Tavolo Tecnico odierno chiedono, in via preliminare, che **all'o.d.g. punto 2 denominato "Varie ed eventuali"** sia posta in discussione la risoluzione della problematica, più volte sollevata, in merito al riconoscimento della flessibilità fra i diversi setting assistenziali.


Il Tavolo Tecnico approva la richiesta.

Con riferimento all'o.d.g. punto 1, il dott. Luigi Califano, in qualità di Referente Tetti di Spesa, presenta la tabella/monitoraggio riepilogativa delle prestazioni erogate dalle strutture afferenti l'Asl Avellino alla data del 31/10/2023, ultima data utile per l'estrazione dei file H di produzione trasmessi dai centri accreditati mediante piattaforma GAUSS.

Le tabelle sono suddivise tenendo presente delle prestazioni erogate dai diversi centri accreditati (ALLEGATO 3) e una successiva tabella in cui vengono suddivise le prestazioni in base ai diversi setting (ALLEGATO 4).

In tali tabelle vengono riportate anche le proiezioni al 31/12/2023.

Intervengono le Associazioni ASPAT, AIAS, ARIS che in relazione ai dati del monitoraggio significano che, come da tabella editata in occasione del meeting del 23/11 u.s. (ALLEGATO 5), la proiezione al 31/12 comporterà uno sfioramento del tetto ambulatoriale/domiciliare di circa 1.400.000 euro.



Tale surplus, diversamente dagli anni trascorsi, non potrà essere coperto da una flessibilità dei budget della macroarea, in quanto i setting residenziali/semiresidenziali documentano un utilizzo pieno dei tetti di struttura contrattualizzati. Pertanto, le suddette Associazioni propongono al Tavolo tecnico di acquisire la proposta di reperimento di fondi regionali attraverso la continuazione del progetto riguardante la perequazione delle cosiddette "quote capitarie" di cui si allega il razionale aggiornato (ALLEGATO 6).

Interviene AISIC che, avendo acquisito in data odierna i monitoraggi, farà pervenire proprie deduzioni.
Interviene ARIS che dichiara che farà vedere i dati ai propri associati per eventuali valutazioni successive.

Le tabelle vengono siglate dai presenti per presa visione.

Con riferimento all'o.d.g. punto 2, il Presidente dott. De Masi porta in discussione al Tavolo Tecnico la richiesta fatta in via preliminare dalle Associazioni di Categoria presenti in merito al riconoscimento della flessibilità fra i diversi setting assistenziali.

Interviene il dott. Luigi Califano, in qualità di Referente Tetti di Spesa, presentando e chiedendo che venga allegato al verbale la nota regionale prot. 2023.0594868 del 07/12/2023 con cui la Regione Campania ha riscontrato alla nota aziendale del 12 giugno 2023 in merito all'applicabilità della flessibilità tra i setting assistenziali (ambulatoriali-domiciliari-residenziali-semiresidenziali) per l'anno 2022.

Il Tavolo Tecnico accoglie la richiesta e la nota viene allegata al presente verbale (ALLEGATO 7).

La parte pubblica dichiara che non ha avuto alcun riscontro in merito alla medesima richiesta riferita all'anno 2021.

Pertanto, il Referente Tetti di Spesa si impegna a verificare la rendicontazione 2022 per applicare la flessibilità tra i vari setting assistenziali, utilizzando le economie rilevate a consuntivo.

Per il 2021, si potrà procedere per analogia fatto salvo le verifiche della sussistenza delle economie sul relativo bilancio riferite ai capitoli di spesa assistenza riabilitativa ex art. 26.

Le Associazioni di Categoria ASPAT, ARIS, AIAS, fanno richiesta alla Direzione Generale Aziendale di adozione in tempi strettissimi di una delibera ad hoc.

Alle ore 11.30 il Tavolo Tecnico dichiara conclusi i lavori.
Del che verbale, è letto, confermato e sottoscritto.

Per ASL AV Dott. Piero De Masi

Per ASL AV Dott. Luigi Califano

Per AIAS Avv. Concetta Saetta









Per AISIC Dott. Antonio Gambardella

Per ARIS Sig. Gerardo Scognamiglio

Per ASPAT CAMPANIA Pier Paolo Polizzi

Per NOVA CAMPANIA Dott. Massimo Faella

Il Segretario Tavolo Tecnico Dott. Francesco Fulcoli

ASPAT
Associazione Sanità Privata Accreditata Territoriale
Impero Palace - Via Impero 11 (ex Via G. Suriani)
80038 POMIGLIANO D'ARCO (NA)
Cod. Fiscale e Partita I.V.A. 0596421219

Tavolo Tecnico Macro Area Assistenza Riabilitativa ex art. 26

Seduta del 12/12/2023

FOGLIO PRESENZE

Nome e Cognome

Firma

Per ASL AV Dott. Piero De Masi

Piero De Masi

Per ASL AV Dott. Antonio Mainiero

ASSENTE

Per ASL AV Dott. ssa Sabatina D'Andrea

ASSENTE

Per ASL AV Dott. Nicola Pagano

ASSENTE

Per ASL AV Dott. Luigi Califano

Luigi Califano

Per AIAS CONCETTA SPETTA

Concetta Spetta

Per AISIC ANTONIO GAMBARDELLA

AISIC
Antonio Gambardella

Per ANPRIC ASSENTE

Per ARIS ferento ferento pl.

Ferento ferento pl.

Per ASPAT PIER PAOLO POLIZZI

ASPAT

Associazione Sanità Privata Accreditata Territoriale
Impero Palace - Via Impero, 10 (ex Via Duraghi)
80038 POMIGLIANO D'ARCO (NA)
Cod. Fiscale e Partita I.V.A. 05964321219

Per CONFAPI ASSENTE

Per CONFINDUSTRIA SANITA' ASSENTE

Per FED.I SALUTE ASSENTE

Per NOVA CAMPANIA Luigi Ferento (DECS)

Il Segretario Tavolo Tecnico dott. Francesco Fulcoli

Luigi Ferento (DECS)



Nova Campania

Associazione Attività Riabilitative
e Socio-Sanitarie

SPETT.LE ASI AVELLINO

Alla cortese attenzione
del Presidente del Tavolo Tecnico Riabilitazione ex art. 26

Dott. Piero De Masi

pec: struttureaccreditate@pec.aslavellino.it

Salerno, 11 dicembre 2023

Oggetto: Macroarea Assistenza Riabilitativa - incontro del tavolo tecnico del 12 dicembre 2023 - delega

Il sottoscritto dott. Mauro Mastroberardino, nella sua qualità di Presidente C.T. di questa Associazione, in riferimento al Tavolo Tecnico della Macroarea Assistenza Riabilitativa da Voi convocato in data di domani presso gli uffici dell'Asl Avellino,

delega

il Dott. Massimo Faella, nato ad Avellino il 22/08/1971 alla partecipazione a detto Tavolo Tecnico.

Il Presidente C.T.

Dott. Mauro Mastroberardino

via dei Gelsi Rossi, n. 57 - 3° piano - 84127 Salerno

Tel.: 089/5647135 - Fax: 089/250258

Cod. Fisc. 95150350650

www.novacampania.it - novacampania@pec.it - novacampania@gmail.com



Riabilitazione ex art. 26 L.833/78

Prestazioni erogate nel periodo dal 01/01/2023 al 31/10/2023

Tipologia Struttura	Struttura	Codice Struttura	A Volumi Prestazioni	B Importo	C=(B/10)*11 Proiezione al 31.11.2023	D Volumi DGRC 33/2023	E Tetto DGRC 33/2023	F=E-C Scostamento Tetto DGRC - Proiezione
Ambulatoriale	CENTRO MINERVA s.r.l. (FILE H)	150020	27.255	1.205.200,70 €	1.325.720,77 €	29.850	1.304.330,18 €	- 21.390,59 €
Domiciliare	CENTRO MINERVA s.r.l. (FILE H)	150020	9.189	442.358,46 €	486.594,31 €	12.760	614.258,01 €	127.663,70 €
	CENTRO MINERVA s.r.l. (FILE H) Totale (Amb+Dom)		36.444	1.647.559,16 €	1.812.315,08 €	42.610	1.918.588,19 €	106.273,11 €
Residenziale	CENTRO MINERVA s.r.l. (FILE H)	150020	7.647	1.147.336,42 €	1.262.070,06 €	7.901	1.213.819,10 €	- 48.250,96 €
	CENTRO MINERVA s.r.l. (FILE H) Totale (Res+Sem)		7.647	1.147.336,42 €	1.262.070,06 €	7.901	1.213.819,10 €	- 48.250,96 €
	CENTRO MINERVA s.r.l. (FILE H) Totale		44.091	2.794.895,58 €	3.074.385,14 €	50.511	3.132.407,29 €	58.022,15 €
Ambulatoriale	PROV. RELIGIOSA SS APOSTOLI PIETRO E PAOLO di DON ORIONE (FILE H)	150021	7.335	324.500,40 €	356.950,44 €	9.429	400.902,52 €	43.952,08 €
Domiciliare	PROV. RELIGIOSA SS APOSTOLI PIETRO E PAOLO di DON ORIONE (FILE H)	150021	6.004	289.032,56 €	317.935,82 €	3.989	192.007,31 €	- 125.928,51 €
	PROV. RELIGIOSA SS APOSTOLI PIETRO E PAOLO di DON ORIONE (FILE H) Totale (Amb+Dom)		13.339	613.532,96 €	674.886,26 €	13.418	592.909,83 €	- 81.976,43 €
Residenziale	PROV. RELIGIOSA SS APOSTOLI PIETRO E PAOLO di DON ORIONE (FILE H)	150021	1.684	250.781,28 €	275.859,41 €	2.617	402.015,51 €	126.156,10 €
	PROV. RELIGIOSA SS APOSTOLI PIETRO E PAOLO di DON ORIONE (FILE H) Totale (Res+Sem)		1.684	250.781,28 €	275.859,41 €	2.617	402.015,51 €	126.156,10 €
	PROV. RELIGIOSA SS APOSTOLI PIETRO E PAOLO di DON ORIONE (FILE H) Totale		15.023	864.314,24 €	950.745,66 €	16.035	994.925,34 €	44.179,68 €
Ambulatoriale	Centro di Riabilitazione Psicomotoria Silenziosi Operai della Croce (FILE H)	150022	12.464	551.407,36 €	606.548,10 €	7.992	337.329,01 €	- 269.219,09 €
Domiciliare	Centro di Riabilitazione Psicomotoria Silenziosi Operai della Croce (FILE H)	150022	-	- €	- €	3.559	171.351,82 €	171.351,82 €
	Centro di Riabilitazione Psicomotoria Silenziosi Operai della Croce (FILE H) Totale (Amb+Dom)		12.464	551.407,36 €	606.548,10 €	11.551	508.680,83 €	- 97.867,27 €
Semiresidenziale	Centro di Riabilitazione Psicomotoria Silenziosi Operai della Croce (FILE H)	150022	2.640	207.768,00 €	228.544,80 €	5.090	400.607,55 €	172.062,75 €
	Centro di Riabilitazione Psicomotoria Silenziosi Operai della Croce (FILE H) Totale (Res+Sem)		2.640	207.768,00 €	228.544,80 €	5.090	400.607,55 €	172.062,75 €
	Centro di Riabilitazione Psicomotoria Silenziosi Operai della Croce (FILE H) Totale		15.104	759.175,36 €	835.092,90 €	16.641	909.288,38 €	74.195,48 €
Ambulatoriale	AIAS Avellino Onlus Sede di Calitri (FILE H)	150023	13.134	581.048,16 €	639.152,98 €	20.034	870.095,32 €	230.942,34 €
Domiciliare	AIAS Avellino Onlus Sede di Calitri (FILE H)	150023	11.943	574.936,02 €	632.429,62 €	8.400	404.393,14 €	- 228.036,48 €
	AIAS Avellino Onlus Sede di Calitri (FILE H) Totale (Amb+Dom)		25.077	1.155.984,18 €	1.271.582,60 €	28.434	1.274.488,46 €	2.905,86 €
	AIAS Avellino Onlus Sede di Calitri (FILE H) Totale		25.077	1.155.984,18 €	1.271.582,60 €	28.434	1.274.488,46 €	2.905,86 €
Ambulatoriale	AIAS Avellino Onlus Sede di Nusco	150024	15.215	673.111,60 €	740.422,76 €	22.167	964.473,58 €	224.050,82 €
Domiciliare	AIAS Avellino Onlus Sede di Nusco	150024	11.536	555.343,04 €	610.877,34 €	9.314	448.357,63 €	- 162.519,71 €
	AIAS Avellino Onlus Sede di Nusco Totale (Amb+Dom)		26.751	1.228.454,64 €	1.351.300,10 €	31.481	1.412.831,21 €	61.531,11 €
	AIAS Avellino Onlus Sede di Nusco Totale		26.751	1.228.454,64 €	1.351.300,10 €	31.481	1.412.831,21 €	61.531,11 €
Ambulatoriale	CENTRO TEOREO LE VILLE	150193	7.962	352.238,88 €	387.462,77 €	14.683	633.350,48 €	245.887,71 €
Domiciliare	CENTRO TEOREO LE VILLE	150193	8.828	424.979,92 €	467.477,91 €	6.126	294.888,98 €	- 172.588,93 €
	CENTRO TEOREO LE VILLE Totale (Amb+Dom)		16.790	777.218,80 €	854.940,68 €	20.809	928.239,46 €	73.298,78 €
Residenziale	CENTRO TEOREO LE VILLE	150193	13.070	1.962.694,05 €	2.158.963,46 €	13.697	2.104.212,20 €	- 54.751,25 €
Semiresidenziale	CENTRO TEOREO LE VILLE	150193	4.534	356.825,80 €	392.508,38 €	8.241	648.602,70 €	256.094,32 €
	CENTRO TEOREO LE VILLE Totale (Res+Sem)		17.604	2.319.519,85 €	2.551.471,84 €	21.938	2.752.814,90 €	201.343,07 €
	CENTRO TEOREO LE VILLE Totale		34.394	3.096.738,65 €	3.406.412,52 €	42.747	3.681.054,36 €	274.641,85 €
Ambulatoriale	CONGREGAZIONE "PICCOLE APOSTOLE DELLA REDENZIONE" - ISTITUTO MEDICO PSICOPEDAGOGICO "MARIA SS.MA ANNUNZIATA"	150198	4.519	199.920,56 €	219.912,62 €	4.198	169.478,11 €	- 50.434,51 €
Domiciliare	CONGREGAZIONE "PICCOLE APOSTOLE DELLA REDENZIONE" - ISTITUTO MEDICO PSICOPEDAGOGICO "MARIA SS.MA ANNUNZIATA"	150198	-	- €	- €	1.870	90.000,63 €	90.000,63 €
	CONGREGAZIONE "PICCOLE APOSTOLE DELLA REDENZIONE" - ISTITUTO MEDICO PSICOPEDAGOGICO "MARIA SS.MA ANNUNZIATA" Totale (Amb+Dom)		4.519	199.920,56 €	219.912,62 €	6.068	259.478,74 €	39.566,12 €

ASISIC A.I.A.S. *[Signature]*

[Signature]

[Signature]



Associazione Sanità Privata Accreditata Territoriale
Impero Palazzo - Via Impero, 10 (già Via G. Luoghi)
80038 POMIGLIANO D'ARCO (NA)
Cod. Fiscale e Partita I.V.A. 05964321219

[Signature]



Riabilitazione ex art. 26 L.833/78

Prestazioni erogate nel periodo dal 01/01/2023 al 31/10/2023

Tipologia Struttura	Struttura	Codice Struttura	A Volumi Prestazioni	B Importo	C=(B/10)*11 Proiezione al 31.11.2023	D Volumi DGRC 33/2023	E Tetto DGRC 33/2023	F=E-C Scostamento Tetto DGRC - Proiezione
Residenziale	CONGREGAZIONE "PICCOLE APOSTOLE DELLA REDENZIONE" - ISTITUTO MEDICO PSICOPEDAGOGICO "MARIA SS.MA ANNUNZIATA"	150198	3.395	560.398,79 €	616.438,67 €	3.893	598.057,44 €	- 18.381,23 €
Semiresidenziale	CONGREGAZIONE "PICCOLE APOSTOLE DELLA REDENZIONE" - ISTITUTO MEDICO PSICOPEDAGOGICO "MARIA SS.MA ANNUNZIATA"	150198	1.722	135.521,40 €	149.073,54 €	2.424	190.765,50 €	41.691,96 €
	CONGREGAZIONE "PICCOLE APOSTOLE DELLA REDENZIONE" - ISTITUTO MEDICO PSICOPEDAGOGICO "MARIA SS.MA ANNUNZIATA" Totale (Res+Sem)		5.117	695.920,19 €	765.512,21 €	6.317	788.822,94 €	23.310,73 €
	CONGREGAZIONE "PICCOLE APOSTOLE DELLA REDENZIONE" - ISTITUTO MEDICO PSICOPEDAGOGICO "MARIA SS.MA ANNUNZIATA" Totale		9.636	895.840,75 €	985.424,83 €	12.385	1.048.301,68 €	62.876,86 €
Ambulatoriale	NUOVO CENTRO FKT	150384	11.525	502.550,00 €	552.805,00 €	12.849	552.225,15 €	- 579,85 €
Domiciliare	NUOVO CENTRO FKT	150384	8.179	393.737,06 €	433.110,77 €	5.427	261.275,46 €	- 171.835,31 €
	NUOVO CENTRO FKT Totale (Amb+Dom)		19.704	896.287,06 €	985.915,77 €	18.276	813.500,61 €	- 172.415,16 €
Semiresidenziale	NUOVO CENTRO FKT	150384	-	- €	- €	3.188	250.920,00 €	250.920,00 €
	NUOVO CENTRO FKT Totale (Res+Sem)		-	- €	- €	3.188	250.920,00 €	250.920,00 €
	NUOVO CENTRO FKT Totale		19.704	896.287,06 €	985.915,77 €	21.464	1.064.420,61 €	78.504,84 €
Ambulatoriale	CEDIF SRL (FILE H)	150451	4.394	194.390,56 €	213.829,62 €	4.447	180.424,34 €	- 33.405,28 €
Domiciliare	CEDIF SRL (FILE H)	150451	766	36.875,24 €	40.562,76 €	1.947	93.749,41 €	53.186,65 €
	CEDIF SRL (FILE H) Totale (Amb+Dom)		5.160	231.265,80 €	254.392,38 €	6.394	274.173,75 €	19.781,37 €
	CEDIF SRL (FILE H) Totale		5.160	231.265,80 €	254.392,38 €	6.394	274.173,75 €	19.781,37 €
Ambulatoriale	AIAS ONLUS CENTRO AVELLINO	150455	1.068	47.248,32 €	51.973,15 €	5.192	225.310,15 €	173.337,00 €
Domiciliare	AIAS ONLUS CENTRO AVELLINO	150455	1.144	55.072,16 €	60.579,38 €	2.227	107.189,85 €	46.610,47 €
	AIAS ONLUS CENTRO AVELLINO Totale (Amb+Dom)		2.212	102.320,48 €	112.552,53 €	7.419	332.500,00 €	219.947,47 €
	AIAS ONLUS CENTRO AVELLINO Totale		2.212	102.320,48 €	112.552,53 €	7.419	332.500,00 €	219.947,47 €
Ambulatoriale	INSIEME SRL	150882	62.213	2.752.303,12 €	3.027.533,43 €	59.744	2.627.092,35 €	- 400.441,08 €
Domiciliare	INSIEME SRL	150882	13.896	668.953,44 €	735.848,78 €	26.101	1.256.516,57 €	520.667,79 €
	INSIEME SRL Totale (Amb+Dom)		76.109	3.421.256,56 €	3.763.382,22 €	85.845	3.883.608,92 €	120.226,70 €
	INSIEME SRL Totale		76.109	3.421.256,56 €	3.763.382,22 €	85.845	3.883.608,92 €	120.226,70 €
	Totale complessivo		273.261	15.446.533,30 €	16.991.186,63 €	319.356	18.008.000,00 €	1.016.813,37 €

Il referente Tetti di Spesa

Dott. Luigi Califano

Luigi Califano

ARIS

AIAS



Associazione Sanità Privata Accreditata Territoriale
Impero Palace - Via Impero, 10 (già Via G. Luraghi)
80038 POMIGLIANO D'ARCO (NA)
Cod. Fiscale e Partita I.V.A. 05964321219

[Handwritten signature]

[Handwritten signature]

ASL AV
[Handwritten signature]



Riabilitazione ex art. 26 L.833/78

Prestazioni erogate nel periodo dal 01/01/2023 al 31/10/2023

Struttura	Codice Struttura	Amb+Picc		Dom		Amb+Picc		Dom		Amb+Picc		Dom	
		Volumi Prestazioni	Importo	Volumi Prestazioni	Importo	Volumi DGRC 33/2023 Amb+Picc	Tetto DGRC 33/2023 Amb+Picc	Volumi DGRC 33/2023 Dom	Tetto DGRC 33/2023 Dom	Δ Volume	Δ Importo	Δ Volume	Δ Importo
CENTRO MINERVA s.r.l. (FILE H)	150020	27.255	1.205.200,70 €	9.189	442.358,46 €	29.850	1.304.330,18 €	12.760	614.258,01 €	91,31%	92,40%	72,01%	72,02%
PROV. RELIGIOSA SS APOSTOLI PIETRO E PAOLO di DON ORIONE (FILE H)	150021	7.335	324.500,40 €	6.004	289.032,56 €	9.429	400.902,52 €	3.989	192.007,31 €	77,79%	80,94%	150,51%	150,53%
Centro di Riabilitazione Psicomotoria Silenziosi Operai della Croce (FILE H)	150022	12.464	551.407,36 €	-	- €	7.992	337.329,01 €	3.559	171.351,82 €	155,96%	163,46%	0,00%	0,00%
AIAS Avellino Onlus Sede di Calitri (FILE H)	150023	13.134	581.048,16 €	11.943	574.936,02 €	20.034	870.095,32 €	8.400	404.393,14 €	65,56%	66,78%	142,18%	142,17%
AIAS Avellino Onlus Sede di Nusco	150024	15.215	673.111,60 €	11.536	555.343,04 €	22.167	964.473,58 €	9.314	448.357,63 €	68,64%	69,79%	123,86%	123,86%
CENTRO TEOREO LE VILLE	150193	7.962	352.238,88 €	8.828	424.979,92 €	14.683	633.350,48 €	6.126	294.888,98 €	54,23%	55,62%	144,11%	144,12%
CONGREGAZIONE "PICCOLE APOSTOLE DELLA REDENZIONE" - ISTITUTO MEDICO PSICOPEDAGOGICO "MARIA SS.MA ANNUNZIATA"	150198	4.519	199.920,56 €	-	- €	4.198	169.478,11 €	1.870	90.000,63 €	107,65%	117,96%	0,00%	0,00%
NUOVO CENTRO FKT	150384	11.525	502.550,00 €	8.179	393.737,06 €	12.849	552.225,15 €	5.427	261.275,46 €	89,70%	91,00%	150,71%	150,70%
CEDIF SRL (FILE H)	150451	4.394	194.390,56 €	766	36.875,24 €	4.447	180.424,34 €	1.947	93.749,41 €	98,81%	107,74%	39,34%	39,33%
AIAS ONLUS CENTRO AVELLINO	150455	1.068	47.248,32 €	1.144	55.072,16 €	5.192	225.310,15 €	2.227	107.189,85 €	20,57%	20,97%	51,37%	51,38%
INSIEME SRL	150882	62.213	2.752.303,12 €	13.896	668.953,44 €	59.744	2.627.092,35 €	26.101	1.256.516,57 €	104,13%	104,77%	53,24%	53,24%
		167.084	7.383.919,66 €	71.485	3.441.287,90 €	190.585	8.265.011,19 €	81.720	3.933.988,81 €	87,67%	89,34%	87,48%	87,48%

Struttura	Codice Struttura	Sem		Res		Sem		Res		Sem		Res	
		Volumi Prestazioni	Importo	Volumi Prestazioni	Importo	Volumi DGRC 33/2023 Sem	Tetto DGRC 33/2023 Sem	Volumi DGRC 33/2023 Res	Tetto DGRC 33/2023 Res	Δ Volume	Δ Importo	Δ Volume	Δ Importo
CENTRO MINERVA s.r.l. (FILE H)	150020	-	- €	7.647	1.147.336,42 €	-	- €	7.901	1.213.819,10 €			96,79%	94,52%
PROV. RELIGIOSA SS APOSTOLI PIETRO E PAOLO di DON ORIONE (FILE H)	150021	-	- €	1.684	250.781,28 €	-	- €	2.617	402.015,51 €			64,35%	62,38%
Centro di Riabilitazione Psicomotoria Silenziosi Operai della Croce (FILE H)	150022	2.640	207.768,00 €	-	- €	5.090	400.607,55 €	-	- €	51,87%	51,86%		
CENTRO TEOREO LE VILLE	150193	4.534	356.825,80 €	13.070	1.962.694,05 €	8.241	648.602,70 €	13.697	2.104.212,20 €	55,02%	55,01%	95,42%	93,27%
CONGREGAZIONE "PICCOLE APOSTOLE DELLA REDENZIONE" - ISTITUTO MEDICO PSICOPEDAGOGICO "MARIA SS.MA ANNUNZIATA"	150198	1.722	135.521,40 €	3.395	560.398,79 €	2.424	190.765,50 €	3.893	598.057,44 €	71,04%	71,04%	87,21%	93,70%
NUOVO CENTRO FKT	150384	-	- €	-	- €	3.188	250.920,00 €	-	- €	0,00%	0,00%		
		8.896	700.115,20 €	25.796	3.921.210,54 €	18.943	1.490.895,75 €	28.108	4.318.104,25 €	46,96%	46,96%	91,77%	90,81%

[Handwritten signature]

[Handwritten signature]

[Handwritten signature]

Il referente Tetti di Spesa
Dott. Luigi Califano
[Handwritten signature]
[Handwritten signature]
AIAS
[Handwritten signature]

ASPAT
Associazione Sanità Privata Accreditata Territoriale
Impero Palace - Via Impero, 10 (ex Via G. Luraghi)
80014 POMIGLIANO ARCO (NA)
Cod. Fiscale e Partita I.V.A. 09643217



Associazione
Sanità
Privata
Accreditata
Territoriale



Ill.mo Presidente GRC
On. Vincenzo De Luca
capo.qab@pec.regione.campania.it

pc All'Assessore al Bilancio
Prof. Ettore Cinque
ass.bilancio@pec.regione.campania.it

Al Direttore Generale
Tutela della Salute e Coordinamento SSR
Avv. Antonio Postiglione
dg.500400@pec.regione.campania.it

Napoli 28.11.2023

Oggetto: ASL AVELLINO - Macroarea Riabilitazione complessa art.26. Comunicazione relativa ad adozione congiunta di PIATTAFORMA/PROPOSTE ad esito manifestazione pubblica del 23 novembre us.

Ill.mo Presidente On. Vincenzo De Luca,

Le scriventi Associazioni, rappresentative dei Centri di Riabilitazione complessa art.26 L.833/78, Erogatori privati accreditati del Servizio Sanitario Regionale e dell'Organismo nazionale ed europeo di Tutela dei Cittadini sul versante della Sanità Pubblica, hanno intrapreso dal giugno scorso una iniziativa nel territorio provinciale di Avellino tesa a documentare il grave nocumento arrecato ai cittadini in ambito di assistenza riabilitativa in ragione di una annosa sottostima del fabbisogno prestazionale, più volte evidenziata in atti e puntualmente documentata.

Con la presente comunicazione, sottoscritta per adesione anche da:

- I Centri Erogatori privati istituzionalmente accreditati della ASL Avellino;
- La Coordinatrice della Assemblea Territoriale di Cittadinanzattiva – Tribunale Diritti del Malato di Montefalcione – Avellino – Bassa Irpinia,
- Il Comitato LEA (Comitato Livelli Assistenziali di Cura Disabilità), promotore della petizione popolare concernente il tema della “parità delle cure”;



Associazione
Sanità
Privata
Accreditata
Territoriale



alleghiamo nell'ordine:

1. **Piattaforma delle proposte** adottate all'unanimità ad esito della manifestazione pubblica del 23 u.s;
2. **Le note dei Consiglieri regionali** della provincia avellinese e del Presidente della V Commissione Permanente Sanità e Sicurezza Sociale – Consiglio regionale della Campania;
3. **Il link della notizia** pubblicata in data odierna per una informazione completa circa l'iniziativa intrapresa dalle scriventi nel merito:

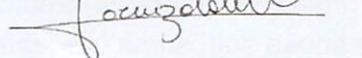
<https://www.aspatcampania.it/?p=30050>.

Inoltre, sul tema della EQUITA' distributiva delle risorse finanziarie regionali ed al sol fine di portare a conclusione la perequazione budgettaria relativa alle attribuzioni in quota capitaria della ASL Avellino, allo stato fanalino di coda rispetto alla media regionale, inoltriamo il RATIONALE redatto sull'argomento, aggiornato all'ultimo biennio 2022 – 2023 ex DGRC 33/2023.

Nel rinnovare la disponibilità a fornire ogni eventuale ragguglio sui contenuti delle proposte elaborate, restiamo in fiduciosa attesa di riscontro alla presente ed inviamo deferenti saluti.


ASPAT
Il Presidente
Dr. Pier Paolo Polizzi

Cittadinanzattiva
Il Segretario Regionale
Dr. Lorenzo Latella



Allegati: - **Piattaforma** delle proposte adottate – Manifestazione Pubblica 23/11/23.
- **Note** dei Consiglieri regionali Onorevoli Alaia e Ciampi.
- **Razionale** – Riequilibrio budget Macroarea Riabilitazione art.26 Regione Campania aggiornato al 28/11/2023.

Obiettivi della Manifestazione Pubblica del 23 novembre 2023 in relazione all'indetto Tavolo Regionale del 1 dicembre 2023.

I due temi (**Equità e rimodulazione del fabbisogno**) della iniziativa congiunta Utenti ed Erogatori SSR confluiscono per la ASL Avellino nelle sottoriportate proposte adottate dalla Assemblea del 23/11/2023.

1. Richiedere ad horas al Direttore Generale della Regione Campania Avv. Postiglione, in risposta alle istanze Aziendali (Prott. 53274 e 53267 del 12 giugno 2023), di impiegare per gli **anni 2021 e 2022** i sottoutilizzi dei setting residenziale/semiresidenziale a favore di quelli ambulatoriale e domiciliare, al fine di garantire la continuità terapeutica su committenza pubblica delle UOAR distrettuali in analogia a tutte le altre ASL campane e concludere i consuntivi dei relativi esercizi, allo stato ancora sospesi.
Per l'esercizio in corso estendere, in analogia al precedente biennio, tale possibilità all'**anno 2023** evitando di generare particolari fibrillazioni alle imprese sanitarie erogatrici.
2. Per gli emanandi **tetti di spesa 2024/2025** in Riabilitazione complessa art.26, la Giunta Regionale riconosca la "*istanza storica*" relativa alla perequazione distributiva delle risorse per ciascuna ASL rispetto alla media regionale pro-capite avviata nel 2014 con il DCA 90 e confermata con i DD.CC.AA nn. 85/2016, 41/2018 e DGRC 349/2021.
Giova precisare che la ASL Avellino necessita più delle altre di questa integrazione al criterio della spesa storica in modo tale da ridurre la distanza del numero di prestazioni pro-capite dalla media regionale.
A tal uopo, riportiamo la tabella elaborata a seguito della adozione della DGRC 349 del 2021 e della sopravvenuta DGRC 33 del 2023.

Volumi massimi di prestazioni acquistabili dai centri operanti in ciascuna ASL anno 2022/2023.								
ASL	AMB	AMB PG	DOM	totale	Popolazione censimento 2021	prestazioni pro capite	rapporto rispetto alla media regionale	prestazioni mancanti alla media regionale
AV	186.169	5.641	80.593	272.403	405.963	0,67	-0,25	-101.491
BN	206.962	6.272	89.594	302.828	269.233	1,12	0,21	56.539
CE	504.787	15.297	218.523	738.607	911.606	0,81	-0,11	-100.277
NA1	652.734	19.780	282.569	955.083	956.293	1,00	0,08	77.268
NA2	655.292	19.857	283.676	958.825	1.022.852	0,94	0,02	20.457
NA3	764.689	23.172	331.034	1.118.895	1.038.513	1,08	0,16	165.786
SA	601.532	18.228	260.403	880.163	1.075.299	0,81	-0,11	-118.283
Regione	3.572.164	108.247	1.546.393	5.226.804	5.679.759	0,92		0

(Tabella nota ASPAT prot.18/AP/2023)

3. Per quanto attiene la rimodulazione del fabbisogno prestazionale, ovviamente nell'ambito dei setting costituenti la Macroarea, si suggerisce di apportare al contratto di struttura ex 8-quinquies una **modifica regolamentare al comma 3 dell'art.4** (*rapporto tra spesa sanitaria ed acquisto di prestazioni*) che consenta, in ragione della storica maggiore domanda LEA di prestazioni ambulatoriali e domiciliari e fermo restando il rispetto della COM, un uso ad iso-risorse dei budget sotto utilizzati afferenti al regime residenziale e semiresidenziale.

FOTO EVENTO MANIFESTAZIONE PUBBLICA
AVELLINO – 23 NOVEMBRE 2023.



ASL AVELLINO
MACROAREA ASSISTENZA RIABILITATIVA - APPLICAZIONE CONTRATTUALE DEL BUDGET 2023

Macroarea Riabilitazione ex art. 26 Legge 833/78 - Limiti Prestazionali e di spesa anno 2023 - APPLICAZIONE CONTRATTUALE

NSIS	Denominazione Struttura	Totale Tetto Struttura Rideterminato		Totali Amb + Dom		Monitoraggio al 31/10		Proiezione al 31/12	
		N° Prest con redistribuzione Aias	Volumi di Spesa con redistribuzione Aias	Tot prest con redistribuzione Aias Avellino (AMB+PIC+DOM)	Val totale con redistribuzione Aias Avellino (AMB+PIC+DOM)	PRESTAZIONI	FATTURATO	FATTURATO	SCOSTAMENTO
150020	Centro Minerva S.R.L.	50.511	3.132.407,29 €	42.610	1.918.588,19 €	36.444	1.647.559,16	1.977.070,99	58.482,80
150021	Prov. Religiosa Ss Apostoli Pietro E Paolo Di Don Orione	16.034	994.925,34 €	13.417	592.909,83 €	13.339	938.032,96	1.125.639,55	532.729,72
150022	Centro Di Riabilitazione Psicomotoria Silenziosi Operai Della Croce	16.641	909.288,39 €	11.551	508.680,84 €	12.464	551.407,36	661.688,83	153.007,99
150023	Aias Avellino Onlus Sede Di Calitri	28.434	1.274.488,47 €	28.434	1.274.488,47 €	25.077	1.155.984,18	1.387.181,01	112.692,54
150024	Aias Avellino Onlus Sede Di Nusco	31.480	1.412.831,21 €	31.480	1.412.831,21 €	26.751	1.228.454,64	1.474.145,56	61.314,35
150193	Centro Teoreo Le Ville	42.747	3.681.054,36 €	20.809	928.239,46 €	16.790	777.218,80	932.662,56	4.423,10
150198	Congregazione "Piccole Apostole Della Redenzione" Istituto Medico Psicopedagogico "Maria Ss.Ma Annunziata"	12.384	1.048.301,68 €	6.067	259.478,74 €	4.519	199.920,56	239.904,67	19.574,06
150384	Nuovo Centro Fkt	21.465	1.064.420,61 €	18.277	813.500,61 €	19.704	896.287,06	1.075.544,47	262.043,86
150451	Cedif Srl	6.394	274.173,75 €	6.394	274.173,75 €	5.160	231.265,80	277.518,96	3.345,21
150882	Insieme Srl	85.845	3.883.608,92 €	85.845	3.883.608,92 €	76.109	3.421.256,56	4.105.507,87	221.898,95
150455	Aias Avellino Onlus Sede Di Avellino	7.419	332.500,00 €	7.419	332.500,00 €	2.212	102.320,48	170.534,13	161.965,86
Totali		319.356	18.008.000,00 €	272.304	12.199.000,00 €	238.569			1.409.938,53

ASL AVELLINO
MACROAREA ASSISTENZA RIABILITATIVA - APPLICAZIONE CONTRATTUALE DEL BUDGET 2023

Macroarea Riabilitazione ex art. 26 Legge 833/78 - Limiti Prestazionali e di spesa anno 2023 - APPLICAZIONE CONTRATTUALE

NSIS	Denominazione Struttura	Totale Tetto Struttura Rideterminato		Totali Semires + Res		Monitoraggio al 31/10		Proiezione al 31/12	
		N° Prest con redistribuzione Aias	Volumi di Spesa con redistribuzione Aias	N° Prest	Volumi di Spesa	PRESTAZIONI	FATTURATO	FATTURATO	SCOSTAMENTO
150020	Centro Minerva S.R.L.	50.511	3.132.407,29 €	7.901	1.213.819,10 €	7.647	1.147.336,42	1.376.803,70	162.984,60
150021	Prov. Religiosa Ss Apostoli Pietro E Paolo Di Don Orione	16.034	994.925,34 €	2.617	402.015,51 €	1.684	250.781,28	300.937,53	101.077,97
150022	Centro Di Riabilitazione Psicomotoria Silenziosi Operai Della Croce	16.641	909.288,39 €	5.090	400.607,55 €	2.640	207.768,00	249.321,60	151.285,95
150023	Aias Avellino Onlus Sede Di Calitri	28.434	1.274.488,47 €	-	- €				
150024	Aias Avellino Onlus Sede Di Nusco	31.480	1.412.831,21 €	-	- €				
150193	Centro Teoreo Le Ville	42.747	3.681.054,36 €	21.939	2.752.814,90 €	17.604	2.319.519,88	2.783.423,85	30.608,95
150198	Congregazione "Piccole Apostole Della Redenzione" Istituto Medico Psicopedagogico "Maria Ss.Ma Annunziata"	12.384	1.048.301,68 €	6.317	788.822,94 €	5.117	695.920,19	835.104,22	46.281,28
150384	Nuovo Centro Fkt	21.465	1.064.420,61 €	3.188	250.920,00 €				250.920,00
150451	CedifSrl	6.394	274.173,75 €	-	- €				
150882	Insieme Srl	85.845	3.883.608,92 €	-	- €				
150455	Aias Avellino Onlus Sede Di Avellino	7.419	332.500,00 €	-	- €				
Totali		319.356	18.008.000,00 €	47.053	5.809.000,00 €	34.692			263.409,09



Associazione
Sanità
Privata
Accreditata
Territoriale

Aggiornamento
al 28.11.2023

RATIONALE

Relativo a riequilibrio Budget Macroarea Riabilitazione art.26 Regione Campania

DCA n.90 del 11/08/2014

biennio 2014 - 2015

(Burc n.59 del 8/08/2014)

- (In parte narrativa...)

VISTO che

d. il lavoro svolto dalla Regione Campania in collaborazione con l'AGENAS all'interno della linea progettuale LT1-B del POAT (Programma Operativo di Assistenza Tecnica) 2007/2013 "individuazione di criteri integrativi e sostitutivi al criterio della spesa storica per la definizione dei fabbisogni di prestazioni sanitarie e sociosanitarie per riabilitazione, lungo assistenza e mantenimento", evidenzia squilibri territoriali nella distribuzione dei tetti di spesa per la macroarea Riabilitazione, rispetto alla distribuzione territoriale della popolazione residente e tenuto conto del consumo medio di prestazioni sanitarie;

RITENUTO

b. Opportuno individuare criteri integrativi al criterio della spesa storica per ASL per la determinazione dei tetti di spesa, al fine di renderli maggiormente aderenti ai fabbisogni di prestazioni sanitarie delle popolazioni residenti in ciascuna AA.SS.LL.;

d. Di precisare che le suddette riduzioni sono modulate per:

2. Introdurre una prima integrazione al criterio della spesa storica per ASL per la determinazione dei tetti di spesa, diversificando la suddetta riduzione complessiva del 6,5% delle prestazioni ambulatoriali e domiciliari in funzione della posizione di ciascuna ASL rispetto alla media regionale pro capite (consuntivo 2012) con i seguenti criteri:

- **Per le ASL di Avellino, Caserta e Salerno**, che risultano al di sotto della media regionale 2012, **i volumi massimi 2014 delle prestazioni ambulatoriali e domiciliari sono stati incrementati rispetto al consuntivo 2012 in modo tale di ridurre del 10% la distanza del numero di prestazioni pro capite di ciascuna di esse dalla media regionale;**
- Per le altre ASL, che nel 2012 risultano al di sopra della media regionale, i volumi massimi 2014 delle prestazioni ambulatoriali e domiciliari sono stati ridotti di circa l'11% rispetto al consuntivo 2012.



Associazione
Sanità
Privata
Accreditata
Territoriale

- (In parte dispositiva...)

DECRETA al punto...

3. Di individuare criteri integrativi al criterio della spesa storica per ASL per la determinazione dei tetti di spesa, al fine di renderli maggiormente aderenti ai fabbisogni di prestazioni sanitarie delle popolazioni residenti in ciascuna AA.SS.LL.;

5b. Di introdurre una prima integrazione al criterio della spesa storica per ASL per la determinazione dei tetti di spesa, diversificando la suddetta riduzione complessiva del 6,5% delle prestazioni ambulatoriali e domiciliari tra le diverse ASL in considerazione del posizionamento di ciascuna di esse rispetto alla media pro capite regionale, come specificato in premessa.

Volumi massimi di prestazioni e correlati limiti di spesa per l'esercizio 2014

% di riduzione sul 2012: 6,5% 5% 0% 0%

Prestazioni di riabilitazione art. 26 L. 833/78 (1)	Volumi massimi di prestazioni acquistabili nel 2014 dai centri operanti in ciascuna ASL					Corrispondenti limiti di spesa nel 2014 espressi in migliaia di euro (2)					K budget ASL per addebiti da altre regioni	L = J + K Totale limite di spesa 2014
	A	B	C	D	E	F	G	H	I	J		
	ambulatoriali e domiciliari	semi residenziale	semi res. oltre 240 g.	residenziali	Totale n° di prestazioni	ambulatoriali e domiciliari	semi res <= 240 g.	semi res > 240 g.	residenziali	Totale limite di spesa		
ASL Avellino	206.872	10.740	11.450	41.900	270.962	8.924	780	630	5.070	15.404	534	15.938
ASL Benevento	287.916	6.620	0	5.550	300.086	12.404	540	0	800	13.744	148	13.892
ASL Caserta	656.220	14.860	34.130	5.280	710.490	28.271	1.170	1.870	560	31.871	99	31.970
ASL Napoli 1 Centro	908.050	19.200	135.020	0	1.062.270	38.869	1.390	7.410	0	47.669	1.405	49.074
ASL Napoli 2 Nord	911.608	39.880	0	17.930	969.418	38.819	3.140	0	3.020	44.979	208	45.187
ASL Napoli 3 Sud	1.063.796	46.850	108.760	43.310	1.262.716	45.684	3.510	5.970	4.710	59.874	348	60.222
ASL Salerno	757.647	92.380	45.390	135.460	1.030.877	32.689	6.990	2.490	20.960	63.129	693	63.822
TOTALE	4.792.109	230.530	334.750	249.430	5.606.819	205.661	17.520	18.370	35.120	276.671	3.434	280.105

(1) Compresa le prestazioni di riabilitazione art. 26 che superano i 240 gg. di degenza

(2) Importi valorizzati in base al mix di produzione 2012 ed alle tariffe definitive per il 2014 (per quelle > 240 gg.: ai sensi del DCA 92/2013 fascia B al netto della compartecipazione socio sanitaria)

Importi in migliaia di euro ed al netto della compartecipazione e socio sanitaria	Limiti di spesa 2014			Limiti di spesa 2014		
	Prestazioni di salute mentale, Socio Sanitario, RSA ed Hospice			Prestazioni di ass.za Specialistica di Medicina Fisica e Riabilitazione (FKT)		
	N	O	P	Q	R	S
	centri operanti nella ASL	addebiti da altre regioni	totale	ASL	Limite di spesa 2014 a tariffa	Limite 2014 spesa netta (3) per n° prestazioni 2014
ASL Avellino	7.940	727	8.667	AV	1.810	1.640 89.050
ASL Benevento	4.250	248	4.498	BN	1.600	1.440 79.090
ASL Caserta	18.720	904	19.624	CE	5.140	4.700 253.790
ASL Napoli 1 Centro	10.470	577	11.047	NA1	7.070	6.550 334.600
ASL Napoli 2 Nord	18.650	447	19.097	NA2	9.060	8.460 412.040
ASL Napoli 3 Sud	10.820	888	11.708	NA3	9.020	8.310 442.060
ASL Salerno	10.970	1.457	12.427	SA	5.310	4.670 269.310
TOTALE	81.820	5.247	87.067	TOTALE	39.010	35.770 1.879.940

(3) Importi in migliaia di euro al netto del ticket e della quota ricetta nazionale regionale

fonte: <http://burc.regione.campania.it>

DCA n.85 del 08/08/2016

biennio 2016 - 2017

(Burc n.87 del 29/08/2016)

- (In parte narrativa...)

VISTO che

- e. il lavoro svolto dalla Regione Campania in collaborazione con l'AGENAS all'interno della linea progettuale LT1-B del POAT (Programma Operativo di Assistenza Tecnica) 2007/2013 "Individuazione di criteri integrativi e sostitutivi al criterio della spesa storica per la definizione dei fabbisogni di prestazioni sanitarie e sociosanitarie per riabilitazione, lungo assistenza e mantenimento", evidenzia squilibri territoriali nella distribuzione dei tetti di spesa per la macroarea Riabilitazione, rispetto alla distribuzione territoriale della popolazione residente e tenuto conto del consumo medio di prestazioni sanitarie;**

RITENUTO

- b. opportuno confermare criteri integrativi al criterio della spesa storica per ASL per la determinazione dei tetti di spesa, al fine di renderli maggiormente aderenti ai fabbisogni di prestazioni sanitarie delle popolazioni residenti in ciascuna AASSLL;**

- c. necessario fissare per ciascuna Azienda Sanitaria Locale, come esposto nell'allegato n. 1 al presente decreto, i volumi di prestazioni di riabilitazione ex art. 26 legge 833/78 necessari per gli esercizi 2016 e 2017 ed i correlati volumi di spesa determinati utilizzando le tariffe vigenti approvate con i DCA di cui sopra secondo i seguenti criteri:**

- 1. per le prestazioni ambulatoriali e domiciliari sulla base del volume regionale di prestazioni del triennio 2012-2014, distribuito per ciascuna ASL sulla base delle proporzioni già previste con il DCA n. 90/2014 al fine di mantenere un parziale riequilibrio territoriale tra ASL;**

- (in parte dispositiva...)

DECRETA al punto...

- 3. Di individuare criteri integrativi al criterio della spesa storica per ASL per la determinazione dei tetti di spesa, al fine di renderli maggiormente aderenti ai fabbisogni di prestazioni sanitarie delle popolazioni residenti in ciascuna AASSLL;**

TETTI PRESTAZIONALI e BUDGET 2016 e 2017

Prestazioni di riabilitazione art. 26 L. 833/78	Volumi massimi di prestazioni acquistabili dai centri operanti in ciascuna ASL per i seguenti regimi assistenziali:				Corrispondenti Volumi di spesa espressi in migliaia di euro			
	amb/amb PG	domiciliari	res+semires	Totale n. prestazioni	amb/amb PG	domiciliari	residen. e semiresiden.	Totale intraregionale
ASL Avellino	150.208	64.375	52.230	266.812	6.259	2.947	5.531	14.737
ASL Benevento	209.053	89.594	28.220	326.868	8.710	4.102	3.243	16.055
ASL Caserta	476.476	204.204	55.752	736.432	19.853	9.348	4.312	33.513
ASL Napoli 1 Centro	659.327	282.569	185.895	1.127.791	27.471	12.936	12.706	53.114
ASL Napoli 2 Nord	661.911	283.676	91.643	1.037.229	27.579	12.987	8.142	48.708
ASL Napoli 3 Sud	772.413	331.034	227.403	1.330.850	32.183	15.155	18.256	65.594
ASL Salerno	550.121	235.766	286.476	1.072.363	22.921	10.793	28.595	62.310
TOTALI	3.479.509	1.491.218	927.618	5.898.345	144.976	68.268	80.786	294.030



Associazione
Sanità
Privata
Accreditata
Territoriale

DCA n.41 del 29/05/2018

biennio 2018 - 2019
(Burc n.42 del 18/06/2018)

- (In parte narrativa...)

PRESO ATTO

- c. **del lavoro svolto dalla Regione Campania in collaborazione con l'AGENAS all'interno della linea progettuale LT1-B del POAT (Programma Operativo di Assistenza Tecnica) 2007/2013 "Individuazione di criteri integrativi e sostitutivi al criterio della spesa storica per la definizione dei fabbisogni di prestazioni sanitarie e sociosanitarie per riabilitazione, lungo assistenza e mantenimento", che evidenzia squilibri territoriali nella distribuzione dei tetti di spesa per la macro area Riabilitazione** rispetto alla distribuzione territoriale della popolazione residente, tenuto conto del consumo medio di prestazioni sanitarie;
- g. dei dati di produzione disponibili che confermano una **notevole quantità di prestazioni** di riabilitazione ex art. 26 ambulatoriali erogate in **favore di pazienti in età evolutiva**;
- j. **della distribuzione territoriale**, anche intra-aziendale, dei centri accreditati per prestazioni ambulatoriali di riabilitazione ex art. 26, **che risulta disomogenea** come da allegato 2;

RITENUTO di dover:

- b. **stabilire criteri ulteriori rispetto a quello della spesa storica per ASL** per la determinazione dei tetti di spesa, al fine di renderli maggiormente aderenti ai fabbisogni di prestazioni sanitarie delle popolazioni residenti in ciascuna AASSLL, anche riducendo la mobilità dei pazienti verso territori non di residenza;
- c. **fissare per ciascuna Azienda Sanitaria Locale**, come esposto nell'allegato n. 1 al presente decreto, **i volumi di prestazioni di riabilitazione ex art. 26** legge 833/78 necessari per gli esercizi 2018 e 2019 ed i correlati volumi di spesa determinati utilizzando le tariffe vigenti approvate con i DCA di cui sopra **secondo i seguenti criteri**:
 1. **per le prestazioni ambulatoriali e domiciliari, in continuità e ad integrazione di quanto già previsto con il DCA n. 90/2014 e confermato con il DCA n. 85/2016** riducendo la distanza negativa di alcune ASL dalla media regionale di prestazioni procapite pari a 0.85, finalizzata ad un parziale e progressivo riequilibrio territoriale tra le AA.SS.LL.

RITENUTO, inoltre,

d. di stabilire che le singole ASL fisseranno i volumi prestazionali massimi ed i limiti di spesa riconoscibili nell'esercizio 2018 e 2019, per singolo Centro erogatore accreditato di prestazioni ex art. 26 entro i limiti esposti nell'allegato n. 1 al presente decreto con **le seguenti principali specificazioni:**

1. per il regime ambulatoriale e domiciliare di riabilitazione ex art. 26, ciascuna ASL, entro la Capacità Operativa Massima, **fissa tetti** di volumi prestazionali per setting assistenziali entro il volume stabilito nell'allegato n. 1 al presente decreto **tenendo conto:** sia dei volumi prestazionali medi riconosciuti nel quadriennio 2014-2017 di ciascuna struttura, che di ulteriori elementi specifici, ritenuti significativi e da considerare con ragionevolezza ed equità, quali: localizzazione delle strutture di cui all'Allegato 2, carenza territoriale, accessibilità, bacino e tipologia di utenza, vocazione e tecnologie disponibili della struttura, nell'ambito della propria autonomia, previa apposita e motivata delibera del Direttore Generale, fermi restando i volumi massimi delle diverse tipologie di prestazioni ed i correlati limiti di spesa attribuiti a ciascuna ASL nell'allegato n. 1 al presente decreto;

- (in parte dispositiva...)

DECRETA al punto...

3. di individuare criteri ulteriori rispetto a quello della spesa storica per ASL per la determinazione dei tetti di spesa, al fine di renderli maggiormente aderenti ai fabbisogni di prestazioni sanitarie delle popolazioni residenti in ciascuna AA.SS.LL., anche limitando la necessità dei pazienti di spostarsi verso territori non di residenza per effetto della disomogenea localizzazione dei centri erogatori e della capacità di spesa di ciascuna ASL, come risulta anche dall'allegato 2;

8. di stabilire, altresì, che le singole ASL fisseranno i volumi prestazionali massimi ed i limiti di spesa riconoscibili nell'esercizio 2018 e 2019, per singolo Centro erogatore accreditato di prestazioni ex art. 26, entro i limiti esposti nell'allegato n. 1 al presente decreto, **con le seguenti principali specificazioni:**

a) per il regime ambulatoriale e domiciliare di riabilitazione ex art. 26, ciascuna ASL, entro la Capacità Operativa Massima, fissano tetti di volumi prestazionali per setting assistenziali entro il volume stabilito nell'allegato n. 1 al presente decreto tenendo conto: sia dei **volumi prestazionali medi riconosciuti nel quadriennio 2014-2017 di ciascuna struttura, che di ulteriori elementi particolari, ritenuti significativi** e da considerare con ragionevolezza ed equità quali: localizzazione delle strutture di cui all'Allegato 2, carenza territoriale, accessibilità, bacino e tipologia di utenza, vocazione e tecnologie disponibili della struttura, nell'ambito della propria autonomia, previa apposita e motivata delibera del Direttore



Associazione
Sanità
Privata
Accreditata
Territoriale

Generale, fermi restando i volumi massimi delle diverse tipologie di prestazioni ed i correlati limiti di spesa attribuiti a ciascuna ASL nell'allegato n. 1 al presente decreto; garantirà il rispetto del limite massimo del 30% del numero complessivo di prestazioni ambulatoriali e domiciliari, per le prestazioni domiciliari, fatte salve eventuali diverse attribuzioni che saranno specificamente e adeguatamente motivate nella Delibera Aziendale di attribuzione dei tetti di struttura; garantirà inoltre il rispetto del limite minimo delle prestazioni ambulatoriali piccolo gruppo, che potranno essere aumentate con corrispondente riduzione di quelle ambulatoriali e/o domiciliari;

DECRETO N. 41 DEL 29.05.2018

Definizione per gli esercizi 2018 e 2019 dei limiti prestazionali e di spesa e dei relativi contratti con gli erogatori privati per regolare i volumi e le tipologie delle prestazioni di assistenza sanitaria afferenti alla macroarea della riabilitazione ex art. 26 Legge 833/78.

ALLEGATO 1

	Volumi massimi di prestazioni acquistabili dai centri operanti in ciascuna ASL per i seguenti regimi assistenziali					Corrispondenti Volumi di spesa espressi in migliaia di euro				
	amb	amb PG	dom	res+semires	totale n. prest	amb	amb PG	dom	res+semires	totale valorizzazione
AV	173.990	5.272	75.321	52.230	306.813	7.315	74	3.448	5.531	16.368
BN	206.962	6.272	89.594	28.220	331.048	8.701	88	4.102	3.243	16.134
CE	490.084	14.851	212.158	55.752	772.845	20.603	208	9.713	4.312	34.835
NA1	652.734	19.780	282.569	185.895	1.140.977	27.441	277	12.936	12.706	53.360
NA2	655.292	19.857	283.676	96.784	1.055.610	27.548	278	12.987	8.042	48.856
NA3	764.689	23.172	331.034	227.403	1.346.298	32.148	325	15.155	18.256	65.883
SA	575.243	17.432	249.023	286.476	1.128.173	24.183	244	11.400	28.595	64.423
TOT.	3.518.994	106.636	1.523.374	932.760	6.081.764	147.939	1.494	69.741	80.741	299.915



Associazione
Sanità
Privata
Accreditata
Territoriale

DGRC n. 349 del 7/07/2022
biennio 2022 - 2023
(Burc n.63 del 18/07/2022)

- (In parte narrativa...)

PRESO ATTO

- c. del lavoro svolto dalla Regione Campania in collaborazione con l'AGENAS all'interno della linea progettuale LT1-B del POAT (Programma Operativo di Assistenza Tecnica) 2007/2013 "Individuazione di criteri integrativi e sostitutivi al criterio della spesa storica per la definizione dei fabbisogni di prestazioni sanitarie e sociosanitarie per riabilitazione, lungo assistenza e mantenimento", che evidenzia squilibri territoriali nella distribuzione dei tetti di spesa per la macro area Riabilitazione rispetto alla distribuzione territoriale della popolazione residente, tenuto conto del consumo medio di prestazioni sanitarie;**
- k. delle indicazioni, suggerimenti e criticità segnalate in varie modalità dalle AASSLL e dalle Associazioni di categoria, relativamente all'appropriatezza prescrittiva ed erogativa ed alla riduzione dei tempi di attesa per l'accesso ai trattamenti da parte dei cittadini con bisogno riabilitativo.**

RITENUTO

sulla scorta dell'istruttoria della competente Direzione Generale Tutela della Salute e il Coordinamento del Sistema Sanitario Regionale, di dover:

- b) fissare per ciascuna Azienda Sanitaria Locale, come esposto nell'allegato 1 alla presente deliberazione, i volumi di prestazioni di riabilitazione ex art. 26 Legge 833/78 necessari per gli esercizi 2022 e 2023 ed i correlati volumi di spesa determinati utilizzando le tariffe vigenti approvate con la DGRC 531/2021 secondo i seguenti criteri:**
- 1. in continuità e ad integrazione di quanto già previsto con il DCA n. 90/2014 e confermato con il DCA n. 85/2016, 41/2018 e DGRC 394 del 22/9/2021, prevedere una integrazione al criterio della spesa storica per ASL per la determinazione dei tetti di spesa, diversificando la riduzione delle prestazioni ambulatoriali e domiciliari in funzione della posizione di ciascuna ASL rispetto alla media regionale pro capite con i seguenti criteri: - per le ASL di Avellino e Caserta, che risultano al di sotto della media regionale, i volumi massimi 2022/2023 delle prestazioni ambulatoriali e domiciliari sono stati incrementati rispetto ai limiti di spesa fissati per gli anni 2020/2021 in modo tale da ridurre la distanza del numero di prestazioni pro capite di ciascuna di esse dalla media regionale al fine di un progressivo riequilibrio territoriale tra le AA.SS.LL.;**
 - 2. l'integrazione dei limiti prestazionali e conseguenti volumi di spesa di prestazioni ambulatoriali/ambulatoriali piccolo gruppo/domiciliare per l'ASL di Avellino e Caserta, di cui al presente provvedimento, tiene conto anche di eventuali maggiori esigenze derivanti da contenziosi definiti o in via di definizione.**

- (In parte dispositiva...)


DELIBERA al punto ...

2. di stabilire per ciascuna Azienda Sanitaria Locale, secondo quanto risulta nel documento Allegato n. 1 al presente provvedimento, i volumi massimi di prestazioni di riabilitazione ex art. 26 Legge 833/78 ed i correlati volumi di spesa secondo i seguenti criteri:

- per le prestazioni ambulatoriali e domiciliari, in continuità e ad integrazione di quanto già previsto con il DCA n. 90/2014 e confermato con il DCA n. 85/2016, 41/2018 e DGRC 394 del 22/9/2021, prevedere una integrazione al criterio della spesa storica per ASL per la determinazione dei tetti di spesa, diversificando la riduzione delle prestazioni ambulatoriali e domiciliari in funzione della posizione di ciascuna ASL rispetto alla media regionale pro capite con i seguenti criteri: - per le ASL di Avellino e Caserta, che risultano al di sotto della media regionale, i volumi massimi 2022/2023 delle prestazioni ambulatoriali e domiciliari sono stati incrementati rispetto ai limiti di spesa fissati per gli anni 2020/2021 in modo tale da ridurre la distanza del numero di prestazioni pro capite di ciascuna di esse dalla media regionale al fine di un progressivo riequilibrio territoriale tra le AA.SS.LL.;
- che l'integrazione dei limiti prestazionali e conseguenti volumi di spesa di prestazioni ambulatoriali/ambulatoriali piccolo gruppo/domiciliare per l'ASL di Avellino e Caserta, di cui al presente provvedimento, tiene conto anche di eventuali maggiori esigenze derivanti da contenziosi definiti o in via di definizione.

DGRC N.349 DEL 7/07/2022

Definizione per l'esercizio 2022 e 2023 dei limiti prestazionali e di spesa e dei relativi contratti con gli erogatori privati per regolare i volumi e le tipologie delle prestazioni afferenti la macroarea della riabilitazione ex art. 26 Legge 833/78.

 Giunta Regionale della Campania

ALLEGATO 1

STRUTTURE DI RIABILITAZIONE EX ART. 26 LEGGE 833/78 - Limiti prestazioni e di spesa anno 2022										
ASL	Volumi massimi di prestazioni acquistabili dai centri operanti in ciascuna ASL per i seguenti regimi assistenziali					Corrispondenti volumi di spesa espressi in migliaia di euro				
	TOT PREST RIABILITAZI					Riabilitazione				
	AMB	AMB PG	DOM	res+semires	ONE	AMB	AMB PG	DOM	resid. E semires	TOT valorizz. Riabilitazione
AV	186.169	5.641	80.593	52.230	324.633	8.236	83	3.880	5.809	18.008
BN	206.962	6.272	89.594	28.220	331.048	9.156	92	4.313	3.406	16.968
CE	504.787	15.297	218.523	55.752	794.358	22.332	225	10.520	4.528	37.605
NA1	652.734	19.780	282.569	188.445	1.143.528	28.877	292	13.603	13.526	56.297
NA2	655.292	19.857	283.676	116.112	1.074.937	28.990	293	13.656	10.548	53.487
NA3	764.689	23.172	331.034	167.729	1.286.624	33.830	342	15.936	16.532	66.640
SA	592.642	17.959	256.555	292.596	1.159.752	26.218	265	12.351	30.471	69.304
	3.563.275	107.978	1.542.544	901.083	6.114.880	157.639	1.592	74.258	84.821	318.310

STRUTTURE DI RIABILITAZIONE EX ART. 26 LEGGE 833/78 - Limiti prestazioni e di spesa anno 2023										
ASL	Volumi massimi di prestazioni acquistabili dai centri operanti in ciascuna ASL per i seguenti regimi assistenziali					Corrispondenti volumi di spesa espressi in migliaia di euro				
	TOT PREST RIABILITAZI					Riabilitazione				
	AMB	AMB PG	DOM	res+semires	ONE	AMB	AMB PG	DOM	resid. E semires	TOT valorizz. Riabilitazione
AV	186.169	5.641	80.593	52.230	324.633	8.236	83	3.880	5.809	18.008
BN	206.962	6.272	89.594	28.220	331.048	9.156	92	4.313	3.406	16.968
CE	504.787	15.297	218.523	55.752	794.358	22.332	225	10.520	4.528	37.605
NA1	652.734	19.780	282.569	188.445	1.143.528	28.877	292	13.603	13.526	56.297
NA2	655.292	19.857	283.676	116.112	1.074.937	28.990	293	13.656	10.548	53.487
NA3	764.689	23.172	331.034	158.039	1.276.934	33.830	342	15.936	15.837	65.944
SA	592.642	17.959	256.555	292.596	1.159.752	26.218	265	12.351	30.471	69.304
	3.563.275	107.978	1.542.544	891.393	6.105.190	157.639	1.592	74.258	84.125	317.614

CONCLUSIONI

Sulla base dei tre DCA ed in ultimo della Deliberazione GRC succedutesi dal 2014 e dalla documentazione sopra riportata sul **tema del riequilibrio dei budget della Macroarea Riabilitazione complessa art.26 L833/78**, possiamo concludere nel modo seguente:

1. La questione dello squilibrio territoriale nella distribuzione dei tetti di spesa è stata avviata a soluzione dal 2014 con il DCA 90 e progressivamente portata avanti senza soluzioni di continuità a tutto il 2023 con la DGRC 349, con la sola eccezione del biennio pandemico.
2. Infatti, con la DGRC 92/2021, relativa al biennio 2020 – 2021, la Regione Campania presumibilmente condizionata dalla dolorosa e critica vicenda pandemica, nell'adottare a consuntivo il succitato provvedimento di programmazione, ha postposto il tema del riequilibrio territoriale dei budget di ciascuna ASL cristallizzandolo sul modello del previgente DCA 41, cioè privilegiando ad iso risorse l'utilizzo dei criteri ulteriori (soggettivi) rispetto a quelli (oggettivi) della spesa storica.
3. Giova precisare che nel solo biennio iniziale la Regione ha operato con una manovra compensativa tra le diverse ASL a seconda di come esse risultassero rispetto alla media regionale. Diversamente, i successivi bienni hanno registrato un incremento delle prestazioni ambulatoriali e domiciliari per tutti i territori provinciali della Campania e, ciò nonostante, la forbice relativa alla media regionale pro capite si è progressivamente ristretta.
4. Nell'ultimo biennio in esame (2022 – 2023) la distanza negativa di alcune ASL dalla media regionale di prestazioni pro capite viene ulteriormente ridotta in funzione del precipuo intento di un parziale e progressivo riequilibrio territoriale tra le Aziende Sanitarie Locali.

La sopravvenuta DGRC 33 del 31/01/2023 ha modificato le sotto riportate tabelle della nota ASPAT prot.18/AP/2023 per la sola ASL Salerno che ha visto incrementato leggermente volumi prestazionali e correlati budget rispetto alla previgente DGRC 349.

Volumi massimi di prestazioni acquistabili dai centri operanti in ciascuna ASL anno 2022/2023.								
ASL	AMB	AMB PG	DOM	totale	Popolazione censimento 2021	prestazioni pro capite	rapporto rispetto alla media regionale	prestazioni mancanti alla media regionale
AV	186.169	5.641	80.593	272.403	405.963	0,67	-0,25	-101.491
BN	206.962	6.272	89.594	302.828	269.233	1,12	0,21	56.539
CE	504.787	15.297	218.523	738.607	911.606	0,81	-0,11	-100.277
NA1	652.734	19.780	282.569	955.083	956.293	1,00	0,08	77.268
NA2	655.292	19.857	283.676	958.825	1.022.852	0,94	0,02	20.457
NA3	764.689	23.172	331.034	1.118.895	1.038.513	1,08	0,16	165.786
SA	601.532	18.228	260.403	880.163	1.075.299	0,81	-0,11	-118.283
Regione	3.572.164	108.247	1.546.393	5.226.804	5.679.759	0,92		0



Associazione
Sanità
Privata
Accreditata
Territoriale

Corrispondenti volumi di spesa espressi in migliaia di euro 2022/2023.								
ASL	AMB	AMB PG	DOM	totale	Popolazione	Spesa	Rapporto	Spesa maggiore o minore rispetto alla media Regionale
	€/000	€/000	€/000	€/000	censimento 2021	pro capite €	rispetto alla media regionale €	
AV	8.236	83	3.880	12.199	405.963	30,05	-11,06	-4.489.951
BN	9.156	92	4.313	13.561	269.233	50,37	9,26	2.493.071
CE	22.332	225	10.520	33.077	911.606	36,28	-4,83	-4.403.057
NA1	28.877	292	13.603	42.772	956.293	44,73	3,62	3.460.671
NA2	28.990	293	13.656	42.939	1.022.852	41,98	0,87	890.393
NA3	33.830	342	15.936	50.108	1.038.513	48,25	7,14	7.425.368
SA	26.612	269	12.536	39.417	1.075.299	36,65	-4,53	-4.871.104
Regione	158.033,00	1.596,00	74.443,00	234.072,00	5.679.759	41,18		0

Risulta di palmare evidenza come il numero delle prestazioni riabilitative attribuite ad alcune ASL sia inferiore in modo rilevante rispetto alla media regionale



0,25 x 405.963 residenti/assistiti = minori cure pari n. 101.490 pst/equivalenti e ad un minore importo budgetato rispetto alla media regionale di € 4.489.951.



0,11 x 911.606 residenti/assistiti = minori cure pari n. 100.277 pst/equivalenti e ad un minore importo budgetato rispetto alla media regionale di € 4.403.057.



0,11 x 1.075.299 residenti/assistiti = minori cure pari n. 118.283 pst/equivalenti e ad un minore importo budgetato rispetto alla media regionale di € 4.871.104.

5. L'ASPAT, sin dal 2014, per il tramite del costituito nucleo di tecnici AGENAS/POAT, ha sollecitato correzioni alla programmazione regionale per l'adozione di provvedimenti idonei a superare questa incresciosa situazione di iniquità territoriale che ha prodotto senza tema di smentite disparità tra i cittadini ed assistiti dei diversi territori provinciali. Da tutto quanto descritto la scrivente Associazione ritiene doverosamente di rappresentare con carattere di somma urgenza l'intera problematica all'Avv. Postiglione, Direttore Generale Tutela della Salute e Coordinamento SSR, affinché questa criticità sia risolta definitivamente a vantaggio di quelle ASL che soffrono da sempre di una carenza di fabbisogno territoriale non più sostenibile sul piano dei LEA - Livelli Essenziali di Assistenza.



*Giunta Regionale della Campania
Direzione Generale per la Tutela della Salute
e il Coordinamento del Sistema Sanitario regionale
Il Direttore Generale*

REGIONE CAMPANIA

Prot. 2023. 0594868 07/12/2023 13,15

Mitt. : 5084 DG Tutela della salute a dal c. .

Dest. : DIRETTORE GENERALE ASL AVELLINO

Classifica : 50.4. Fascicolo : 113 del 2023



Al Direttore Generale
ASL Avellino

Oggetto: riscontro nota aziendale n. 53274 del 12.6.23.

Con riferimento alla nota in oggetto, con la quale codesta Azienda rappresenta uno squilibrio tra quanto finanziato per l'ex art. 26 tra prestazioni ambulatoriali/domiciliari e quelle residenziali/semiresidenziali per l'anno 2022, si segnala la possibilità per la S.V. di reperire all'interno del bilancio aziendale i fondi necessari per le prestazioni di assistenza riabilitativa ambulatoriale e domiciliare, necessarie a garantire la continuità e il completamento delle cure, ferma restando la necessità di tenere immutata la programmazione economica dei setting residenziale e semiresidenziale e di garantire, in ogni caso, gli equilibri complessivi di bilancio.

Il Dirigente
Ugo Trama

Il Direttore Generale
Antonio Postiglione