



## VERBALE

Il giorno 11/03/2015 alle ore 10,00, presso la sede della Asl Caserta Via Unità d'Italia 28, si sono riunite le A.A. di Categoria della Macroarea Riabilitativa giusta convocazione Prot. n. 48/CRIAB del 05/03/2015 ad oggetto: "Consuntivo attività rbl ed fkt anno 2014 "

Sono Presenti :

Dott. Pier Paolo Polizzi	ASPAT
Dott. Giovanni Severino	Confindustria Sanità
Dott. Pier Paolo Polizzi	per delega ANISAP
Avv Simone Pagano	per delega ANPRIC
Dott.ssa Giuseppina Cecere	ASL CASERTA
Dott. Fulvio Marchese	ASL CASERTA

Il presidente del Tavolo tecnico, dott. Fulvio Marchese espone in dettaglio il consuntivo anno 2014, relativo all'attività riabilitativa ex art 26 ed ex art 44 L.833/78 e socio-sanitaria( RSA Disabili) e consegna ai convenuti le relative tabelle:Tab.01 per l'attività di RBL/RSA disabili e Tab 02 per l'attività di FKT.

Il dott.Marchese precisa, inoltre che a) i dati del consuntivo riabilitativo sono stati elaborati in applicazione delle tariffe regionali di cui al D.C.A. n.153/2014, b) i dati delle prestazioni riabilitative tariffate, ai sensi del D.C.A. n. 06 /2010, come RSA disabili sono stati elaborati in ossequio alle tariffe definite dal D.C.A. n. 110/2014 e al netto della quota sociale di compartecipazione, come previsto dal punto 12 del D.C.A. n.90/2014 e s.m.i.

Il presidente dell'ASPAT , il Rappresentante della Confindustria , il delegato ANPRIC prendono atto della proposta formulata dall'Azienda , condividendone la metodologia e invitano, nel contempo ad attuare gli atti consequenziali, al fine di garantire , in tempi brevissimi, i saldi dell'attività riabilitativa ex art 26 ed ex art 44 L.833/78 e socio-sanitaria( RSA), dell'anno 2014.


Nello specifico, viene condivisa la modalità di utilizzo ed attribuzione dell'economia derivante dall'attività riabilitativa ex art 26 ed ex art 44 L.833/78 e socio-sanitaria( RSA), nel rispetto del tetto di spesa assegnato dalla Regione con il D.C.A. n. 90/2014 s.m.i alle rispettive macro-aree e delle tariffe riabilitative, ad oggi vigenti ex DCA n. 153/2014.

Il presidente ASPAT comunica, inoltre che sono in itinere incontri con L'Ente Regione per un ulteriore adeguamento delle tariffe riabilitative ex art 26 L.833/78 che dovrebbero, presumibilmente, essere aggiornate ai costi del DCA n. 81/2013 ridotte mediamente del 2%.

La parte pubblica , in merito a quanto esposto dal presidente ASPAT circa la rivisitazione in itinere delle tariffe riabilitative, rappresenta che, come si evince dalla tabella riabilitativa ( Tab 01) , l'importo derivato dall'economia riabilitativa è utilizzato, parte per coprire l'importo in esubero determinato da alcune strutture e il restante è accantonato quale economia aziendale della macroarea riabilitativa dell'ASL Caserta, da utilizzarsi all'eventuale auspicabile adeguamento tariffario in corso.

La seduta è conclusa alle ore 12,15

Del che è verbale.



ASPAT  
Associazione Sanità Privata  
Accreditata Territoriale  
Il Presidente


Struttura	Tetto Anno 2014 D.C.A. n90/2014- D. Az.n 1037/2014	Fatturati Presentati	esubero tetto	economia	Importi recuperati	Fatturati Riconosciuti	Economia Aziendale RBL	Tetto Anno 2014 Decreto n. 90/2014 RSA	Importo Fatturato al netto quota paziente/Ente	Economia Aziendale RSA disabili
AGRO AVERSANO	1.368.929,97	1.431.417,34	62.487,37		62.487,37	1.431.417,34				
ANTARES	3.480.445,20	3.500.428,38	19.983,18		19.983,18	3.500.428,38				
CEFIM	1.569.811,70	1.568.039,94	-1.771,76			1.568.039,94				
AIRRI	4.069.547,80	4.174.243,86	104.696,06		104.696,06	4.174.243,86				
C. CAMPANO	1.883.548,33	1.772.434,46		-111.113,87		1.772.434,46				
C.PRIF	1.751.508,09	1.815.755,44	64.247,35		64.247,35	1.815.755,44				
C.SALUS	1.425.357,42	1.497.734,50	72.377,08		72.377,08	1.497.734,50				
C.SAN PAOLO	866.725,65	878.465,12	11.739,47		11.739,47	878.465,12				
SANTULLI	3.206.207,79	3.354.146,20	147.938,41		147.938,41	3.354.146,20				
CINETIC	1.012.308,48	1.039.245,02	26.936,54		26.936,54	1.039.245,02				
FEMAS	975.066,36	996.193,69	21.127,33		21.127,33	996.193,69				
GEROVIT	811.426,75	828.015,40	16.588,65		16.588,65	828.015,40				
GINOLFI	463.833,65	465.024,34	1.190,69		1.190,69	465.024,34				
INCONTRO	2.086.687,15	2.056.998,42		-29.688,73		2.056.998,42				
LA PINETINA	552.989,02	693.805,66	140.816,64		140.816,64	693.805,66				
LA RINASCITA	1.155.634,20	1.205.793,48	50.159,28		50.159,28	1.205.793,48				
OASI	2.071.662,91	1.188.742,64		-882.920,27		1.188.742,64				
VILLA dei CEDRI	3.119.309,51	2.635.968,22		-483.341,29		2.635.968,22				
	<b>31.871.000,00</b>	<b>31.102.452,11</b>	<b>740.288,04</b>	<b>-1.508.835,93</b>	<b>740.288,04</b>	<b>31.102.452,11</b>	<b>768.547,89</b>	<b>4.594.111,96</b>	<b>3.823.247,07</b>	<b>770.864,89</b>

ASPAT  
Associazione per la  
Società Privata  
Accreditata Territoriale  
Il Presidente

*[Signature]*

*[Signature]*

*[Signature]*



Codice	Struttura	Tetto Anno 2014 Decreto n.90/14 Netto ticket e Quote ricetta	Importi Fatturati		Tagli Ricette	Fatturato netto tagli	N.C senza Economia	Economia	% Esubero	Importi recuperati	Fatturati riconosciuti	N.C con Economia
			Netto	Sconto, Ticket e Quote Ricetta								
000070	GINOLFI	357.717,24	364.023,13				6.305,89	0,03	2.024,69	359.741,94	4.281,19	
000074	CEFIM	228.691,91	239.192,73				10.500,82	0,06	3.371,60	232.063,51	7.129,22	
000086	CEFIR	337.862,53	322.913,63	7.153,89		315.759,74	-22.102,79			315.759,74	0,00	
000104	CORONA	235.353,16	245.568,61				10.215,45	0,05	3.279,97	238.633,13	6.935,48	
000119	MORRONE	269.470,42	269.172,04				7.891,63	0,04	2.533,84	330.205,55	5.357,79	
150023	ATHENA	327.671,71	335.563,34				4.082,74	0,02	1.310,88	203.907,63	2.771,86	
150120	INCONTRO	202.596,75	206.679,49				1.637,11	0,01	525,64	143.627,19	1.111,47	
150121	FEMAS	143.101,55	144.738,66				5.590,26	0,03	1.794,92	245.161,55	3.795,34	
150123	ANTARES	243.366,63	248.956,89				-1.878,79			8.121,21	0,00	
150124	CINETIC	10.000,00	8.121,21				482,68	0,00	154,98	49.769,94	327,70	
150125	OASI	49.614,96	51.248,84	1.151,20		50.097,64	975,06	0,01	313,07	421.438,31	661,99	
341110	GOLIA FKT	421.125,24	422.100,30				5.267,82	0,03	1.691,39	245.431,91	3.576,43	
341123	AGRO AVERSANO	243.740,52	249.008,34				-9.009,54			0,00	0,00	
341124	SANTULLI	9.009,54	0,00				-6.226,23			0,00	0,00	
341126	AIRRI	6.226,23	0,00									
341127	GEROVIT	221.680,40	230.949,54				9.269,14	0,05	2.976,13	224.656,53	6.293,01	
361112	CENTRO AGRO AVERSANO	247.382,32	253.123,74				5.741,42	0,03	1.843,45	249.225,77	3.897,97	
361114	LA RINASCITA	199.684,07	208.835,69				9.151,62	0,05	2.938,40	202.622,47	6.213,22	
361115	CENTRO SALUS SAS	10.000,00	0,00				-10.000,00			0,00	0,00	
361116	VILLA DEI CEDRI srl	163.090,51	164.376,20				1.285,69	0,01	412,81	163.503,32	872,88	
381117	CENTRO PRIF Srl	4.664,69	1.482,35				-3.182,34			1.482,35	0,00	
Amb 257	VOLTURNIA	86.031,80	116.618,70	10.880,75		105.737,95	19.706,15	0,11	6.327,24	92.359,04	13.378,91	
401108	LA PINETINA G A F Srl	87.800,19	158.596,72				70.796,53	0,38	22.731,32	110.531,51	48.065,21	
421106	C.DIAGNOSTICO Dr. GINOLFI	251.112,05	269.486,00				18.373,95	0,10	5.899,50	257.011,55	12.474,45	
421110	CENTRO CAMPANO Sas	154.698,18	154.619,90				-78,28			154.619,90	0,00	
421111	CENTRO SAN PAOLO Sas	7.346,97	0,00				-7.346,97			0,00	0,00	
431104	Rx - F K T ECOG. Dr. FUSCO	180.960,43	180.953,92				-6,51			180.953,92	0,00	
		4.700.000,00	4.846.329,97	18.034,64	1.151,20		187.273,97	-60.129,84	1,00	60.129,84	4.700.000,00	127.144,13



Storvo

Amorino  
F. M. de  
F. M. de

ASPAT  
Associazione Servizi Privati  
Municipali Territoriali  
Il Presidente

[Signature]

**REGIONE CAMPANIA**  
**AZIENDA SANITARIA LOCALE CASERTA**  
*Ufficio Liquidazione Centri di Riabilitazione*

Via Unità Italiana, 28 – 81100 CASERTA

Prot. N° 51 /CRIAB  
del 11/03/2015

**Ai Rappresentanti delle Associazioni di Categoria**

A.S.P.A.T.  
Centro Direzionale  
80143 Napoli

CONFINDUSTRIA SANITA'  
Via Roma  
Caserta


ANPRIC  
Viale Gramsci , 5  
80122- Napoli

ANISAP  
Via G. Porzio, 4 Isola G.8  
80143 Napoli

Oggetto: Trasmissione verbale.

Consuntivo attività riabilitativa ex art 26 ed ex art 44 L.833/78 anno 2014-

Si trasmette alle SS.LL, il verbale comprensivo di allegati relativo all'attività svolta in data odierna dal tavolo tecnico, giusta convocazione n. 48/CRIAB del 05/03/2015, ad oggetto "*Consuntivo attività rbl ed fkt anno 2014* "



*Direttore Responsabile*  
*Dot.ssa Giuseppina Cecere*