



VERBALE

Il giorno 14 /03/2016 alle ore 09,30 presso la sede della Asl Caserta Via Unità d'Italia 28, si sono riunite le A.A. di Categoria della Macroarea Riabilitativa giuste convocazioni Prot. n. 61370 e . 62823/CRIAB/2017 ad oggetto: "Consumtivo anno 2016 : attività riabilitativa (ex art 26 ed ex art 44 L.833/78) e Socio- Sanitaria( Rsa Disabili ed Anziani). Tetti di Spesa Riabilitativi Anno 2017.

Sono Presenti

- |                            |                      |
|----------------------------|----------------------|
| Dott. Pier Paolo Polizzi   | ASPAT                |
| Dott. Giovanni Severino    | Confindustria Sanità |
| Dott. Bruno Pizza          | ANPRIC               |
| Dott. Giovanni Severino    | su delega AIAS       |
| Dott. Pier Paolo Polizzi   | su delega ANISAP     |
|                            |                      |
| Dott. Fulvio Marchese      | ASL CASERTA          |
| Dott.ssa Giuseppina Cecere | ASL CASERTA          |

Il Presidente del Tavolo tecnico, dott. Fulvio Marchese, a prosiegua dei lavori avviati in data 01/03/2017, dichiara aperta la discussione sull'ordine del giorno: " Consumtivo anno 2016 .Tetti di spesa, per l'anno 2017 delle prestazioni riabilitative ex art 26 l.833/78"

**Consumtivo 2016.**

Il dott. Marchese, relativamente al consuntivo anno 2016, dell'attività riabilitativa ex art 26 , ex art 44 L.833/78 e socio-sanitaria( RSA Disabili ed Anziani) , ripropone ai convenuti, come già avvenuto in data 01/03/2017, le relative tabelle: **Tab.01** per l'attività di **RBL** ; **Tab 02** per l'attività di **FKT**; **Tab.A**, per l'attività **RSA Disabili ed Anziani**.

Precisa, per quanto riguarda la tabella n. **01** ( RBL) che la stessa è stata modificata rispetto alla precedente esibita in data 01/03/2017, nella parte riguardante i tagli operati ad alcuni Centri per il superamento del rapporto percentuale del 30% del numero di prestazioni domiciliari sul numero totale delle prestazioni ambulatoriali/domiciliari, Infatti, considerate le eccezioni avanzate dalle Associazioni, in data 01/03/2017, circa tale criterio di calcolo, ( *operato per singolo Centro e non sul rapporto percentuale complessivo aziendale Ambulatoriali/Domiciliari erogate nell'anno intero*), visto il punto 17, lettera a del DCA n. 85/2016 , il rapporto percentuale del numero di prestazioni domiciliari erogabili è stato "ricalcolato" tenendo conto del rapporto percentuale complessivo ( *Valore Aziendale*) tra le prestazioni domiciliari ed il numero totale Ambulatoriali/Domiciliari erogate nell'anno intero e non sulla produzione del singolo centro.

Pertanto, esaminati i dati di produzione aziendale delle prestazioni ambulatoriali /domiciliari erogate nell'anno 2016, verificato che il rapporto percentuale aziendale delle prestazioni domiciliari sul totale complessivo ambulatoriale/domiciliare è risultato essere pari a circa il 26,32%, inferiore al limite fissato ( 30%) dal DCA n. 85/2016, è stato possibile " evitare " i tagli operati precedentemente " singolarmente " ai Centri interessati.


Il dottore Marchese espone all'attenzione dei convenuti l'Atto di Diffida acquisito a mezzo p.e.c. in data 10/03/2017 , inoltrato dal Centro Ambulatoriale Villa dei Cedri per l'annullamento della richiesta di nota credito dell'importo di Euro 161.814,03 di cui alla nota aziendale n. 59196/ASL del 03/03/2017. In merito a tale richiesta, il dottore Marchese dichiara che la stessa è motivata dall'aver verificato che il numero di prestazioni riabilitative erogate dal Centro interessato risultava superiore a quello consentito dal numero di posti letto accreditati ( dodici) ex DCA n. 112/2014 definito dalla C.O.M. di cui alla deliberazione aziendale n. 1608/2015. Il Centro eccede tale criterio , dichiarando che l'Azienda deve considerare " l'effettivo mix assistenziale tra prestazioni"

ASPAT  
Associazione Sanità Privata  
Accreditata Territoriale  
Il Presidente

*[Handwritten signature]*

*[Handwritten signature]*

CONFINDUSTRIA  
CASERTA  
*[Handwritten signature]*



*[Handwritten signature]*

ex art 26 e oltre i 240gg", avendo utilizzato per le prestazioni riabilitative semiresidenziali parte del numero (56) di posti letto accreditati ex D.C.A. n. 36/2015 e deliberazione C.O.M. n. 1608/2015.

Le Associazioni precisano che la problematica del taglio per superamento COM operato al Centro VILLA dei CEDRI non è di competenza del Tavolo Tecnico e preso atto dell'atto di diffida dello Studio Legale patrocinante del centro, propongono di trasferire tale criticità all'Amministrazione dell'Azienda, confermando contestualmente, la piena disponibilità ad offrire il loro contributo a riguardo.

La parte pubblica conferma le motivazioni che hanno determinato il taglio per superamento COM e la conseguente richiesta di nota credito prot. n. 59196/ASL del 03/03/2017.

Le Associazioni preso atto delle allegate tabelle ( Tab. 01, Tab.02; Tab A) dell'anno 2016, condividendo le modalità di calcolo del consuntivo operato in ossequio alle direttive regionali, quali la nota n. 5647 del 29/09/2016 che consente " una ragionevole flessibilità tra setting della macroarea riabilitativa", firmano le stesse per adesione. Il dott. Marchese dichiara, vista l'adesione delle Associazioni, che proporrà alla Direzione Aziendale gli atti deliberativi del consuntivo (RBL ed FKT) e Socio-sanitario (RSA Disabili ed Anziani) dell'anno 2016 e successivamente saranno inviate le richieste di emissione di nota credito per l'attività di FKT e adottati gli atti di liquidazione.

### Tetti di spesa riabilitativi Anno 2017

Preso atto della circolare regionale n. 551 del 02/02/2017 che recita " i volumi prestazionali medi del triennio 2012/2014 si riferiscono unicamente a quelli erogati entro i tetti contrattualizzati con esclusione dalla produzione over-budget", il dottore Marchese dichiara, di aver redatto la nota metodologica utile per la ridefinizione dei tetti di spesa riabilitativi anno 2017 e consegna ai convenuti la tabella n.01 derivata dalla metodologia utilizzata, contenente in dettaglio per ogni singolo centro di Riabilitazione, la proposta dei tetti di spesa riabilitativi dell'anno 2017.

Vista la nota metodologica e l'allegata tabella, le Associazioni di Categoria preso atto del consuntivo riconosciuto dell'anno 2016, chiedono che per l'anno corrente, la deliberazione aziendale relativa ai tetti di spesa riabilitativi ex art 26 L.833/78 tenga conto del combinato disposto di cui alla circolare commissariale n. 5647 del 29/09/2016 che consente " una ragionevole flessibilità tra setting della macroarea riabilitativa" e della correlata deroga a quanto stabilito dal DCA n. 85/2016 al punto n,17, Lettera d.

Tutto quanto al fine di soddisfare il fabbisogno riabilitativo aziendale, con particolare riguardo alle patologie dell'età evolutiva, come già richiesto all'Ente Regionale, sin dall'autunno 2016 dalla Direzione Generale e dalle Associazioni di Categoria.

La Parte Pubblica, avvalendosi della prevista autonomia aziendale dichiara che:

- I tetti riabilitativi proposti in data odierna ( Tab. 01), sono stati calcolati in applicazione del dettato regionale di cui alla circolare regionale n. 551/2017, nel rispetto del tetto di spesa assegnato a quest'Azienda ex DCA n. 85/2016, Allegato n°01.
- Le strutture eroganti prestazioni riabilitative Ambulatoriali/Domiciliari e Semiresidenziali/Residenziali, in presenza di minore utilizzo del setting Sem/Residenziale potranno utilizzare a favore delle prestazioni ambulatoriali/domiciliari, come da deroga al punto 17 lettera d., l'eventuale economia prodotta dal setting Sem/Residenziali.
- L'eventuale economia generatasi all'interno della macroarea, a consuntivo dell'anno 2017, sarà distribuita in maniera proporzionale a tutte le strutture territoriali, nel rispetto del tetto di spesa complessivo assegnato a quest'Azienda ex DCA n. 85/2016, Allegato n°01.

Le Associazioni di Categoria in merito alla definizione dei tetti riabilitativi 2017, si riservano di produrre ulteriori osservazioni e proposte ad esito del confronto con i rispettivi associati, entro il 20/03/2017.

La seduta è conclusa alle ore 12.

Del che è verbale.

ANAP  
il Presidente

AIAS  
il Presidente

ASPAT  
Associazione Sanità Privata  
Accreditata Regione Campania  
il Presidente



il Presidente

Struttura	Tetto totale Anno 2016 D.C.A. n.85/2016 - D. Az. n. 190/2016	Tetto Ambulatoriali + Domiciliari	Tetto Sem/Resid+ Rsa rivestiti	Fatturati amb/dem	Fatturati Sem/Res/Rsa	Importi totali Fatturati	TAGLI	Importi totali al netto tagli	Esubero	Economia	Esubero riconosciuto	Importi totali riconosciuti al netto tagli	Economia Attendite
AGRO AVERSANO	1.379.586,66	1.379.586,66		1.431.959,04		1.431.959,04	1.431.959,04	52.372,38			52.372,38		
ANTARES	3.699.791,70	3.699.791,70		3.703.944,38		3.703.944,38	3.703.944,38	4.152,68			4.152,68		
CEPIM	1.614.627,56	1.614.627,56		1.635.240,63		1.635.240,63	1.635.240,63	20.613,07			20.613,07		
AIRRI	4.660.338,10	4.660.338,10		4.335.370,20		4.335.370,20	4.335.370,20	-324.967,90					
C. CAMPANO	1.905.245,10	1.905.245,10		1.546.680,90	260.382,58	1.807.063,48	1.807.063,48	214.674,09			214.674,09		
C.PRIF	1.911.230,49	1.604.179,56		1.921.999,64	173.924,94	2.125.924,58	2.125.924,58	87.305,08			87.305,08		
C.SALUS	1.487.638,10	1.487.638,10		1.574.943,18		1.574.943,18	1.574.943,18	-12.227,06					
C.SAN PAOLO	1.026.660,12	739.436,78		789.928,28	224.504,78	1.014.433,06	1.014.433,06	78.853,17			78.853,17		
SANTULLI	3.489.985,31	3.489.985,31		3.568.838,48		3.568.838,48	3.568.838,48	-1.074,88					
CINETIC	1.164.602,14	1.036.483,75		1.163.387,26		1.163.387,26	1.163.387,26	3.348,79			3.348,79		
FEMAS	1.036.483,75	878.034,14		1.039.832,54		1.039.832,54	1.039.832,54	57.764,40			57.764,40		
GEROVIT	878.034,14	573.346,31		935.798,54		935.798,54	935.798,54	-136.718,27					
GINOLEI	573.346,31	1.739.318,16		436.628,04	336.694,41	436.628,04	436.628,04	-25.636,37					
INCONTRO	2.329.959,22	708.433,08		1.947.528,44		2.304.322,85	2.304.322,85	81.132,54			81.132,54		
LA PINNETINA	708.433,08	886.970,59		789.565,62	121.680,00	789.565,62	789.565,62	192.102,05			192.102,05		
LA RINASCITA	1.065.635,93	765.276,85		1.136.077,98		1.257.757,98	1.257.757,98	76.513,88			76.513,88		
OASI	1.396.735,42	1.336.069,70		1.197.199,44	536.380,55	1.473.249,30	1.473.249,30	-612.453,23					
VILLA dei CEDRI	3.184.566,87	1.828.497,17		2.197.547,32		2.753.927,67	161.814,03	868.832,13			868.832,13		
	33.513.800,00	29.201.000,00	4.312.000,00	31.382.769,91	1.949.616,92	33.332.386,83	161.814,03	33.170.572,80					-342.427,20

*ANP/ASL*


*X Soluzione*

*Cor. F. 2015/16  
G. S. R. E. T. A.*

*ASPAT  
Associazione Sanitari Privati  
Accreditati Regionali  
A.P. Presidente*

*A. I. O. S.*

*X Busicce  
F. P. R. A.*



*[Handwritten signature]*


	Tetto RSA Disabili D.C.A. n.85/2016	Fatturati Presentati RSA disabili	Esubero Tetto RSA Disabili	Economia RSA Disabili	Importi RSA Disabili recuperati	Fatturati Riconosciuti RSA disabili	Economia Aziendale RSA Disabili	Tetto RSA Anziani D.C.A. n.53/2015	Fatturati Presentati RSA anziani	Fatturati Rsa Anziani Riconosciuti	Economia Aziendale RSA Anziani
RRSS/AA.											
BATA DUEMILA								473.314,29	398.104,44	398.104,44	
GEROVIT								118.800,00	124.502,92	124.502,92	
LA PINETTA								729.692,86	318.330,81	318.330,81	
V. SAN FRANCESCO								650.807,14	609.795,51	609.795,51	
OASI	4.058.508,81	3.726.238,05		-332.270,76		3.726.238,05	685.214,06	788.857,14	289.404,72	289.404,72	1.710.188,28
VILLA dei CEDRI	710.724,53	732.507,00	21.782,47		21.782,47	732.507,00		946.628,57	257.773,32	257.773,32	
COTTOLENGO	1.711.966,67	1.337.240,90		-374.725,77		1.337.240,90					
	6.481.200,01	5.795.985,95	21.782,47	-706.996,53	21.782,47	5.795.985,95		3.708.100,00	1.997.911,72	1.997.911,72	

*APPRIE*  
*Giuseppe*

*K Adenace*

ASPAT  
 Associazione Sanità Privata  
 Operativa Regionale  
 in Residenza  
*[Signature]*

*X. Di Leo*  
*Y. F. R.*



*CARLO VERRI*  
*[Signature]*  
*ASAS*  
*[Signature]*

*[Signature]*  
*[Signature]*





**REGIONE CAMPANIA**  
**ASL CASERTA**  
**Direzione Generale**  
*Ufficio Liquidazione Centri di Riabilitazione*

**Nota Metodologica per la definizione dei tetti di spesa di struttura relativi alle prestazioni riabilitative ex art 26 L.833/78 erogabili nell'anno 2017**

Riferimenti normativi: D.C.A. n.85 del 08/08/2016- Circolare Regionale n.551/C del 02/02/2017

**Premessa**

Il D.C.A n. 85/2016, nell'allegato n. 01 definisce, per il biennio 2016 e 2017, per l'ASL Caserta, quale tetto di spesa complessivo delle prestazioni riabilitative ex art 26 L.833/78, l'importo di Euro **33.513.000,00**.

Di tale importo, la cifra di Euro **29.201.000,00** è riferita alle prestazioni ambulatoriali e domiciliari, mentre la cifra di Euro **4.312.000,00** è riferita alle prestazioni semiresidenziali e residenziali ex art 26 L.833/78, incluse le prestazioni tariffate, al netto della quota sociale, come RSA diurno ai sensi del D.C.A. n.06/2010.

Il citato Decreto, stabilisce altresì quanto segue:

- che il numero di prestazioni domiciliari erogabili non deve superare il 30% del totale delle prestazioni ambulatoriali/ambulatoriali di piccolo gruppo e domiciliari ( punto n.09);
- che per il calcolo dei volumi e relativi tetti delle prestazioni ambulatoriali/domiciliari da assegnare alle strutture, bisogna tener conto della media delle prestazioni erogate nel triennio 2012/2014( punto n. 17, lettera a);
- che per il calcolo dei volumi e relativi tetti delle prestazioni semiresidenziali e residenziali ex art 26 L.833/78, incluse le prestazioni tariffate, al netto della quota sociale come RSA diurno ai sensi del D.C.A. n.06/2010 da assegnare alle strutture, bisogna tener conto del numero di posti letto accreditati ( punto n. 17, lettera c)

Successivamente , la Struttura Commissariale , in data 02/02/2017, emanava la circolare n. 551 con la quale indicava la metodologia di calcolo da utilizzare per la definizione dei tetti di spesa ex D.C.A. n. 85/2016.

In particolare, esplicitava che “ i volumi prestazionali medi del triennio 2012/2014 si riferiscono unicamente a quelli erogati entro i tetti contrattualizzati con esclusione della produzione over-budget”

In applicazione del dettato regionale di cui al DCA n. 85/2016 e alla Circolare n.551/2017, l'importo di Euro **33.513.000,00**, di cui all'allegato n.01 del richiamato D.C.A., è stato distribuito alle strutture riabilitative esistenti nel territorio aziendale. L'allegata tabella ( **TAB A**), contiene in dettaglio gli importi riabilitativi per ogni singolo centro ambulatoriale di riabilitazione esistente nel territorio di quest'azienda.

Tale tabella è derivata dalla seguente metodologia di calcolo:

**Prestazioni Ambulatoriali e Domiciliari**

***Introduzione alla metodologia***

Per la definizione dei tetti ambulatoriali e domiciliari dell'anno 2017, sono stati considerati , quale punto di partenza i fatturati erogati negli anni 2012/2014, per tale tipologia di prestazioni e per le suddette annualità. Si precisa, a riguardo che:

- per le strutture che negli anni di riferimento avevano superato il tetto assegnato, sono stati considerati, come indicato dalla circolare n. 551/2017, i tetti di spesa contrattualizzati;
- per le strutture che negli anni di riferimento avevano erogato prestazioni inferiori al tetto assegnato, sono stati considerati, come indicato dalla circolare n. 551/2017, gli importi effettivamente erogati;
- per gli anni 2012 e 2013 , avendo tutte le strutture superato i tetti di spesa assegnati , sono stati considerati , gli importi contrattualizzati , con esclusione dell'over budget;
- per l'anno 2014, per le strutture che avevano superato il tetto assegnato, sono stati considerati gli importi da contratto; per alcuni Centri, quali OASI e VILLA dei CEDRI avendo erogato prestazioni ambulatoriali e domiciliari per importi inferiori a quelli assegnati, sono stati considerati i fatturati erogati.

Ciò posto si esplicita il contenuto della Tabella “A”

**REGIONE CAMPANIA**  
**ASL CASERTA**  
**Direzione Generale**  
*Ufficio Liquidazione Centri di Riabilitazione*

1. Importi medi, calcolati come descritto nell'introduzione, per ogni singolo Centro delle prestazioni ambulatoriali/domiciliari degli anni 2012, 2013 e 2014. L'importo totale medio delle prestazioni amb/dom di tali annualità è di Euro **24.710.173,01 (colonna n .01 della tabella)**. Tra tale importo medio e la cifra di Euro **29.201.000,00** assegnata dal D.C.A. n. 85/2016 risulta una differenza di Euro **4.490.826,99**
2. Si è calcolata la % di incidenza del tetto di spesa medio amb/dom di ogni singolo centro sul tetto complessivo medio degli anni 2012, 2013, 2014 (**colonna n.02 della tabella**). Tale operazione ha consentito di distribuire in maniera proporzionale ai valori medi (anni 2012/2014) dei tetti di spesa dei centri, l'importo di euro **4.490.826,99** di cui sopra (**colonna n.03 della tabella**)
3. A seguito di tali calcoli, è derivato, per ogni singolo centro l'importo, per l'anno 2017 delle prestazioni riabilitative ambulatoriali e domiciliari (**colonna n.04 della tabella**), per l'importo complessivo come da DCA n. 85/2016 di Euro **29.201.000,00**
4. Dell'importo complessivo (Amb/Dom) di ogni singolo centro, come da dettato regionale, il 30% è stato attribuito alle prestazioni domiciliari (**colonna n.05 della tabella**), ed il 70 % alle prestazioni ambulatoriali (**colonna n.07 della tabella**).
5. Per ogni singolo centro, tenuto conto del costo di Euro 45,78 (ex DCA n.153/14) delle prestazioni domiciliari di cui al D.C.A. n. 153 /2014 e del costo di Euro 41,67 (costo medio da DCA n. 85/16- All.01), per le ambulatoriali, è stato calcolato il numero delle prestazioni domiciliari e ambulatoriali (**colonne n.06 e n.08 della tabella**) di ogni singolo centro.

**Prestazioni Semiresidenziali e Residenziali ex art 26 nonché prestazioni tariffate come RSA Disabili**

6. Per la definizione dei tetti di spesa delle prestazioni riabilitative ex art 26 l.833/78 semiresidenziali/residenziali, comprensive anche delle prestazioni tariffate (al netto della quota sociale) come RSA, **si è tenuto conto** (per ogni singolo centro erogante tale tipo di prestazioni) **del numero dei posti letto accreditati** ai sensi del DCA n. 112/2014. (**colonna n .09 della tabella**).
7. Tenuto conto del numero di posti letto e del tasso di occupazione pari all'85% per le prestazioni semiresidenziali e al 95% delle prestazioni residenziali, sono derivati, per ogni singolo centro, gli importi per l'anno 2017, delle prestazioni Semiresidenziali/Residenziali incluse quelle tariffate come RSA, per l'importo complessivo di Euro **4.312.000,00 (colonna n.10 della tabella)**.
8. Per ogni singolo centro, tenuto conto del costo medio di Euro 77,34 (come da DCA n. 85/16- All.01), è stato calcolato il numero delle prestazioni semiresidenziali e residenziali ex art 26 e tariffate come RSA (**colonna n.11 della tabella**)

*A seguito dei calcoli sopra dettagliati, sono derivati, per l'anno 2017 i tetti di spesa riabilitativi ex art 26 l.833/78, dei singoli centri di riabilitazione esistenti nel territorio di questa Azienda (colonna n.12 della tabella), per l'importo complessivo di Euro 33.513.000,00 come stabilito dall'allegato n.01 del DCA n. 85/2016*