

VERBALE

Il giorno 18/02/2014 alle ore 10,30, presso la sede della Asl Caserta Via Unità d'Italia 28, si sono riunite le A.A. di Categoria della Macroarea RIABILITAZIONE giusta convocazione Prot. 34/CRIAB del 07/02/2014 ad oggetto: "Consuntivo attività rbl ed fkt anno 2013- Contratti provvisori 2014"

Sono Presenti :

Dott. Pier Paolo Polizzi	ASPAT
Dott. Severino	Confindustria. Sanità
Avv. Pasquale Esposito	ANISAP
Dott.ssa Giuseppina Cecere	ASL CASERTA
Dott. Fulvio Marchese	ASL CASERTA

Il presidente del Tavolo tecnico espone in dettaglio il consuntivo anno 2013, relativo all'attività riabilitativa ex art 26 ed ex art 44 L.833/78 e socio-sanitaria(RSA) e consegna le relative tabelle ai convenuti.

Il presidente dell'ASPAT ed il Rappresentante della Confindustria prendono atto della proposta formulata dall'Azienda , condividendone la metodologia e invitano, nel contempo ad attuare gli atti consequenziali, al fine di garantire , in tempi brevi, i saldi dell'attività riabilitativa ex art 26 ed ex art 44 L.833/78 e socio-sanitaria(RSA), dell'anno 2013.

Nello specifico, viene condivisa la modalità di utilizzo ed attribuzione dell'economia derivanti dall'attività


riabilitativa ex art 26 ed x art 44 L.833/78 e socio-sanitaria(RSA), , nel rispetto del tetto di spesa assegnato dalla Regione alle rispettive macro-aree.



Il rappresentante dell'ANISAP , si riserva di presentare, entro il giorno 25/02/2014, eventuali osservazioni tecniche.

Le Associazioni, inoltre, nelle more che la Regione Campania emani provvedimenti in materia, invitano l'Azienda a definire i tetti di spesa per l'anno 2014, al fine di agevolare la programmazione dei centri esistenti nel territorio , reiterando la disponibilità alla formulazione di un protocollo d'intesa .


La seduta è conclusa alle ore 11.45

Del che è verbale.



ASPAT
Associazione Sanità Privata
Accreditata Regionale
Il Presidente

ANISAP



Struttura	Tetto Anno 2013 Decreti nn. 86e 102/2013 + integrazione asl	Imp. Fatt.totale	riconosciuto senza economia	N. C.senza economia	% importi in esubero	economia senza oasi	importo recuperato	riconosciuto con economia	nc con economia	Tetto Anno 2013 Decreto n. 86/2013 RSA	Importo Fatturato a lordo quota paziente/Ente
AGRO AVERSANO	1.337.145,33	1.312.903,74	1.312.903,74			-24.241,59		1.312.903,74			0,00
ANTARES	3.399.634,14	3.839.444,56	3.399.634,14	439.810,42	0,19		73.170,52	3.472.804,66	366.639,90	457.705,34	457.705,34
CEFIM	1.533.362,87	1.441.422,68	1.441.422,68			-91.940,19		1.441.422,68			0,00
AIRRI	3.975.058,59	4.521.926,80	3.975.058,59	546.868,21	0,24		90.981,55	4.066.040,14	455.886,66		0,00
C. CAMPANO	1.839.814,97	1.781.443,94	1.781.443,94			-58.371,03		1.781.443,94			0,00
C.PRIF	1.710.840,53	1.897.805,64	1.710.840,53	186.965,11	0,08		31.105,07	1.741.945,60	155.860,04		0,00
C.SALUS	1.392.262,62	1.458.135,66	1.392.262,62	65.873,04	0,03		10.959,19	1.403.221,81	54.913,85		0,00
C.SAN PAOLO	846.601,50	1.019.067,70	846.601,50	172.466,20	0,08		28.692,91	875.294,41	143.773,29		0,00
SANTULLI	3.131.764,13	3.362.797,08	3.131.764,13	231.032,95	0,10		38.436,56	3.170.200,70	192.596,38		0,00
CINETIC	988.804,09	1.035.266,02	988.804,09	46.461,93	0,02		7.729,79	996.533,89	38.732,13		0,00
FEMAS	952.426,68	1.002.128,18	952.426,68	49.701,50	0,02		8.268,75	960.695,44	41.432,74		0,00
GEROVIT	792.586,56	791.570,60	791.570,60			-1.015,96		791.570,60			0,00
GINOLFI	453.064,08	731.242,00	453.064,08	278.177,92	0,12		46.279,99	499.344,08	231.897,92		0,00
INCONTRO	2.038.237,20	2.124.672,46	2.038.237,20	86.435,26	0,04		14.380,09	2.052.617,29	72.055,17	191.000,00	184.855,26
LA PINETINA	540.149,39	703.094,52	540.149,39	162.945,13	0,07		27.108,91	567.258,30	135.836,22		0,00
LA RINASCITA	1.128.802,00	928.792,24	928.792,24			-200.009,76		928.792,24			0,00
OASI	2.023.561,80	1.174.008,18	1.174.008,18					1.174.008,18		4.594.111,96	5.792.038,89
VILLA dei CEDRI	3.046.883,51	3.045.348,70	3.045.348,70			-1.534,81		3.045.348,70			0,00
TOTALE	31.131.000,00	32.171.070,70	29.904.333,03	2.266.737,67	1,00	-377.113,34	377.113,34	30.281.446,37	1.889.624,33	5.242.817,30	6.434.599,49

OASI	Tetto RBL	2.023.561,80	Fatturato RBI	1.174.008,18
	Tetto RSA Dis	4.594.111,96	RSA disabili	5.792.038,89
	Tetto Rsa Anziani	853.000,00	rsa anziani	659.385,58
		7.470.673,76		7.625.432,65

residuo rbl	-849.553,62	Esubero /nc 154.758,89
esubero rsa dis	1.197.926,93	
residuo rsa anzi	-193.614,42	

OASI ANZIANI 2013

tetto	fatturato toatale	quota sociale
853.000,00	659.385,58	329.692,79



Codice	Struttura	Tetto Anno 2013 Decreto n.86/13 Netto sconto, ticket e Quote ricetta	Importi Fatturati Netto Sconto, Ticket e Quote Ricetta	% utilizzo Tetto	tagli com	netto com	Riconosciuto senza economia	Nc senza economia	Economia	% importi in esubero	Importi recuperati	ricon con economia	nc con economia
000070	GINOLFI	353.063,27	339.011,59	96,06%			339.011,59		-14.051,68			339.011,59	
000074	CEFIM	225.716,58	235.181,42	104,20%			225.716,58	9.464,84		0,04	9.348,53	235.065,11	116,31
000086	CEFIR	333.466,87	333.480,75	100,00%	12.869,74	320.611,01	320.611,01		-12.855,86			320.611,01	
000104	CORONA	232.291,17	232.076,34	99,91%			232.076,34		-214,83			232.076,34	
000119	MORRONE	265.964,55	266.220,58	100,10%			265.964,55	256,03		0,00	252,88	266.217,43	3,15
150023	ATHENA	323.408,63	355.687,59	109,98%	9.000,31	346.687,28	323.408,63	23.278,65		0,10	22.992,58	346.401,21	286,07
150120	INCONTRO	199.960,92	157.126,34	78,58%			157.126,34		-42.834,58			157.126,34	
150121	FEMAS	141.239,77	156.363,97	110,71%			141.239,77	15.124,20		0,07	14.938,34	156.178,11	185,86
150123	ANTARES	240.200,38	275.683,19	114,77%			240.200,38	35.499,91		0,16	35.063,66	275.264,03	419,16
150124	CINETIC	43.601,99	3.099,21	7,11%			3.109,41		-40.492,58			3.109,41	
150125	OASI	48.969,46	54.927,57	112,17%			48.969,46	5.958,11		0,03	5.884,89	54.854,35	73,22
341110	GOLIA FKT	415.646,32	415.005,60	99,85%			415.005,60		-640,72			415.005,60	
341123	AGRO AVERSANO	240.569,40	244.141,61	101,48%			240.569,40	3.572,21		0,02	3.528,31	244.097,71	43,90
341124	SANTULLI	9.103,47	5.409,65	59,42%			5.409,65		-3.693,82			5.409,65	
341126	AIRRI	6.145,23	0,00	0,00%			0,00		-6.145,23			0,00	
341127	GEROVIT	218.796,29	229.930,35	105,09%			218.796,29	11.134,06		0,05	10.997,23	229.793,52	136,83
361112	CENTRO AGRO AVERSANO	244.163,82	255.667,23	104,71%			244.163,82	11.508,81		0,05	11.367,38	255.531,20	136,03
361114	LA RINASCITA	197.086,14	271.601,14	137,81%			197.086,14	74.515,00		0,33	73.599,29	270.685,43	915,71
361115	CENTRO SALUS SAS	85.793,12	1.663,74	1,94%			1.663,74		-84.129,38			1.663,74	
361116	VILLA DEI CEDRI srl	160.968,67	150.453,41	93,47%			150.453,41		-10.513,42			150.453,41	
381117	CENTRO PRIF Srl	4.713,32	1.530,45	32,47%			1.535,55		-3.177,77			1.535,55	
	VOLTURNIA	84.912,50	99.797,65	117,53%			84.912,50	14.885,15		0,07	14.702,22	99.614,73	182,92
401108	LA PINETINA G A F Srl	86.657,89	99.340,76	114,64%			86.657,89	12.682,87		0,06	12.527,01	99.184,90	155,86
421106	C.DIAGNOSTICO Dr. GINOLFI	247.845,03	254.044,39	102,50%			247.845,03	6.199,36		0,03	6.123,18	253.968,21	76,18
421110	CENTRO CAMPANO Sas	152.685,53	152.583,38	99,93%			152.585,08		-100,45			152.585,08	
421111	CENTRO SAN PAOLO Sas	7.423,57	4.948,40	66,66%			4.948,40		-2.475,17			4.948,40	
431104	Rx - F K T ECOG. Dr. FUSCO	178.606,10	178.606,62	100,00%			178.606,10					178.606,62	
		4.749.000,00	4.773.582,93		21.870,05		4.527.672,67	224.079,19	-221.325,49	1,00	221.325,49	4.748.998,68	2.731,20