

**REGIONE CAMPANIA**  
**AZIENDA SANITARIA LOCALE CASERTA**  
Via Unità Italiana, 28 – 81100 CASERTA  
Direttore Generale


**Tavolo Tecnico Macroarea Assistenza Riabilitativa**

**Ordine del giorno: Consuntivo area riabilitativa : anno 2012**

**VERBALE**

L'anno 2013, il giorno 28 del mese di febbraio, alle ore 10,30, presso la Sede Legale dell'ASL di Caserta, via Unità Italiana, 28 come da convocazione n°49/CRIB del 20/02/2013, sono presenti:

| Nominativo                  | Associazioni/ ASL      |
|-----------------------------|------------------------|
| Dott. Fulvio Marchese       | ASL Caserta-Presidente |
| Dott. ssa Giuseppina Cecere | ASL Caserta            |
| Sig. Ernesto Frezza         | ASL Caserta            |
| Dott. Pier Paolo Polizzi    | ASPAT                  |
| Dott. Schiavone             | Confindustria          |



Il Presidente del Tavolo Tecnico, come richiamato nella convocazione della seduta, ricorda ai componenti di parte sindacale che la sottoscrizione del presente verbale è intesa quale attestazione di non titolarità di strutture ubicate nell'ambito territoriale della ASL Caserta e richiama tutti i componenti al rispetto del D.Lgs 196/2003 in materia di privacy.

I componenti di parte associativa dichiarano, sotto la propria responsabilità e consapevoli delle sanzioni penali connesse a dichiarazioni non veritiere richiamate dagli art. 47 e 76 del DPR 445/2000, di non trovarsi nelle condizioni di incompatibilità previste dal DCA n° 68 del 2012 e s.m.i.

Il Presidente del tavolo tecnico consegna ai presenti le tabelle relative al consuntivo della Macroarea Riabilitativa (FKT-RBL-RSA) dell'anno 2012.

Il Presidente dell'ASPAT esaminati i dati delle tabelle propone di applicare ai centri ambulatoriali e ai presidi l'osmosi dei fatturati dato che esiste un esubero e un risparmio di tali aree.

Nel primo caso centri riabilitativi (FKT-RBL-RSA), il saldo di tale operazione proposta determinerebbe in circa euro 184.103,50 l'importo complessivo della nota di credito da distribuire in proporzione al contributo di ciascun centro rispetto all'esubero.

Nel secondo caso, presidi ambulatoriali (solo FKT), il saldo della proposta operazione comporterebbe il recupero totale dell'esubero pari circa ad euro 88.201,09.

Si precisa che le due esposte operazioni non modificano in alcun modo il tetto complessivo attribuito all'ASL Caserta per la Macroarea riabilitativa.

Il Dr. Polizzi, per conto dell'ANPRIC assente, dichiara che il rappresentante di tale associazione formulerà successivamente le proprie osservazioni alle proposte di cui sopra.

Il Dr. Schiavone, Confindustria, condivide la proposta dell'ASPAT alla luce che la stessa è stata accolta anche in altre Aziende della Regione Campania al fine di uniformarsi al comportamento di tutte le altre Aziende.

Le Associazioni di categoria rappresentano che se le proposte di cui sopra saranno accettate forniranno un risultato di circa euro 273.000,00 di plusvalenza aziendale sul budget assegnati alle singole strutture.

Tutto quanto è posto alla luce della quota sanitaria riabilitativa procapite destinata all'ASL Caserta che risulta essere la più bassa della Regione.

La parte pubblica si impegna a verificare la realizzabilità delle ragionevoli proposte formulate dalle associazioni di categoria.

L'ASPAT inoltre per quanto attiene il centro L'Oasi, proprio associato, fa notare che lo stesso ha assegnato come da Decreto 68/2012 un budget di euro 853.000,00 per prestazioni di RSA Anziani.


Il consuntivo RSA Anziani del centro L'Oasi fornisce un'economia di circa euro 358.958,00 a fronte di un esubero di euro 83.020,04 riferito alle prestazioni di RSA-FKT-RBL.

La richiesta pertanto è che nella definizione del tetto complessivo di spesa del centro L'Oasi si tenga conto anche dell'importo delle prestazioni RSA Anziani, regolarmente definito dalla Regione già nei decreti 25/2010, 86/2012 e poi 68/2012.


In tale ipotesi l'economia del centro L'Oasi produrrebbe un azzeramento delle quote in esubero per i centri ambulatoriali (FKT-RBL-RSA), garantendo all'Azienda Sanitaria un'ulteriore economia.

La parte pubblica in merito alla proposta afferente il centro L'Oasi dichiara che sono già in atto verifiche e approfondimenti degli aspetti legati alla stessa.

Del chè è verbale, letto e firmato.

  
Michele Fule  
per la

ASPAT  
Associazione Sanità Privati  
Ambulatoriali  
Il Presidente

CONFINDUSTRIA SANITÀ  




| Struttura       | Decreto<br>68/2012 Tetto<br>Totale<br>FKT/RBL/RSA | Imp. Totali<br>Fatturati<br>Rbl/Fkt/Rsa | tagli decreto<br>64/11 | Imp. Totali<br>Fatturati<br>Rbl/Fkt/Rsa<br>netto tagli | Riconosciuto         | esubero           | economia           |
|-----------------|---|---|------------------------|--|----------------------|-------------------|--------------------|
| AGRO AVERSANO   | 1.445.388,45                                      | 1.447.267,80                            |                        | 1.447.267,80   | 1.445.388,45         | 1.879,35          |                    |
| ANTARES         | 4.807.891,02                                      | 4.822.658,27                            | 463,00                 | 4.822.195,27   | 4.807.891,02         | 14.304,25         |                    |
| CEFIM           | 1.733.932,64                                      | 1.757.781,13                            | 255,40                 | 1.757.525,73   | 1.733.932,64         | 23.593,09         |                    |
| AIRRI           | 4.290.194,82                                      | 4.513.780,24                            |                        | 4.513.780,24   | 4.290.194,82         | 223.585,42        |                    |
| C. CAMPANO      | 1.934.306,05                                      | 1.880.305,90                            |                        | 1.880.305,90   | 1.880.305,90         | 0,00              | -54.000,15         |
| C.PRIF          | 1.665.098,99                                      | 1.655.997,92                            | 10.379,50              | 1.645.618,42   | 1.645.618,42         | 0,00              | -19.480,57         |
| C.SALUS         | 1.387.792,11                                      | 1.398.790,71                            | 50.369,52              | 1.348.421,19   | 1.348.421,19         | 0,00              | -39.370,92         |
| C.SAN PAOLO     | 1.002.353,68                                      | 948.843,95                              |                        | 948.843,95   | 948.843,95           | 0,00              | -53.509,73         |
| SANTULLI        | 3.143.350,64                                      | 3.179.033,51                            | 27.458,95              | 3.151.574,56   | 3.143.350,64         | 8.223,92          |                    |
| CINETIC         | 1.137.740,68                                      | 1.199.210,46                            |                        | 1.199.210,46   | 1.137.740,68         | 61.469,78         |                    |
| FEMAS           | 1.055.216,88                                      | 1.066.378,40                            |                        | 1.066.378,40   | 1.055.216,88         | 11.161,52         |                    |
| GEROVIT         | 1.008.871,43                                      | 1.066.084,97                            |                        | 1.066.084,97   | 1.008.871,43         | 57.213,54         |                    |
| GINOLFI         | 944.559,95  | 775.221,83                              | 204,64                 | 775.017,19   | 775.017,19           | 0,00              | -169.542,76        |
| INCONTRO        | 2.691.473,75                                      | 2.736.844,64                            |                        | 2.736.844,64   | 2.691.473,75         | 45.370,89         |                    |
| LA PINETINA     | 637.392,25  | 689.841,87                              |                        | 689.841,87   | 637.392,25           | 52.449,62         |                    |
| LA RINASCITA    | 1.211.581,20                                      | 1.061.530,08                            |                        | 1.061.530,08   | 1.061.530,08         | 0,00              | -150.051,12        |
| OASI            | 6.164.088,38                                      | 6.247.108,41                            |                        | 6.247.108,41   | 6.164.088,38         | 83.020,04         |                    |
| VILLA dei CEDRI | 2.922.201,02                                      | 3.009.988,32                            |                        | 3.009.988,32   | 2.922.201,02         | 87.787,31         |                    |
|                 | <b>39.183.433,89</b>                              | <b>39.456.668,41</b>                    | <b>89.131,01</b>       | <b>39.367.537,40</b>                                   | <b>38.698.363,56</b> | <b>670.058,74</b> | <b>-485.955,24</b> |

N.B. Gli importi dei fatturati RSA disabili dei centri

Antares, Incontro ed Oasi sono comprensivi della quota non sanitaria.

N.B Il fatturato riabilitativo dei centri : Campano, Prif, San Paolo , Villa dei Cedri

è comprensivo, per le pres semiresidenziali tariffate


come RSA diurno della quota non sanitaria.

CONFINDUSTRIA SANITÀ

ASPAT  
Associazione Sanità Privata  
Accreditata Territoriale  
Il Presidente

| Codice | Struttura                  | Tetto Anno 2012<br>netto sconto e<br>ticket.Lordo quota<br>ricetta | Importi<br>Fatturati Netto<br>Sconto Lordo<br>Quota Ricetta | tagli  | Importi netto<br>tagli | Importi<br>riconosciuti | Esubero tetto | economia    |
|--------|----------------------------|--|---|--------|------------------------|-------------------------|---------------|-------------|
| 000086 | CEFIR                      | 317.384,65   | 347.525,53  |        | 347.525,53             | 317.384,65              | 30.140,88     |             |
| 000104 | CORONA                     | 221.088,38   | 245.849,42  | 152,90 | 245.696,52             | 221.088,38              | 24.608,14     |             |
| 000119 | MORRONE                    | 365.238,00   | 253.826,79  | 689,00 | 253.137,79             | 253.137,79              |               | -112.100,21 |
| 150023 | ATHENA                     | 312.471,57   | 307.811,49  |        | 307.811,49             | 307.811,49              |               | -4.660,08   |
| 341110 | GOLIA FKT                  | 395.600,80   | 427.225,85  |        | 427.225,85             | 395.600,80              | 31.625,05     |             |
| 341123 | AGRO AVERSANO              | 242.607,64   | 228.967,38  |        | 228.967,38             | 228.967,38              |               | -13.640,26  |
| 401107 | C.D.C. LA NUOVA DOMITIANA  | 105.238,07   | 80.817,40   |        | 80.817,40              | 80.817,40               |               | -24.420,67  |
| 421106 | C.DIAGNOSTICO Dr. GINOLFI  | 259.410,36   | 235.892,12  |        | 235.892,12             | 235.892,12              |               | -23.518,24  |
| 431104 | Rx - F K T ECOG. Dr. FUSCO | 169.992,40   | 173.756,70  |        | 173.756,70             | 169.992,40              | 3.764,30      |             |
|        |                            | 2.389.031,87   | 2.301.672,68  | 841,90 | 2.300.830,78           | 2.210.692,41            | 90.138,37     | -178.339,46 |

CONFINDUSTRIA SAMITA



ASPAT  
Associazione Sanità Privata  
Accreditata Terziaria  
Il Presidente