

**Verbale Specialistica Ambulatoriale ASL CASERTA**

Il giorno 19.03.2024, presso la sede dell'ASL di Caserta, via Unità Italiana n. 28,

Sono presenti:

Per le Associazioni di categoria		firma
AISA Prof Antonio Salvatore Presente Delega dott.ssa Valentina Carnielli		
ASPAT - Dr Pierpaolo Polizzi	Assente	
FEDERLAB - Campania Dr Giuseppe Diglio	Presente	
SNR - Dott. Bruno Accarino	Assente	
FEDERBIOLOGI CONFAPI ASSENTE delega Avvocato Antonella Guerriero Presente		
AISIC - Dott. Gaetano Gambino	Presente	
AIOP - Dr. Masi Mario	Assente	
FEDISALUTE delega Dott. Bruno Accarino	Assente	
Per la ASL		
Dr.ssa Delli Carri Ida	Presente	
Dr. Edgardo Di Lullo	Presente	
Dr.ssa Giovanna La Manna	Assente	
Dr. Piccolo Mirella	Presente	

Ordine del giorno:

- DGRC n.800/2023. Adempimenti attuativi previsti dal DD 130/2024;
- Aggiornamento Valore medio delle prestazioni gennaio-febbraio 2024;
- Varie ed eventuali.

La riunione ha inizio alle ore 12:40.

1) DGRC n.800/2023. Adempimenti attuativi previsti dal DD 130/2024

Il confronto inizia dall'esame degli indicatori previsti dalla DGRC n°800/2023 e dagli adempimenti aziendali relativi al DD 130/2024. La parte pubblica illustra le difficoltà applicative incontrate per quanto riguarda gli indicatori seguenti:

- **TECNOLOGIA A.1:** per le apparecchiature ricondizionate, le strutture hanno difficoltà nel documentare anno di fabbricazione.

Il dr. Gambino, AISIC, per le apparecchiature ricondizionate, ritiene di dover considerare la data di collaudo a condizione che la macchina abbia subito interventi sostanziali.

Il dr. DIGLIO, FEDERLAB, è concorde con il dr. Gambino.

La dott.ssa Carnielli, per delega del prof. Salvatore, sul punto, si riporta a quanto dichiarato dal Presidente dell'AISA Prof. Salvatore nel corso del tavolo tecnico del 20.02.2024.

- **INFORMATIZZAZIONE B.3:** l'alimentazione del FSE è stata calcolata rispetto al numero di prestazioni prodotte, numero impegnative e numero assistiti. La parte pubblica propone di considerare il numero dei referti parametrato al numero delle impegnative.

I Rappresentanti delle Associazioni di Categoria concordano.

- COLLOCAZIONE TERRITORIALE E.13: il parametro di riferimento che utilizza la regione come soglia è il 50% della media dei distretti. La parte pubblica propone di usare la media dei distretti invece del 50% della media dei distretti.

I Rappresentanti delle Associazioni di Categoria concordano.

La parte pubblica si riserva di inviare, appena disponibili, a mezzo pec ai Rappresentanti delle Associazioni di categoria i punteggi delle varie strutture.

2); Aggiornamento Valore medio delle prestazioni gennaio-febbraio 2024

Il secondo punto all'ordine del giorno è relativo all'aggiornamento del VMP delle prestazioni periodo gennaio -febbraio 2024.

La coordinatrice del tavolo tecnico dott.ssa DELLI CARRI illustra i dati relativi al VMP periodo genn. - febbraio 2024.

Nessuna osservazione sul punto.

3) Varie ed eventuali

Il confronto si è spostato sugli adempimenti successivi al calcolo degli indicatori di premialità al fine di determinare le variazioni in aumento e/o in diminuzione dei tetti di spesa.

In particolare per il calcolo del tetto di spesa teorico occorre moltiplicare il VMP per il tetto 2023 per le COM.

Questo crea problemi per la branca della Radiologia e Medicina Nucleare dove le COM sono espresse in ore al fine di confrontare parametri omogenei.


La parte pubblica propone di utilizzare quale criterio di calcolo le prestazioni prodotte in ore equivalenti.

Nessuna osservazione sul punto.

L'incontro termina alle ore 14:10 circa.



Del che è verbale, letto confermato e sottoscritto.

FederLab Campania
Centro Direzionale Is. F3
80145 Napoli
C.F. 94176720632



FAISIC


Per delega
AISA





Caserta, 19 marzo 2024

Al Coordinatore del Tavolo Tecnico
Programmazione e Controllo di Gestione
dell'ASL di Caserta
Dott.ssa Ida Delli Carri

uoc.centriaccreditati@pec.aslcaserta.it

**Oggetto: Delega A.I.S.A. al Tavolo Tecnico della Macroarea
Specialistica Ambulatoriale**

In qualità di Presidente dell'A.I.S.A. (Associazione Italiana Specialistica Ambulatoriale), delego la Dott.ssa Valentina Carnielli a rappresentare la mia Associazione al Tavolo Tecnico convocato in data odierna con Nota protocollo n° 0065362 del 4.03.2024 con il seguente o.d.g.:

1. Delibera della G.R. n°800 del 29.12.2023
2. Aggiornamento VMP gen/feb. 2024
3. Varie ed eventuali

Distinti saluti


Prof. Antonio Salvatore

UOC Controllo delle Prestazioni in accreditamento e Mobilità Internazionale
UOS Controllo Prestazioni in Accredittamento

Struttura	DenominazioneStruttura	BrancaSpecialistica	SpecialisticaTetti	ProduzioneLorda	NumeroPrestazioni	Classe	CostoMedioCentro	CostoMedioClasse	CostoMedioMassimo	QuotaEccedente	VariazionePercentuale
000113	CENTRO ASSISTENZA ITALIANA DIABETICI S.R.L.	028	0001	367.701,93	53.237	X	6,91	7,42	11,14	0	93,02
341114	CENTRO ANTIDIABETE TERRA DI LAVORO	028	0001	65.435,12	6.231	X	10,5	7,42	11,14	0	141,43
DIA482	CENTRO ANTIDIABETICO NORMANNO	028	0001	63.730,67	6.915	X	9,22	7,42	11,14	0	124,12
DIA512	LABORATORIO BIOANALISI CLINICHE SRL	028	0001	59.012,99	8.484	X	6,96	7,42	11,14	0	93,68

Struttura	DenominazioneStruttura	BrancaSpecialistica	SpecialisticaTetti	ProduzioneLorda	NumeroPrestazioni	Classe	CostoMedioCentro	CostoMedioClasse	CostoMedioMassimo	QuotaEccedente	VariazionePercentuale
000046	DIAGNOSTICA OTORINOLARINGOIATRIA V. MAIO DI MICHELE M	021	0002	20.543,93	1.427	M	14,4	14,46	15,91	0	99,54
000073	L.E.C. S.R.L.	015	0002	8.904,46	862	E	10,33	10,59	11,65	0	97,54
000101	SDP DI PICCIRILLO G.B. & P. S.R.L.	017	0002	258.231,48	8.486	G	30,43	28,93	31,83	0	105,17
000105	CENTRO DIAGNOSTICO CASERTANO S.R.L.	022	0002	720,97	32	N	22,53	22,53	24,78	0	100
000106	CENTRO -OCULISTICO DR. BRIGNOLA	016	0002	12.333,38	415	F	29,72	31,75	34,92	0	93,61
000107	CENTRO OCULISTICO P. MELENCHI & C. s.r.l	016	0002	26.926,72	1.012	F	26,61	31,75	34,92	0	83,81
000160	CTR ODONTOIATRIA E IMPLANTOLOGIA C.O.I. S.A.S.	017	0002	63.609,39	2.168	G	29,34	28,93	31,83	0	101,4
000170	IATREION S.R.L.	020	0002	361,55	15	L	24,1	20,57	22,63	1,48	117,18
150014	CLINICA SANT'ANNA S.R.L.	003	0002	1.665,69	84	A	19,83	19,83	21,81	0	100
150014	CLINICA SANT'ANNA S.R.L.	006	0002	2.125,43	124	C	17,14	17,14	18,85	0	100
150014	CLINICA SANT'ANNA S.R.L.	016	0002	33.685,51	859	F	39,21	31,75	34,92	4,29	123,52
150014	CLINICA SANT'ANNA S.R.L.	019	0002	1.368,15	72	H	19	19	20,9	0	100
150014	CLINICA SANT'ANNA S.R.L.	020	0002	1.037,10	53	L	19,57	20,57	22,63	0	95,13
150014	CLINICA SANT'ANNA S.R.L.	021	0002	1.873,73	123	M	15,23	14,46	15,91	0	105,32
150014	CLINICA SANT'ANNA S.R.L.	025	0002	1.824,38	113	Q	16,14	16,14	17,76	0	100
341112	CENTRO MEDICO BERGER	015	0002	24.018,40	2.247	E	10,69	10,59	11,65	0	100,93
341112	CENTRO MEDICO BERGER	023	0002	29.351,73	1.437	P	20,43	20,43	22,47	0	100
341118	CENTRO OCULISTICO EMME S.R.L.	016	0002	116.671,59	3.667	F	31,64	31,75	34,92	0	99,67
341125	STUDIO MEDICO SPECIALISTICO DR. ROMOLO GRELLA SRL	017	0002	216.236,85	7.842	G	27,57	28,93	31,83	0	95,3
381112	CENTRO POLISP. SAPPOLLONIA	017	0002	47.844,51	1.755	G	27,26	28,93	31,83	0	94,22

Struttura	DenominazioneStruttura	BrancaSpecialistica	SpecialisticaTetti	ProduzioneLorda	NumeroPrestazioni	Classe	CostoMedioCentro	CostoMedioClasse	CostoMedioMassimo	QuotaEccedente	VariazionePercentuale
000071	CETAC - SRL	002	0003	187.058,00	4.962	Y	37,7	36,32	39,95	0	103,78





Struttura	DenominazioneStruttura	BrancaSpecialistica	SpecialisticaTetti	Produzione Lorda	NumeroPrestazioni	Classe	CostoMedioCentro	CostoMedioClasse	CostoMedioMassimo	QuotaEccezione	Variazione Percentuale
000105	CENTRO DIAGNOSTICO CASERTANO S.R.L.	002	0003	40.643,95	1.175	Y	34,59	36,32	39,95	0	95,23
000108	CENTRO CARDIOLOGICO MINERVA 2 S.R.L.	002	0003	5.289,72	159	Y	33,27	36,32	39,95	0	91,59
000109	EUBIOS S.A.S.	002	0003	36.696,56	988	Y	37,14	36,32	39,95	0	102,25
000110	CENTRO CARDIO 1 S.A.S.	002	0003	132.142,27	3.637	Y	36,33	36,32	39,95	0	100,02
000112	GIUSEPPE MOSCATI S.A.S.	002	0003	19.385,74	540	Y	35,9	36,32	39,95	0	98,83
000114	HERMES S.P.A.	002	0003	170.443,76	4.624	Y	36,86	36,32	39,95	0	101,48
000140	CARDIO 2 S.R.L.	002	0003	101.453,05	2.782	Y	36,47	36,32	39,95	0	100,4
150014	CLINICA SANT'ANNA S.R.L.	002	0003	23.911,61	732	Y	32,67	36,32	39,95	0	89,93
341120	MIOCARDIO AVERSA S.A.S.	002	0003	78.776,05	2.366	Y	33,3	36,32	39,95	0	91,66
341122	DIMAR S.N.C.	002	0003	55.868,55	1.580	Y	35,36	36,32	39,95	0	97,35
371109	CENTRO CARDIO-PROGRESS S.A.S.	002	0003	150.522,09	4.019	Y	37,45	36,32	39,95	0	103,11
381115	CENTRO MEDICO GAMMA SRL	002	0003	30.233,56	860	Y	35,16	36,32	39,95	0	96,78

Struttura	DenominazioneStruttura	BrancaSpecialistica	SpecialisticaTetti	Produzione Lorda	NumeroPrestazioni	Classe	CostoMedioCentro	CostoMedioClasse	CostoMedioMassimo	QuotaEccezione	Variazione Percentuale
000065	CENTRO DI MEDICINA NUCLEARE N.1 S.R.L.	007	0005	58.367,42	417	B1	139,97	133,79	147,17	0	104,61
000065	CENTRO DI MEDICINA NUCLEARE N.1 S.R.L.	007	0005	330.650,00	389	B2	850	1057,54	1163,29	0	80,37
000071	CETAC - SRL	007	0005	77.104,20	571	B1	135,03	133,79	147,17	0	100,92
000071	CETAC - SRL	007	0005	309.715,35	295	B2	1049,88	1057,54	1163,29	0	99,27
000114	HERMES S.P.A.	007	0005	116.095,91	824	A	140,89	140,89	154,98	0	100
000114	HERMES S.P.A.	007	0005	67.513,95	63	B2	1071,65	1057,54	1163,29	0	101,33
150020	CASA DI CURA SAN MICHELE S.R.L.	007	0005	41.936,14	338	B1	124,07	133,79	147,17	0	92,73
150020	CASA DI CURA SAN MICHELE S.R.L.	007	0005	103.950,05	97	B2	1071,65	1057,54	1163,29	0	101,33


Struttura	DenominazioneStruttura	BrancaSpecialistica	SpecialisticaTetti	Produzione Lorda	NumeroPrestazioni	Classe	CostoMedioCentro	CostoMedioClasse	CostoMedioMassimo	QuotaEccezione	Variazione Percentuale
000017	CENTRO DI RADIOLOGIA GAMMA MEDICAL SRL	008	0006	62.136,63	1.599	C	38,86	50,34	55,38	0	77,18
000065	CENTRO DI MEDICINA NUCLEARE N.1 S.R.L.	008	0006	464.980,69	6.952	D	67,86	66,15	72,77	0	102,58
000066	RAD. MEDICA MASSA S.R.L.	008	0006	116.555,11	1.724	D	67,61	66,15	72,77	0	102,19
000067	CENTRO DI RADIOLOGIA E ROENTGENFISIOTERAPIA DEL DR. G	008	0006	53.923,32	1.575	B	34,24	45,25	49,77	0	75,66
000071	CETAC - SRL	008	0006	223.039,16	3.082	D	72,37	66,15	72,77	0	109,39
000095	CE.DI.R SAS	008	0006	112.474,55	2.129	C	52,83	50,34	55,38	0	104,93

UOC Controllo delle Prestazioni In accreditamento e Mobilità Internazionale
UOS Controllo Prestazioni in Accredittamento

Struttura	DenominazioneStruttura	BrancaS pecialisti ca	Specialis ticaTetti	Produzione Lorda	NumeroPrest azioni	Classe	CostoMedi oCentro	CostoMedi oClasse	CostoMedioMa ssimo	QuotaEcce dente	Variazione Percentuale
000105	CENTRO DIAGNOSTICO CASERTANO S.R.L.	008	0006	59.979,70	767	C	78,2	50,34	55,38	22,82	155,33
000114	HERMES S.P.A.	008	0006	85.141,63	1.796	C	47,43	50,34	55,38	0	94,21
000150	CENTRO RAD. VEGA S.R.L.	008	0006	135.125,08	2.563	B	52,31	45,25	49,77	2,54	115,61
150014	CLINICA SANT'ANNA S.R.L.	008	0006	39.656,22	604	D	55,66	66,15	72,77	0	99,24
150016	VILLA DEL SOLE S.P.A.	008	0006	4.864,10	121	B	40,2	45,25	49,77	0	88,84
150020	CASA DI CURA SAN MICHELE S.R.L.	008	0006	319.366,97	4.049	D	78,88	66,15	72,77	6,11	119,23
150023	CLINICA ATHENA	008	0006	232.821,28	3.141	D	74,12	66,15	72,77	1,35	112,04
341110	CENTRO DI RADIOLOGIA E TERAPIA FISICA DOTT. GAETANO G	008	0006	73.505,04	1.508	C	48,74	50,34	55,38	0	96,82
341111	CENTRO RX V. LIGUORI S.A.S	008	0006	284.039,40	3.917	D	72,51	66,15	72,77	0	109,61
341113	ALBA CLINICA SPAOLO SRL	008	0006	2.393,31	72	A	33,24	30,89	33,98	0	107,59
341116	STUDIO DI RADIOL. SEEN RX SRL	008	0006	420.030,85	7.550	D	55,63	66,15	72,77	0	84,09
341119	D.R.D. S.A.S.	008	0006	105.351,80	1.825	D	57,73	66,15	72,77	0	87,26
361103	STUD. RAD. MED. AMATO SRL	008	0006	477.189,85	7.322	D	65,17	66,15	72,77	0	98,51
371108	CENTRO RADIUM S.N.C.	008	0006	28.120,60	746	C	37,7	50,34	55,38	0	74,87
381110	POLISANITARIA IODICE SRL	008	0006	336.263,10	5.291	D	63,55	66,15	72,77	0	96,07
391110	CAPUA CENTER S.R.L.	008	0006	267.141,75	4.749	D	56,25	66,15	72,77	0	85,03
391111	CENTRO MEDICO CALES SRL - VILLA ORTENSIA -	008	0006	13.510,86	305	C	44,3	50,34	55,38	0	87,99
391190	CASA DI CURA VILLA FIORITA S.P.A.	008	0006	159.142,72	2.180	D	73	66,15	72,77	0,23	110,35
401107	PINETA GRANDE S. P. A.	008	0006	45.805,50	628	D	72,94	66,15	72,77	0,17	110,25
421106	CENTRO DIAGNOSTICO DR. A GINOLFI & C. S.R.L.	008	0006	314.338,62	4.615	D	68,11	66,15	72,77	0	102,96
421107	STUDIO DIAGNOSTICO MONDRAGONE SRL	008	0006	175.391,30	3.273	C	53,59	50,34	55,38	0	106,44
431104	STUDI DI RADIOLOGIA, ECOGRAFIA, FKT DOTTOR LORENZO FUS	008	0006	68.763,26	2.232	A	30,82	30,89	33,98	0	99,75
AMB481	CASA DI CURA VILLA FLORA	008	0006	511,83	18	B	28,44	45,25	49,77	0	62,84

Struttura	DenominazioneStruttura	BrancaS pecialisti ca	Specialis ticaTetti	Produzione Lorda	NumeroPrest azioni	Classe	CostoMedi oCentro	CostoMedi oClasse	CostoMedioMa ssimo	QuotaEcce dente	Variazione Percentuale
000150	CENTRO RAD. VEGA S.R.L.	024	0007	849.228,52	10.785	X	78,74	76,63	84,29	0	102,75
391190	CASA DI CURA VILLA FIORITA S.P.A.	024	0007	313.809,20	4.392	X	71,45	76,63	84,29	0	93,29

Struttura	DenominazioneStruttura	BrancaS pecialisti ca	Specialis ticaTetti	Produzione Lorda	NumeroPrest azioni	Classe	CostoMedi oCentro	CostoMedi oClasse	CostoMedioMa ssimo	QuotaEcce dente	Variazione Percentuale
000013	LABORATORIO ANALISI CLINICHE ALFA 1 S.A.S.	011	0004	33.555,44	10.082	A	3,33	3,52	3,87	0	94,5





Struttura	DenominazioneStruttura	BrancaSpecialistica	SpecialisticaTetti	ProduzioneLorda	NumeroPrestazioni	Classe	CostoMedioCentro	CostoMedioClasse	CostoMedioMassimo	QuotaEccezione	VariazionePercentuale
000016	LAB. BIOMEDICO S.A.S DI G. PETRILLO	011	0004	47.459,41	13.732	B	3,46	3,62	3,99	0	95,39
000049	CERASOLE CENTRO POLISPECIALISTICO S.N.C.	011	0004	40.991,97	11.015	B	3,72	3,62	3,99	0	102,68
000071	CETAC - SRL	011	0004	22.711,91	5.664	C	4,01	3,9	4,29	0	102,89
000082	CENTRO DIAGNOSTICO S.MARIA S.A.S.	011	0004	13.140,97	3.679	A	3,57	3,52	3,87	0	101,42
000085	L.A.M. SRL	011	0004	60.212,46	17.963	A	3,35	3,52	3,87	0	95,18
000088	CENTRO MEDICO RECALE S.R.L.	011	0004	17.827,89	5.572	A	3,2	3,52	3,87	0	90,85
000092	LAB. BIOMEDICA MARCIANISE S.R.L.	011	0004	64.370,89	19.209	A	3,35	3,52	3,87	0	95,15
000100	LABORATORIO BIOGAMMA S.R.L.	011	0004	18.541,26	5.357	A	3,46	3,52	3,87	0	98,28
000114	HERMES S.P.A.	011	0004	71.604,56	20.123	C	3,56	3,9	4,29	0	91,3
000117	LABORATORIO - IGEA PIEDIMONTE	011	0004	44.922,33	12.340	B	3,64	3,62	3,99	0	100,47
000118	LAB. ANALISI L.A.C.	011	0004	25.421,04	7.008	A	3,63	3,52	3,87	0	103
150020	CASA DI CURA SAN MICHELE S.R.L.	011	0004	73.658,08	19.179	A	3,84	3,52	3,87	0	109,05
150023	CLINICA ATHENA	011	0004	31.137,73	8.435	A	3,69	3,52	3,87	0	104,82
341104	LAB. BISCEGLIA S.N.C.	011	0004	30.990,09	8.438	A	3,67	3,52	3,87	0	104,28
341105	LAB. BIOMEDICAL S.R.L.	011	0004	58.318,93	15.824	C	3,69	3,9	4,29	0	94,57
341106	LAB. ANALISI CLINICHE QUARANTELLI S.N.C.	011	0004	6.637,23	1.896	A	3,5	3,52	3,87	0	99,4
341107	LAB. ANALISI CLINICHE LAMPITELLA	011	0004	19.402,10	5.647	A	3,44	3,52	3,87	0	97,56
341108	LAB. ANALISI CLINICHE STEFANO GALDIERO S.R.L.	011	0004	138.404,33	35.466	C	3,9	3,9	4,29	0	100,13
341113	ALBA CLINICA S.PAULO SRL	011	0004	6.861,13	1.914	A	3,58	3,52	3,87	0	101,79
351104	LAB. ANALISI CLINICHE CARRINO S.A.S.	011	0004	29.255,83	8.217	A	3,56	3,52	3,87	0	101,1
351105	LAB. ANALISI CLINICHE VOZZA S.A.S.	011	0004	26.602,17	6.907	A	3,85	3,52	3,87	0	109,36
351106	LABORATORIO ANALISI DE MICHELE S.R.L.	011	0004	35.899,67	10.091	A	3,56	3,52	3,87	0	101,01
351107	ANALISI CLINICHE DELL' AVERSANA M. ANTONIETTA & C. S.A.S.	011	0004	21.954,51	5.923	A	3,71	3,52	3,87	0	105,25
361104	CENTRO RICERCHE CLINICHE C.R.C. DI SCALZONE E. & C. S.A.S.	011	0004	27.916,18	7.709	A	3,62	3,52	3,87	0	102,82
361105	BIOLAB S.R.L.	011	0004	9.342,68	2.628	A	3,56	3,52	3,87	0	100,94
361106	LAB. NOBISO SAS	011	0004	16.722,69	4.062	A	4,12	3,52	3,87	0,24	116,9
361107	LAB.OMIKRON S.A.S.	011	0004	12.507,16	3.152	A	3,97	3,52	3,87	0,09	112,67
361113	LABORATORIO DIAGNOSTICA 2000	011	0004	42.435,53	12.365	A	3,43	3,52	3,87	0	97,45
371104	LAB. RICERCHE CLINICHE CORONELLA & C. SNC DI CORONELLI	011	0004	43.833,00	12.812	A	3,42	3,52	3,87	0	97,14
371106	LAB. ANAL. BIOLABOR DI VITALEA S.A.S.	011	0004	55.874,79	15.560	A	3,59	3,52	3,87	0	101,83
381104	LAB. ANALISI SALUS S.A.S.	011	0004	27.401,16	7.660	A	3,58	3,52	3,87	0	101,57
381107	LAB. ANALISI FLEMING S.A.S.	011	0004	20.331,32	5.696	A	3,57	3,52	3,87	0	101,35
391103	LAB. ANALISI CHECKUP DI DE ROSA C. & C.S.A.S.	011	0004	16.164,65	4.285	A	3,77	3,52	3,87	0	107,11
391105	LAB. ANALISI BIOCENTRO DI GUARINO S.A.S.	011	0004	41.824,18	11.481	A	3,64	3,52	3,87	0	103,44
391108	CENTRO ANAL. CLIN. SCOTTO LAVINA S.R.L.	011	0004	64.034,72	17.101	A	3,74	3,52	3,87	0	106,32
391140	LAB. C.D.M. SERVICE SRL	011	0004	30.798,23	8.335	A	3,7	3,52	3,87	0	104,92



Struttura	DenominazioneStruttura	BrancaSpecialistica	SpecialisticaTetti	Produzione Lorda	NumeroPrestazioni	Classe	CostoMedioCentro	CostoMedioClasse	CostoMedioMassimo	QuotaEccedente	Variazione Percentuale
401103	B.D.G. GRAZZIANISE S.R.L. (LAB. ANAL. CLIN. SAN GIOVANNI S.N.)	011	0004	54.317,10	14.603	A	3,72	3,52	3,87	0	105,61
401104	LAB. ANALITICO DOMITIO SAS	011	0004	63.199,76	19.792	A	3,19	3,52	3,87	0	90,67
411105	CENTRO DIAGNOSTICO LETIZIA SAS	011	0004	10.760,31	3.072	A	3,5	3,52	3,87	0	99,46
421104	CENTRO DIAGNOSTICO POCCIA DEL DOTTOR POCCIA & C SAS	011	0004	57.292,99	16.701	B	3,43	3,62	3,99	0	94,68
431103	BRONGO PALMIERI S.A.S.	011	0004	33.150,41	9.877	A	3,36	3,52	3,87	0	95,3
431105	LAB. FARTRELL SRL	011	0004	42.445,51	12.775	A	3,32	3,52	3,87	0	94,34
431107	LAB. ANALISI MAONE DI MIELE S.N.C. DI MIELE R.&C.	011	0004	15.935,13	4.469	A	3,57	3,52	3,87	0	101,25
AGG201	RETE LABS	011	0004	87.097,61	25.077	C	3,47	3,9	4,29	0	89,12
AGG203	laboratori in rete - Alfa Center	011	0004	208.774,08	58.749	A	3,55	3,52	3,87	0	100,9
AGG204	INTERLAB CASERTA	011	0004	67.037,27	20.506	A	3,27	3,52	3,87	0	92,82
AGG205	NetworkMedicine -CDC spa	011	0004	76.417,39	22.256	A	3,43	3,52	3,87	0	97,49
AGG206	PASTEUR LAB (CONTRATTO DI RETE DI IMPRESE)	011	0004	149.226,21	36.875	C	4,05	3,9	4,29	0	103,84
AGG208	BIOLOGIA FUTURA SCARL	011	0004	98.030,35	27.733	C	3,53	3,9	4,29	0	90,7
AGG209	MIMINA LAB - Centro Medico Gales	011	0004	35.360,06	10.035	A	3,52	3,52	3,87	0	100,05
AGG230	GAM CENTER RETE D'IMPRESA	011	0004	42.465,09	12.584	A	3,37	3,52	3,87	0	95,82
AGG248	SAN CARLO S.R.L.	011	0004	423.108,91	102.288	C	4,14	3,9	4,29	0	106,14
AGG256	Consorzio Igea	011	0004	98.280,23	26.367	B	3,73	3,62	3,99	0	102,87
AGG262	UNILab ATI	011	0004	106.399,33	28.958	B	3,67	3,62	3,99	0	101,41

Struttura	DenominazioneStruttura	BrancaSpecialistica	SpecialisticaTetti	Produzione Lorda	NumeroPrestazioni	Classe	CostoMedioCentro	CostoMedioClasse	CostoMedioMassimo	QuotaEccedente	Variazione Percentuale
000049	CERASOLE CENTRO POLISPECIALISTICO S.N.C.	011	R	23,34	1	C-PCR	23,34	72,6	90	0	25,93
000071	CETAC - SRL	011	R	1.045,19	18	C-PCR	58,07	72,6	90	0	64,51
000114	HERMES S.P.A.	011	R	861,72	9	C-PCR	95,75	72,6	90	5,75	106,38
150020	CASA DI CURA SAN MICHELE S.R.L.	011	R	500,14	7	C-PCR	71,45	72,6	90	0	79,38
341105	LAB. BIOMEDICAL S.R.L.	011	R	2.458,52	36	C-PCR	68,29	72,6	90	0	75,88
341108	LAB. ANALISI CLINICHE STEFANO GALDIERO S.R.L.	011	R	8.996,88	152	C-PCR	59,19	72,6	90	0	65,76
351104	LAB. ANALISI CLINICHE CARRINO S.A.S.	011	R	241,70	4	C-PCR	60,43	72,6	90	0	67,13
401107	PINETA GRANDE S. P. A.	011	R	198,94	4	C-PCR	49,74	72,6	90	0	55,26
AGG201	RETE LABS	011	R	3.266,82	33	C-PCR	99,6	72,6	90	9,6	110,66
AGG203	laboratori in rete - Alfa Center	011	R	3.256,41	59	C-PCR	55,19	72,6	90	0	61,32
AGG204	INTERLAB CASERTA	011	R	77,47	1	C-PCR	77,47	72,6	90	0	86,07
AGG206	PASTEUR LAB (CONTRATTO DI RETE DI IMPRESE)	011	R	56.995,74	790	C-PCR	72,15	72,6	90	0	80,16
AGG208	BIOLOGIA FUTURA SCARL	011	R	45.920,97	618	C-PCR	74,31	72,6	90	0	82,56

Struttura	DenominazioneStruttura	BrancaSpecialistica	SpecialisticaTetti	Produzione Lorda	NumeroPrestazioni	Classe	CostoMedioCentro	CostoMedioClasse	CostoMedioMassimo	QuotaEccezione	Variazione Percentuale
AGG248	SAN CARLO S.R.L.	011	R	48.699,81	636	C-PCR	76,57	72,6	90	0	85,08
AGG256	Consorzio Igea	011	R	884,60	21	C-PCR	42,12	72,6	90	0	46,8

Struttura	DenominazioneStruttura	BrancaSpecialistica	SpecialisticaTetti	Produzione Lorda	NumeroPrestazioni	Classe	CostoMedioCentro	CostoMedioClasse	CostoMedioMassimo	QuotaEccezione	Variazione Percentuale
000071	CETAC - SRL	011	R7	3.188,34	31	C-PCR	102,85	116,72	125	0	82,27
000114	HERMES S.P.A.	011	R7	12.631,07	112	C-PCR	112,78	116,72	125	0	90,22
341105	LAB. BIOMEDICAL S.R.L.	011	R7	8.839,50	80	C-PCR	110,49	116,72	125	0	88,39
341108	LAB. ANALISI CLINICHE STEFANO GALDIERO S.R.L.	011	R7	240,16	2	C-PCR	120,08	116,72	125	0	96,06
401107	PINETA GRANDE S. P. A.	011	R7	12.657,55	111	C-PCR	114,03	116,72	125	0	91,22
AGG201	RETE LABS	011	R7	10.206,20	89	C-PCR	114,68	116,72	125	0	91,74
AGG206	PASTEUR LAB (CONTRATTO DI RETE DI IMPRESE)	011	R7	49.725,87	408	C-PCR	121,88	116,72	125	0	97,5
AGG208	BIOLOGIA FUTURA SCARL	011	R7	10.455,92	95	C-PCR	110,06	116,72	125	0	88,04
AGG248	SAN CARLO S.R.L.	011	R7	80.098,83	683	C-PCR	117,28	116,72	125	0	93,82



UOC Controllo delle Prestazioni in accreditamento e Mobilità Internazionale
UOS Controllo Prestazioni in Accredittamento

DS 12 CASERTA


ASL/H C.A.

Branca Specialistica	Descrizione	totale ASL	valore di riferimento (*)	03012	03012	tot. DS	punteggio
002	CARDIOLOGIA	42	4	2	7	9	-1
007	MED_NUCLEARE	4	0	0	3	3	-1
008	RADIOLOGIA	36	3	1	9	10	-1
024	RADIOTERAPIA	2	0	1	1	1	-1
			0				
017	ODONTOSTOMAT.	5	0	1	1	2	-1
016	OCULISTICA	14	1	2	4	6	-1
015	NEUROLOGIA	19	2	2	1	3	-1
003	CHIRURGIA_GEN	7	1	2	1	3	-1
006	DERMOSIFILOP	1	0	1	1	1	-1
019	ORTOPEDIA	25	2	1	1	2	0
020	OSTETRICA/GIN.	9	1	1	1	2	-1
021	OTORINO	21	2	1	2	3	-1
022	PNEUMOLOGIA	27	2	2	1	3	-1
023	PSICHIATRIA	5	0	0		0	0
025	UROLOGIA	20	2	2	1	3	-1
			0				
012	MED_FISICA	25	2	0	4	4	-1
			0				
028	DIABETOLOGIA	28	2	2	1	3	-1
011	LAB_ANALISI	70			10	10	
011	LAB_ANALISI/spoke	55		1	5	6	
011	LAB_A/spoke usciti da ascaserta	13			1	1	
011	totale laboratori	138	12	1	16	17	-1

DS 13 Maddaloni

ASL C.A.

Branca Specialistica	Descrizione	totale ASL	valore di riferimento (*)	03013	03013	tot. DS	punteggio
002	CARDIOLOGIA	42	4	2		2	1
007	MED_NUCLEARE	4	0	0	1	1	-1
008	RADIOLOGIA	36	3	2	2	4	-1
024	RADIOTERAPIA	2	0			0	0
			0				
017	ODONTOSTOMAT.	5	0			0	0
016	OCULISTICA	14	1	3		3	-1
015	NEUROLOGIA	19	2	1	1	1	1
003	CHIRURGIA_GEN	7	1	0		0	1
006	DERMOSIFILOP	1	0			0	0
019	ORTOPEDIA	25	2	2	2	2	0
020	OSTETRICA	9	1	0	1	1	0
021	OTORINO	21	2	2	2	2	0
022	PNEUMOLOGIA	27	2	4		4	-1
023	PSICHIATRIA	5	0	0		0	0
025	UROLOGIA	20	2	2	2	2	0
			0				
012	MED_FISICA	25	2	0		0	1
			0				
028	DIABETOLOGIA	28	2	4	1	5	-1
011	LAB_ANALISI	70			4	4	
011	LAB_ANALISI/spoke	55		4	3	7	
011	LAB_A/spoke usciti da ascaserta	13				0	
011	totale laboratori	138	12	4	7	11	1



UOC Controllo delle Prestazioni in accreditamento e Mobilità Internazionale
UOS Controllo Prestazioni in Accreditamento

DS 14 Teano						DS 15 Piedimonte M					
Branca Specialistica	Descrizione	totale ASL	valore di riferimento (*)	03014	tot. DS	Branca Specialistica	Descrizione	totale ASL	valore di riferimento (*)	03015	tot. DS
ASL C.A.						ASL C.A.					
002	CARDIOLOGIA	42	4	6	6	002	CARDIOLOGIA	42	4	5	5
007	MED_NUCLEARE	4	0	0	0	007	MED_NUCLEARE	4	0	0	0
008	RADIOLOGIA	36	3	1	3	008	RADIOLOGIA	36	3	1	1
024	RADIOTERAPIA	2	0		0	024	RADIOTERAPIA	2	0		0
017	ODONTOSTOMAT.	5	0		0	017	ODONTOSTOMAT.	5	0		0
016	OCULISTICA	14	1	0	0	016	OCULISTICA	14	1	0	0
015	NEUROLOGIA	19	2	4	4	015	NEUROLOGIA	19	2	0	0
003	CHIRURGIA_GEN	7	1	1	1	003	CHIRURGIA_GEN	7	1	1	1
006	DERMOSIFLOP	1	0		0	006	DERMOSIFLOP	1	0		0
019	ORTOPEDIA	25	2	7	7	019	ORTOPEDIA	25	2	1	1
020	OSTETRICIA	9	1	1	1	020	OSTETRICIA	9	1	2	2
021	OTORINO	21	2	4	4	021	OTORINO	21	2	3	3
022	PNEUMOLOGIA	27	2	3	3	022	PNEUMOLOGIA	27	2	4	4
023	PSICHIATRIA	5	0	1	1	023	PSICHIATRIA	5	0	1	1
025	UROLOGIA	20	2	3	3	025	UROLOGIA	20	2	3	3
012	MED_FISICA	25	2	0	2	012	MED_FISICA	25	2	1	2
028	DIABETOLOGIA	28	2	4	4	028	DIABETOLOGIA	28	2	4	4
011	LAB_ANALISI	70		7	6	011	LAB_ANALISI	70		2	2
011	LAB_ANALISI/spoke	55			2	011	LAB_ANALISI/spoke	55		11	3
011	LAB_A/spoke usciti da ascaserta	13			1	011	LAB_A/spoke usciti da ascaserta	13			0
011	totale laboratori	138	12	7	9	011	totale laboratori	138	12	11	5
					16						16
					-1						-1

UOC Controllo delle Prestazioni in accreditamento e Mobilità Internazionale
UOS Controllo Prestazioni in Accreditamento

DS 16 Marcianise

Branca Specialistica	Descrizione	ASL C.A.			valore di riferimento (*)	totale ASL	tot. DS	punteggio
		03016	03016	03016				
002	CARDIOLOGIA	4	2	1	42	3	1	
007	MED_NUCLEARE	4	0	0	4	0	0	
008	RADIOLOGIA	3	1	1	36	2	1	
024	RADIOTERAPIA	0	0	0	2	0	0	
		0	0	0	0	0	0	
017	ODONTOSTOMAT.	5	0	1	5	1	-1	
016	OCULISTICA	14	1	1	14	1	0	
015	NEUROLOGIA	19	2	1	19	1	1	
003	CHIRURGIA_GEN	7	0	0	7	0	1	
006	DERMOSIFILOP	1	0	0	1	0	0	
019	ORTOPEDIA	25	2	2	25	2	0	
020	OSTETRICIA	9	1	1	9	1	0	
021	OTORINO	21	1	1	21	1	1	
022	PNEUMOLOGIA	27	2	2	27	2	0	
023	PSICHIATRIA	5	1	1	5	1	-1	
025	UROLOGIA	20	1	1	20	1	1	
		0	0	0	0	0	0	
012	MED_FISICA	25	0	1	25	1	1	
		0	0	0	0	0	0	
028	DIABETOLOGIA	2	2	2	28	2	0	
011	LAB_ANALISI	70	3	2	70	5	5	
011	LAB_ANALISI/spoke	55	5	5	55	5	5	
011	LAB_A/spoke usciti da ascaserta	13			13	0	0	
011	totale laboratori	138	3	7	138	10	1	

DS 17 Aversa

Branca Specialistica	Descrizione	ASL C.A.			valore di riferimento (*)	totale ASL	tot. DS	punteggio
		03017	03017	03017				
002	CARDIOLOGIA	4	2	2	42	4	0	
007	MED_NUCLEARE	4	0	0	4	0	0	
008	RADIOLOGIA	3	1	1	36	5	-1	
024	RADIOTERAPIA	0	0	0	2	0	0	
		0	0	0	0	0	0	
017	ODONTOSTOMAT.	5	0	1	5	1	-1	
016	OCULISTICA	14	1	1	14	1	0	
015	NEUROLOGIA	19	2	1	19	3	-1	
003	CHIRURGIA_GEN	7	1	1	7	1	0	
006	DERMOSIFILOP	1	0	0	1	0	0	
019	ORTOPEDIA	25	2	2	25	2	0	
020	OSTETRICIA	9	1	1	9	1	0	
021	OTORINO	21	2	2	21	2	0	
022	PNEUMOLOGIA	27	2	2	27	2	0	
023	PSICHIATRIA	5	0	1	5	1	-1	
025	UROLOGIA	20	2	2	20	2	0	
		0	0	0	0	0	0	
012	MED_FISICA	25	2	4	25	4	-1	
		0	0	0	0	0	0	
028	DIABETOLOGIA	2	1	1	28	2	0	
011	LAB_ANALISI	70	4	6	70	10	10	
011	LAB_ANALISI/spoke	55	1	1	55	1	1	
011	LAB_A/spoke usciti da ascaserta	13		1	13	1	1	
011	totale laboratori	138	4	8	138	12	1	



UOC Controllo delle Prestazioni in accreditamento e Mobilità Internazionale
UOS Controllo Prestazioni in Accreditamento

DS 18 Succivo						DS 19 Lusciano							
Branca Specialistica	Descrizione	totale ASL	valore di riferimento (*)	03018	03018	03018	tot. DS	punteggio	ASL C.A.				
									03019	03019	03019	tot. DS	punteggio
002	CARDIOLOGIA	42	4	1			1	1	42	1		1	1
007	MED_NUCLEARE	4	0	0			0	0	4	0		0	0
008	RADIOLOGIA	36	3	0			0	1	36	3	0	1	1
024	RADIOTERAPIA	2	0				0	0	2	0		0	0
			0					0		0			
017	ODONTOSTOMAT.	5	0				0	0	5	0		0	0
016	OCULISTICA	14	1	0			0	1	14	1	0	0	1
015	NEUROLOGIA	19	2	1			1	1	19	2	1	1	1
003	CHIRURGIA_GEN	7	1	1			1	0	7	1	0	0	1
006	DERMOSIFLOP	1	0				0	0	1	0		0	0
019	ORTOPEDIA	25	2	1			1	1	25	2	1	1	1
020	OSTETRICIA	9	1	0			0	1	9	1	1	1	0
021	OTORINO	21	2	0			0	1	21	2	0	0	1
022	PNEUMOLOGIA	27	2	2			2	0	27	2	0	0	1
023	PSICHIATRIA	5	0	0			0	0	5	0	0	0	0
025	UROLOGIA	20	2	1			1	1	20	2	0	0	1
			0					0		0			
012	MED_FISICA	25	2	1			1	1	25	2	0	4	-1
			0					0		0			
028	DIABETOLOGIA	28	2	0			0	1	28	2	0	1	1
011	LAB_ANALISI	70					4	4	70			7	7
011	LAB_ANALISI/spoke	55		3			3	3	55		2	1	3
011	LAB_A/spoke usciti da asicaserta	13					2	2	13			2	2
011	totale laboratori	138	12	3			6	9	138	12	2	10	12
								1					0

UOC Controllo delle Prestazioni in accreditamento e Mobilità Internazionale
UOS Controllo Prestazioni in Accredittamento

DS 20 Casal di Principe						DS 21 Santa MCV					
Branca Specialistica	Descrizione	totale ASI	valore di riferimento (*)	03020	03020	Branca Specialistica	Descrizione	totale ASI	valore di riferimento (*)	03021	03021
002	CARDIOLOGIA	42	4	2	1	002	CARDIOLOGIA	42	4	3	1
007	MED_NUCLEARE	4	0	0	0	007	MED_NUCLEARE	4	0	0	0
008	RADIOLOGIA	36	3	0	0	008	RADIOLOGIA	36	3	0	1
024	RADIOTERAPIA	2	0	0	0	024	RADIOTERAPIA	2	0	0	0
			0						0		
017	ODONTOSTOMAT.	5	0	0	0	017	ODONTOSTOMAT.	5	0	1	1
016	OCULISTICA	14	1	1	1	016	OCULISTICA	14	1	1	1
015	NEUROLOGIA	19	2	2	0	015	NEUROLOGIA	19	2	2	0
003	CHIRURGIA_GEN	7	1	0	0	003	CHIRURGIA_GEN	7	1	1	0
006	DERMOSIFILOP	1	0	0	0	006	DERMOSIFILOP	1	0	0	0
019	ORTOPEDIA	25	2	2	0	019	ORTOPEDIA	25	2	1	1
020	OSTETRICA	9	1	0	1	020	OSTETRICA	9	1	0	1
021	OTORINO	21	2	1	1	021	OTORINO	21	2	2	0
022	PNEUMOLOGIA	27	2	1	1	022	PNEUMOLOGIA	27	2	3	-1
023	PSICHIATRIA	5	0	0	0	023	PSICHIATRIA	5	0	0	0
025	UROLOGIA	20	2	2	0	025	UROLOGIA	20	2	1	1
			0						0		
012	MED_FISICA	25	2	0	0	012	MED_FISICA	25	2	0	1
			0						0		
028	DIABETOLOGIA	28	2	1	1	028	DIABETOLOGIA	28	2	3	-1
011	LAB_ANALISI	70			3	011	LAB_ANALISI	70			5
011	LAB_ANALISI/spoke	55		0	1	011	LAB_ANALISI/spoke	55		3	1
011	LAB_A/spoke usciti da asicaserta	13			2	011	LAB_A/spoke usciti da asicaserta	13			3
011	totale laboratori	138	12	0	6	011	totale laboratori	138	12	3	9
											12
											0
											0

ASL GEN CASERTA

UOC Controllo delle Prestazioni in accreditamento e Mobilità Internazionale
UOS Controllo Prestazioni in Accreditamento

DS 22 Capua					ASL C.A.					DS 23 Mondragone					ASL C.A.						
Branca Specialistica	Descrizione	totale ASL	valore di riferimento (*)	03022	tot. DS	punteggio	Branca Specialistica	Descrizione	totale ASL	valore di riferimento (*)	03023	tot. DS	punteggio	Branca Specialistica	Descrizione	totale ASL	valore di riferimento (*)	03023	tot. DS	punteggio	
002	CARDIOLOGIA	42	4	1	1	1	002	CARDIOLOGIA	42	4	2	1	3	007	MED_NUCLEARE	4	0	0	0	0	0
007	MED_NUCLEARE	4	0	0	0	0	007	MED_NUCLEARE	4	0	0	0	0	008	RADIOLOGIA	36	3	0	3	3	0
008	RADIOLOGIA	36	3	0	3	0	008	RADIOLOGIA	36	3	0	3	3	024	RADIOTERAPIA	2	0	0	0	0	0
024	RADIOTERAPIA	2	0	0	1	-1	024	RADIOTERAPIA	2	0	0	0	0								
			0							0							0				
017	ODONTOSTOMAT.	5	0		0	0	017	ODONTOSTOMAT.	5	0			0	016	OCULISTICA	14	1	0		0	0
016	OCULISTICA	14	1	1	1	0	016	OCULISTICA	14	1	0		0	015	NEUROLOGIA	19	2	0		0	1
015	NEUROLOGIA	19	2	1	1	1	015	NEUROLOGIA	19	2	0		0	003	CHIRURGIA_GEN	7	1	0		0	1
003	CHIRURGIA_GEN	7	1	0	0	1	003	CHIRURGIA_GEN	7	1	0		0	006	DERMOSIFLOP	1	0			0	0
006	DERMOSIFLOP	1	0		0	0	006	DERMOSIFLOP	1	0			0	019	ORTOPEDIA	25	2	3		3	-1
019	ORTOPEDIA	25	2	1	1	1	019	ORTOPEDIA	25	2	3		3	020	OSTETRICIA	9	1	0		0	1
020	OSTETRICIA	9	1	0	0	1	020	OSTETRICIA	9	1	0		0	021	OTORINO	21	2	2		2	0
021	OTORINO	21	2	1	1	1	021	OTORINO	21	2	2		2	022	PNEUMOLOGIA	27	2	2		2	0
022	PNEUMOLOGIA	27	2	1	1	1	022	PNEUMOLOGIA	27	2	2		2	023	PSICHIATRIA	5	0	0		0	0
023	PSICHIATRIA	5	0	0	0	0	023	PSICHIATRIA	5	0	0		0	025	UROLOGIA	20	2	1		1	1
025	UROLOGIA	20	2	1	1	1	025	UROLOGIA	20	2	1		1				0				
			0							0				012	MED_FISICA	25	2	1	3	4	-1
012	MED_FISICA	25	2	0	1	1	012	MED_FISICA	25	2	1	3	4	028	DIABETOLOGIA	28	2	2		2	0
028	DIABETOLOGIA	28	2	1	1	1	028	DIABETOLOGIA	28	2	2		2								
														011	LAB_ANALISI	70			3	3	
011	LAB_ANALISI	70		4	4	4	011	LAB_ANALISI	70			3	3	011	LAB_ANALISI/spoke	55		2		2	
011	LAB_ANALISI/spoke	55		3	4	7	011	LAB_ANALISI/spoke	55		2		2								
														011	LAB_A/spoke usciti da asl caserta	13			1	1	
011	LAB_A/spoke usciti da asl caserta	13			0	0	011	LAB_A/spoke usciti da asl caserta	13				1	1							
														011	totale laboratori	138	12	2	4	6	1
011	totale laboratori	138	12	3	8	11	011	totale laboratori	138	12	2	4	6								

Applicazione Allegato B alla DGRC n. 2.15/20

ASL:		5%			5%		
Branca:		A	B	C	D	E	F
		Tetto di spesa 2023 definitivo			Tetto di spesa 2024 provv.rio		
		Variazione tetto 2023 per Avvicinamento alla C.O.M.			Variazione tetto 2024 per Avvicinamento to alla C.O.M.		
NSIS_23	Denominazione struttura erog.	NUM (ore equivalenti prestazioni prodotte)	LORDO (2)	NETTO (3)	NUM (ore equivalenti produzione prestazioni)	LORDO (2)	NETTO (3)
000150	CENTRO Rad. VEGA s.r.l.	13.065	3.971.320	3.932.000	54.223	3.971.320	3.932.000
391190	Villa Fiorita	5.242	1.828.100	1.810.000	24.960	1.828.100	1.810.000
	totale branca	18.307	5.799.420	5.742.000	79.183	5.799.420	5.742.000

G	H	I
Tetto di spesa 2024 provv.rio con applicazione All. B x 2023 e x 2024		
NUM (1)	LORDO (2)	NETTO (3)
53.810	3.941.062	3.902.042
25.373	1.858.358	1.839.958
79.183	5.799.420	5.742.000

1- Il numero di prestazioni erogate è stato sostituito dalle ore equivalenti in base alla DGRC 491/06.

2- Il costo medio classe è stato ricalcolato dividendo il fatturato totale per le ore equivalenti

NOTE



Applicazione Allegato B alla DGRC n. 215/2022 e s.m.i. ai sensi della DGRC n. 800/2023

Applicazione Allegato "B"

Applicazione Allegato B alla DGRC n. 215/2022 e s.m.i. ai sensi della DGRC n. 8

5%

5%

ASL:	CASERTA	Classe VMP per il 2023	A		B		C		VMP per tetto 2023	Variazione tetto 2023 per Avvicinamento alla C.O.M.		F	D		E	Tetto di spesa 2024 provv.rio		Verisione tetto 2024 per Avvicinamento alla C.O.M.	G	H		I	var % vs. il tetto 2024 provv.rio	NOTE
			Tetto di spesa 2023 definitivo		Tetto di spesa 2023 definitivo		Tetto di spesa 2023 definitivo			Tetto di spesa 2024 provv.rio			Tetto di spesa 2024 provv.rio con applicazione All. B x 2023 e x 2024			Tetto di spesa 2024 provv.rio con applicazione All. B x 2023 e x 2024								
			NUM (1)	LORDO (2)	NUM (1)	LORDO (2)	NUM (1)	LORDO (2)		NUM (1)	LORDO (2)		NUM (1)	LORDO (2)		NUM (1)	LORDO (2)							
000071	CETAC -SRL	Y	26.294	946.595,69 €	845.473,00 €	36,00 €	-16.868	24.453	880.334	786.290	-15.176	23.457	844.457	754.246	-4%									
000105	CDC	Y	7.946	286.057,87 €	255.499,95 €	36,00 €	-372	7.390	266.034	237.614	-5.228	7.216	259.763	232.014	-2%									
000108	MINERVA 2 CARDIOL.DI CORVINO	Y	1.548	55.727,07 €	49.779,87 €	36,00 €	14.115	1.440	51.826	46.290	13.461	2.297	82.700	73.866	60%									
000109	EUBIOS CARDIOL. DI MERLINO	Y	9.864	355.115,71 €	317.179,50 €	36,00 €	21.750	9.174	330.258	294.977	20.983	10.502	378.102	337.710	14%									
000110	CENTRO CARDIO 1 DR CICATIELLO	Y	17.047	613.699,60 €	548.139,45 €	36,00 €	-6.002	15.854	570.741	509.770	-5.152	15.507	558.253	498.616	-2%									
000112	G.MOSCATI S.A.S. DI ENRICO PICAZIO	Y	4.715	169.726,50 €	151.595,00 €	36,00 €	1.822	4.385	157.846	140.983	1.884	4.500	161.995	144.600	3%									
000114	HERMES -CASAGIOVE	Y	25.327	911.779,34 €	814.376,00 €	36,00 €	-5.710	23.554	847.955	757.370	-4.607	23.233	836.403	747.052	-1%									
000140	CARDIO 2 SRL	Y	13.518	486.644,43 €	434.657,30 €	36,00 €	-1.528	12.572	452.579	404.231	-1.015	12.493	449.732	401.688	-1%									
150014	CLINICA SANT'ANNA	Y	3.012	108.424,91 €	96.842,12 €	36,00 €	559	2.801	100.835	90.063	629	2.838	102.165	91.251	1%									
341120	MIOCARDIO AVERSA S.A.S.	Y	11.232	404.337,46 €	361.143,00 €	36,00 €	-7.855	10.446	376.034	335.863	-7.100	9.981	359.291	320.908	-4%									
341122	DIMAR S.N.C.	Y	9.603	345.694,88 €	308.765,07 €	36,00 €	5.367	8.931	321.496	287.152	5.409	9.266	333.561	297.927	4%									
371109	CENTRO CARDIOPROGRESS S.A.S.	Y	22.303	802.924,10 €	717.149,52 €	36,00 €	-7.651	20.742	746.719	666.949	-6.549	20.300	730.822	652.750	-2%									
381115	CENTRO MEDICO GAMMA	Y	6.488	233.579,81 €	208.627,00 €	36,00 €	2.372	6.034	217.229	194.023	2.463	6.184	222.642	198.858	2%									
Totale Branca			158.897	5.720.307	5.109.220	36,00 €	0	147.774	5.319.886	4.751.574	0	147.774	5.319.886	4.751.574	0%									



Applicazione Allegato B alla DGRC n. 215/2022 e s.m.i. ai sensi della

5%

5%

ASL:		A			B			C			D			E			F			G			H			I		
Branca:		Tetto di spesa 2023 definitivo									Variazione tetto 2023 per Avvicinamento alla C.O.M.			Tetto di spesa 2024 provv.rio			Variazione tetto 2024 per Avvicinamento alla C.O.M.			Tetto di spesa 2024 provv.rio con applicazione All. B x 2023 e x 2024								
NSIS_23	Denominazione struttura erogatrice	Classe VMP per il 2023	NUM (1)	LORDO (2)	NETTO (3)		Classe VMP per il 2024	NUM (1)	LORDO (2)	NETTO (3)		NUM (1)	LORDO (2)	NETTO (3)		NUM (1)	LORDO (2)	NETTO (3)		NUM (1)	LORDO (2)	NETTO (3)	var % vs. il tetto 2024 provv.rio					
000013	LABORATORIO ANALISI CLINICHE ALFA 1 S.A.S.	A	57.914	216.020	171.536	-2.227	A	53.275	200.846	159.528	-2.612	51.659	194.753	154.689	-3%													
000016	LAB. BIOMEDICO S.A.S DI G. PETRILLO CERASOLE CENTRO POLISPECIALISTICO S.N.C.	B	56.711	218.306	173.531	-3.738	B	51.626	202.956	161.384	10.035	53.640	210.875	167.681	4%													
000049	S.N.C.	B	53.368	205.506	173.618	-4.949	B	51.646	203.039	161.465	9.761	53.185	209.089	166.276	3%													
000063	LAB. OMNIA S.R.L.	A	15.233	57.427	45.642	-2.282	A	0	0	0	0	0	0	0														
000071	CETAC - SRL	C	26.599	161.086	135.329	4.130	C	25.090	149.129	125.856	991	26.111	155.198	130.977	4%													
000082	CENTRO DIAGNOSTICO S.MARIA S.A.S.	A	19.208	71.645	56.892	611	A	17.669	66.613	52.910	274	17.965	67.727	53.794	2%													
000085	L.A.M. SRL	A	93.022	348.566	277.435	-9.956	A	86.165	324.840	258.015	-9.526	79.659	300.313	238.533	-8%													
000088	CENTRO MEDICO RECALE S.R.L.	A	29.301	109.810	87.286	-1.190	A	27.109	102.201	81.176	5.246	28.464	107.308	85.233	5%													
000992	LAB. BIOMEDICA MARCIANISE S.R.L.	A	60.894	228.621	181.785	-6.196	A	55.982	212.540	169.060	9.041	56.924	216.116	171.904	2%													
000100	LABORATORIO BIOGAMMA S.R.L.	A	29.164	108.783	86.382	-1.309	A	26.828	101.142	80.335	-1.473	25.839	97.640	77.553	-3%													
000114	HERMES S.P.A.	C	76.100	415.306	342.866	21.105	C	72.715	385.001	318.865	27.520	83.804	443.711	387.490	15%													
000117	LABORATORIO - IGEA PIEDIMONTE	B	148.408	568.402	451.353	-13.967	B	131.788	526.258	419.758	22.153	134.358	536.522	427.945	2%													
000118	LAB. ANALISI L.A.C.	A	40.785	152.127	120.800	-3.884	A	37.518	141.441	112.344	-3.373	35.261	132.934	105.587	-6%													
150020	CASA DI CURA SAN MICHELE S.R.L.	A	83.339	312.575	248.509	20.747	A	76.625	290.599	231.133	36.086	95.468	362.053	287.946	25%													
150023	CLINICA ATHENA	A	44.064	164.959	131.087	-335	A	40.712	153.486	121.911	-736	40.355	152.138	120.841	-1%													
341104	LAB. BISCEGLIA S.N.C.	A	43.978	164.265	130.476	-444	A	40.523	152.770	121.343	-931	40.064	151.040	119.968	-1%													
341105	LAB. BIOMEDICAL S.R.L.	C	70.318	362.831	295.410	-7.759	C	67.621	336.627	275.661	-7.490	63.880	318.005	260.412	-6%													
341106	LAB. ANALISI CLINICHE QUARANTELLI S.N.C.	A	23.801	88.778	70.496	-350	A	21.894	82.542	65.561	-596	21.578	81.350	64.615	-1%													
341107	LAB. ANALISI CLINICHE LAMPITELLA	A	30.947	115.569	91.792	-1.415	A	28.508	107.476	85.367	-1.586	27.506	103.698	82.365	-4%													
341108	LAB. ANALISI CLINICHE STEFANO GALDIERO S.R.L.	C	139.688	666.218	535.544	39.912	C	135.451	618.856	498.056	19.675	151.656	632.895	557.643	12%													
341113	ALBA CLINICA S.PAULO SRL	A	6.896	25.686	20.395	535	A	6.334	23.881	18.968	365	6.635	25.015	19.869	5%													
351104	LAB. ANALISI CLINICHE CARRINO S.A.S.	A	36.929	137.745	109.379	-3.137	A	33.122	127.531	101.722	-3.116	31.086	119.693	95.470	-6%													
351105	LAB. ANALISI CLINICHE VOZZA S.A.S.	A	35.421	132.120	104.913	-2.913	A	32.583	122.839	97.569	-2.908	30.639	115.511	91.748	-6%													
351106	LABORATORIO ANALISI DE MICHELE S.R.L.	A	50.462	188.223	149.463	-1.513	A	46.420	175.002	139.001	1.611	46.452	175.125	139.099	0%													
351107	ANALISI CLINICHE DELL' AVERSANA M. ANTONETTA & C. S.A.S.	A	36.428	135.875	107.895	-3.062	A	33.510	126.331	100.342	-3.047	31.469	118.640	94.233	-6%													
361104	CENTRO RICERCHE CLINICHE C.R.C. DI SCALZONE E. & C. S.A.S.	A	87.901	327.908	260.389	-6.800	A	80.870	304.882	242.162	-6.853	76.311	287.692	228.509	-6%													
361105	BIOLAB S.R.L.	A	33.344	124.372	98.761	-2.243	A	30.673	115.636	91.848	-2.315	29.151	109.898	87.290	-5%													
361106	LAB. NOBISSEO SAS	A	29.143	108.748	86.556	-2.936	A	26.820	101.112	80.311	2.684	26.736	100.795	80.060	0%													
361107	LAB. ONIKRON S.A.S.	A	37.476	141.741	112.873	-2.469	A	34.430	133.575	104.972	-2.567	33.930	125.436	99.376	-5%													
361109	LAB. ANAL. CLIN. MISSO SRL					0		0	0	0	0	0	0	0														
361113	LABORATORIO DIAGNOSTICA 2000	A	67.631	252.262	200.314	2.158	A	62.213	234.542	186.292	970	63.257	238.479	189.419	2%													
371104	LAB. RICERCHE CLINICHE CORONELLA & C. SNC DI CORONELLA G.	A	72.001	268.564	213.259	9.493	A	66.233	249.699	198.331	7.112	71.778	270.604	214.936	8%													
371106	LAB. ANAL. BIOLABOR DI VITALE A. S.A.S.	A	70.362	262.449	208.404	-5.237	A	63.108	242.990	193.816	-5.312	59.673	229.765	183.267	-5%													
381104	LAB. ANALISI SALUS S.A.S.	A	43.533	162.842	129.384	-3.295	A	40.184	151.492	120.327	-3.334	37.970	143.146	113.698	-6%													
381107	LAB. ANALISI FLEMING S.A.S.	A	30.596	114.124	90.623	-726	A	28.145	106.108	84.279	3.230			86.784														
391103	LAB. ANALISI CHECKUP DI DE ROSA C. & C. S.A.S.	A	21.888	81.644	64.831	-1.687	A	20.135	75.909	60.293	-1.701	19.004	71.644	56.905	-6%													
391105	LAB. ANALISI BIOCENTRO DI GUARINO S.A.S.	A	50.986	190.214	151.050	-5.127	A	46.912	176.860	140.477	-4.975	43.539	164.142	130.375	-7%													
391107	CENTRO PAT. CLIN. IGEA S.A.S.	A	3.521	13.133	10.428	1.034	A	3.239	12.210	9.698	829	3.861	14.554	11.560	19%													
391108	CENTRO ANAL. CLIN. SCOTTO LAVINA	A	88.787	331.177	262.979	-7.793	A	81.675	307.914	244.570	-7.704	76.500	288.404	229.074	-6%													
391140	LAB. C.D.M. SERVICE SRL	A	53.057	200.933	160.058	-4.828	A	49.710	187.407	148.854	-4.761	46.508	175.335	139.265	-6%													
401103	B.D.C. GRAZZIANISE S.R.L. (LAB. ANAL. CLIN. SAN GIOVANNI S.n.c.)	A	28.095	104.794	83.214	3.038	A	25.844	97.433	77.389	6.469	29.019	109.403	86.896	12%													
401104	LAB. ANALITICO DOMITIO SAS	A	89.113	332.391	263.943	-7.725	A	81.974	309.043	245.467	-7.650	76.840	289.686	230.092	-6%													
401107	PINETA GRANDE S.P.A.	A	5.553	23.768	18.874	-944	C	16.704	162.384	145.166	-7.258	15.760	153.209	136.964	-6%													
411103	ANALISI CLINICHE- RADIOLOGIA- ECOGRAFIA DI SILBERSTEIN GLORIA & C SAS	A	18.670	69.639	55.298	-432	A	17.174	64.747	51.427	-601	16.829	63.446	50.394	-2%													
411104	CENTRO PATOL. CLIN. SAN GIORGIO SAS	A	45.794	170.868	135.690	-4.193	A	42.142	158.875	126.192	-4.120	39.366	148.409	117.879	-7%													
411105	CENTRO DIAGNOSTICO LETIZIA SAS	A	15.225	56.788	45.094	-959	A	14.005	52.799	41.937	-1.002	13.350	50.330	39.976	-5%													
421104	CENTRO DIAGNOSTICO POCCHIA DEL DOTTOR POCCHIA & C SAS	B	98.881	371.394	293.738	-11.462	B	87.867	350.674	279.867	14.896	88.945	355.179	283.301	1%													
431103	BRONCO PALMIERI S.A.S.	A	50.577	183.702	149.852	-5.095	A	46.540	175.457	139.352	-4.943	43.188	162.819	129.324	-7%													
431105	LAB. FANTRELL srl	A	52.378	200.610	159.298	-2.678	A	49.474	185.517	148.147	-2.941	47.598	179.443	142.528	-4%													
431107	LAB. ANALISI MAONE DI MIELE S.N.C. DI MIELE R. & C.	A	28.843	107.622	85.466	-2.891	A	26.544	100.070	79.483	-2.806	24.641	92.896	73.786	-7%													
AGG201	RETE LABS	C	89.046	456.281	372.333	7.802	C	85.695	405.695	328.695	13.375	106.872	506.872	406.872	25%													
AGG202	Life Labs S.c.a.r.l.					0		0	0	0	0	0	0	0														
AGG203	laboratori in rete - Alfa Center	A	248.325	965.812	773.485	-14.223	A	235.241	902.409	719.341	-15.310	225.583	865.360	689.808	-6%													
AGG204	INTERLAB CASERTA	A	105.282	395.892	314.909	-463	A	96.777	368.036	292.865	-1.732	96.051	365.277	290.670	-1%													
AGG205	NetworkMedicine -CDC spa	A	145.107	543.425	431.875	-11.813	A	134.130	505.670	401.644	-11.819	126.238	475.917	378.012	-6%													
AGG206	PASTEUR LAB (CONTRATTO DI RETE DI IMPRESE)	C	180.243	1.293.111	1.110.154	-23.122	C	165.894	1.195.067	1.032.443	-29.974	157.362	1.133.608	979.347	-5%													
AGG207	PINETALAB S.c.a.r.l	C	19.915	150.565	131.310	84.665	C	0	0	0	0	0	0	84.665	0%													
AGG208	BIOLOGIA FUTURA S.C. A.R.L.	C	96.057	812.463	731.532	-12.059	C	89.812	766.294	680.325	-17.627	85.899	732.856	650.639	-4%													
AGG209	MIMINA LAB -Centro Medico Cales	A	58.075	217.307	172.670	4.326	A	53.627	202.174	160.583	16.957	60.734	228.699	181.866	13%													
AGG230	GAM CENTER RETE D'IMPRESA	A	64.900	243.146	193.250	118	A	60.019	226.271	179.723	-723	59.817	225.509	179.117	0%													
AGG248	SAN CARLO S.R.L.	C	529.290	2.796.754	2.362.247	-21.880	C	415.826	2.588.083	2.196.889	-45.519	403.068	2.508.682	2.129.490	-3%													
AGG256	Consorzio Igea	B	158.072	589.021	464.545	19.115	B	137.400	542.774	432.027	14.093	147.961	584.494	465.234	8%													
AGG262	UNILab ATI	B	179.396	761.613	604.778	12.103	B	181.104	708.116	5																		

Applicazione Allegato B alla DGRC n. 215/2022 e s.m.i. ai sensi della DGRC n. 800/2023

Braccio	RADIOLOGIA	Tetto di spesa 2023 definitivo										Tetto di spesa 2024 provvisorio										
		A		B		C		D		E		F		G		H		I				
		Previsioni in lire	WVP per il 2023	Previsioni in lire	WVP per il 2023	Previsioni in lire	WVP per il 2023	Previsioni in lire	WVP per il 2023	Previsioni in lire	WVP per il 2023	Previsioni in lire	WVP per il 2023	Previsioni in lire	WVP per il 2023	Previsioni in lire	WVP per il 2023	Previsioni in lire	WVP per il 2023			
000065	Denominazione struttura erogatrice	2.861	370.787	328.463	200.78	7.400	1.485.712	1,85%	2.500.652	11.71	368.465	326.407	200.78	2.300	344.832	305.477	200.78	2.331	363.350	323.647	6%	
000055	CENTRO DI RADIOLOGIA GAMMA MEDICAL SRL	10.210	2.572.110	2.278.534	221.99	25.350	5.027.447	6,99%	5.027.447	3,83%	497.284	387.370	210.78	0	2.462.225	2.187.374	221.99	0	2.462.171	2.122.974	-5%	
000055	CENTRO DI MEDICINA NUCLEARE N.I. S.R.L.	2.821	629.572	549.738	221.99	7.550	1.976.025	2,08%	1.976.025	3,83%	740.694	656.147	218.21	0	585.749	527.747	221.99	0	600.782	527.206	1%	
000055	CENTRO DI RADIOLOGIA E TERAPIA NUCLEARE S.R.L.	2.821	629.572	549.738	221.99	7.550	1.976.025	2,08%	1.976.025	3,83%	740.694	656.147	218.21	0	585.749	527.747	221.99	0	600.782	527.206	1%	
000067	DR. GIACOMO C. S.R.L.	10.076	2.484.057	2.209.513	221.99	22.000	4.893.780	6,07%	4.893.780	1,2%	286.015	246.126	218.21	0	1.973	246.552	218.21	0	2.066	270.089	247.214	5%
000071	CE.TAC - SRL	10.076	2.484.057	2.209.513	221.99	22.000	4.893.780	6,07%	4.893.780	9,2%	2.884.695	2.112.492	221.99	9.716	2.384.695	2.112.492	221.99	9.436	2.301.821	2.039.078	-3%	
000095	CE.DI.R.S.A.S.	3.097	628.154	556.453	200.78	15.000	3.011.700	3,74%	3.011.700	2,3%	584.184	517.502	200.78	2.880	584.184	517.502	200.78	3.099	672.582	551.517	7%	
00105	CENTRO DIAGNOSTICO CASERFANO S.R.L.	1.159	386.199	350.975	200.78	12.900	2.500.652	3,22%	2.500.652	1,5%	20.858	326.407	200.78	1.171	368.465	326.407	200.78	1.239	388.950	345.450	6%	
00114	HERMES S.P.A.	2.513	470.198	418.527	200.78	7.500	1.505.850	1,87%	1.505.850	1,7%	1.509	387.370	210.78	2.537	497.284	437.370	210.78	2.599	441.418	391.032	1%	
00150	CENTRO RAO VEGA S.R.L.	4.121	796.445	705.534	218.21	17.250	3.164.132	4,65%	3.164.132	3,0%	20.539	387.370	210.78	3.833	740.694	656.147	218.21	4.076	787.589	697.689	6%	
150014	CENTRO SART ANNA S.R.L.	2.084	399.283	351.013	218.21	3.850	854.662	1,06%	854.662	0,4%	11.449	387.370	210.78	2.021	380.393	336.972	221.99	1.854	389.660	327.465	-3%	
150016	VILLA DEL SOLE S.P.A.	96	37.087	32.886	218.21	3.950	862.584	1,07%	862.584	0,1%	11.449	387.370	210.78	99	34.472	30.033	218.21	153	59.254	52.491	72%	
150020	CASA DI CURA MANICHELLE S.R.L.	6.333	1.186.883	1.028.882	221.99	18.400	4.884.618	5,07%	4.884.618	5,9%	18.400	4.884.618	221.99	6.192	1.522.488	1.348.689	221.99	6.308	1.501.321	1.329.952	-5%	
150029	CENTRO DI RADIOLOGIA E TERAPIA NUCLEARE S.R.L.	3.223	1.145.917	1.019.304	221.99	8.200	1.820.318	2,40%	1.820.318	4,2%	24.075	1.098.100	221.99	3.069	1.098.100	974.510	221.99	4.429	1.046.308	928.317	-5%	
301110	GASTRANO G. S.R.L.	2.458	443.440	393.823	200.78	9.650	1.937.527	2,41%	1.937.527	1,8%	9.089	472.399	200.78	2.315	472.399	408.326	200.78	2.455	427.357	387.485	6%	
301111	CENTRO RAO V. LIGUORI S.A.S.	6.332	1.420.690	1.258.521	221.99	20.400	4.278.998	5,63%	4.278.998	5,3%	4.226	1.363.859	1.208.180	6.142	1.363.859	1.208.180	221.99	6.155	1.379.518	1.216.736	1%	
301116	ALFA CLINICA SPADOL SRL	89	11.815	10.497	128.50	6.000	773.400	0,96%	773.400	0,0%	10.945	1.094.945	200.78	89	1.094.945	974.945	200.78	89	1.094.945	974.945	221%	
301119	STUDIO DI RADIOLOGIA E.F.F.N. RX SRL	8.971	1.934.693	1.719.795	221.99	26.750	5.938.233	7,58%	5.938.233	7,2%	26.750	5.938.233	221.99	8.702	1.857.239	1.642.249	221.99	8.728	1.862.876	1.650.237	0%	
301120	STUDIO DI RADIOLOGIA S.R.L.	3.950	590.129	527.708	221.99	8.600	1.820.214	2,39%	1.820.214	2,2%	8.600	1.820.214	221.99	3.950	590.129	527.708	221.99	4.025	571.821	508.550	1%	
301128	CENTRO RAO V. LIGUORI S.A.S.	1.183	181.178	160.427	200.78	4.600	988.483	1,29%	988.483	0,7%	5.074	1.018.485	200.78	1.108	1.018.485	884.262	200.78	1.183	1.018.485	884.262	7%	
301130	POUSANTARIA LODGE SRL	8.110	1.768.256	1.566.390	221.99	27.300	6.090.327	7,59%	6.090.327	6,6%	27.300	6.090.327	221.99	7.897	1.697.897	1.505.735	221.99	7.897	1.718.656	1.528.731	2%	
301131	CARVIA CENTER S.R.L.	7.861	1.483.638	1.312.533	200.78	26.750	5.938.233	7,58%	5.938.233	5,3%	24.248	4.422.922	221.99	7.626	4.422.922	3.860.632	221.99	7.787	4.452.537	3.866.736	2%	
301132	CENTRO MEDICO CALES SRL - VILLA ORTENSIA -	5.065	88.168	78.104	200.78	5.250	1.054.095	1,31%	1.054.095	0,3%	11.725	81.987	200.78	4.71	81.987	66.815	221.99	2.941	733.613	648.874	-3%	
301137	CASA DI CURA VILLA FORTUNA S.P.A.	3.119	785.895	696.162	221.99	7.700	1.709.323	2,19%	1.709.323	2,0%	4.642	404.447	221.99	3.024	754.490	668.315	221.99	2.822	682.490	588.665	18%	
401107	CENTRO PUNTA GRANMIELE S.P.A.	2.974	533.773	472.885	221.99	15.000	4.238.805	5,38%	4.238.805	4,2%	15.000	4.238.805	221.99	2.974	533.773	472.885	221.99	3.045	533.773	472.885	18%	
401109	CENTRO PUNTA GRANMIELE S.P.A.	2.974	533.773	472.885	221.99	15.000	4.238.805	5,38%	4.238.805	5,3%	15.000	4.238.805	221.99	2.974	533.773	472.885	221.99	3.045	533.773	472.885	18%	
401127	STUDIO DIAGNOSTICO VONDROGGIO SRL	4.029	1.001.307	887.013	200.78	10.000	2.007.800	2,49%	2.007.800	0,7%	4.100	831.216	200.78	4.100	831.216	728.492	200.78	3.845	920.880	797.800	-3%	
431104	FUSCO DI FRANCESCO FUSCO & C. S.A.S.	2.995	369.850	319.758	128.50	4.650	599.385	0,74%	599.385	1,3%	7.100	335.669	128.50	2.610	335.669	297.375	128.50	2.492	320.566	283.975	-5%	
AM0481	VILLA FLORIA S.R.L.*	19	267.751	238.550	218.21	875	180.023	0,22%	180.023	1,6%	9.258	248.543	218.21	19	248.543	221.852	218.21	17	228.837	201.074	-8%	
		124.425	25.946.639	23.876.259	218.21	310.004	374.478	300,00%	300,00%	106.395	25.711.465	22.779.291	107.549	25.711.465	22.779.291	22.779.291	218.21	107.549	25.711.465	22.779.291	0%	
000067	Denominazione struttura erogatrice	2.121	286.615	258.899	128.50	2.121	286.615	286.615	286.615	2.121	286.615	258.899	128.50	2.121	286.615	258.899	128.50	2.121	286.615	258.899	128.50	
000150	ALFA CLINICA SPADOL SRL	4.121	796.445	705.534	218.21	17.250	3.164.132	4,65%	3.164.132	4,65%	20.539	387.370	210.78	4.121	796.445	705.534	218.21	4.121	796.445	705.534	218.21	
000483	FUSCO DI FRANCESCO FUSCO & C. S.A.S. totale	2.892	372.725	319.758	128.50	4.650	599.385	0,74%	599.385	1,3%	7.100	335.669	128.50	2.892	372.725	319.758	128.50	2.892	372.725	319.758	128.50	
000017	CENTRO DI RADIOLOGIA GAMMA MEDICAL SRL	2.266	370.787	328.463	200.78	7.400	1.485.712	1,85%	2.500.652	1,85%	20.858	326.407	200.78	2.266	370.787	328.463	200.78	2.266	370.787	328.463	200.78	
000095	CE.DI.R.S.A.S.	3.097	628.154	556.453	200.78	15.000	3.011.700	3,74%	3.011.700	3,74%	16.836	517.502	200.78	3.097	628.154	556.453	200.78	3.099	672.582	551.517	7%	
000104	CENTRO DALMA DI SART ANNA S.R.L.	2.513	470.198	418.527	200.78	7.500	1.505.850	1,87%	1.505.850	1,87%	1.509	387.370	210.78	2.513	470.198	418.527	200.78	2.599	441.418	391.032	1%	
000071	CENTRO RAO V. LIGUORI S.A.S.	10.076	2.484.057	2.209.513	221.99	22.000	4.893.780	6,07%	4.893.780	6,07%	16.836	517.502	200.78	10.076	2.484.057	2.209.513	221.99	9.436	2.301.821	2.039.078	-3%	
000023	CENTRO DI RADIOLOGIA E TERAPIA NUCLEARE S.R.L.	2.821	629.572	549.738	221.99	7.550	1.976.025	2,08%	1.976.025	2,08%	2.654	326.407	200.78	2.821	629.572	549.738	221.99	3.099	672.582	551.517	7%	
150023	CASA DI CURA MANICHELLE S.R.L.	6.333	1.186.883	1.028.882	221.99	18.400	4.884.618	5,07%	4.884.618	5,07%	18.400	4.884.618	221.99	6.333	1.186.883	1.028.882	221.99	6.192	1.522.488	1.348.689	-5%	
301116	CENTRO RAO V. LIGUORI S.A.S.	8.971	1.934.693	1.719.795	221.99	26.750	5.938.233	7,58%	5.938.233	7,58%	26.750	5.938.233	221.99	8.971	1.934.693	1.719.795	221.99	8.728	1.862.876	1.650.237	0%	
301119	STUDIO DI RADIOLOGIA E.F.F.N. RX SRL	8.971	1.934.693	1.719.795	221.99	26.750	5.938.233	7,58%	5.938.233	7,58%	26.750	5.938.233	221.99	8.971	1.934.693	1.719.795	221.99	8.728	1.862.876	1.650.237	0%	
301120	STUDIO DI RADIOLOGIA S.R.L.	3.950	590.129	527.708	221.99	8.600	1.820.214	2,39%	1.820.214	2,39%	8.600	1.820.214	221.99	3.950	590.129	527.708	221.99	4.025	571.821	508.550	1%	
301128	CENTRO RAO V. LIGUORI S.A.S.	1.183	181.178	160.427	200.78	4.600	988.483	1,29%	988.483</													