

Verbale Specialistica Ambulatoriale ASL CASERTA

Il giorno 20.02.2024, presso la sede dell'ASL di Caserta, via Unità Italiana n. 28,

Sono presenti:

Per le Associazioni di categoria	firma
AISA Prof Antonio Salvatore Presente	
ASPAT - Dr Pierpaolo Polizzi Delega Dott. Dott. Bruno Accarino Presente	
FEDERLAB - Campania Dr Giuseppe Diglio Presente	
SNR - Dott. Bruno Accarino Presente	
FEDERBIOLOGI CONFAPI ASSENTE delega Avvocato Antonella Guerriero Presente	
AISIC – Dott. Gaetano Gambino Presente	
AIOP – Dr. Masi Mario Presente	
FEDISALUTE delega Dott. Bruno Accarino Presente	
Per la ASL	
Dr.ssa Delli Carri Ida Presente	
Dr. Edgardo Di Lullo Presente	
Dr.ssa Giovanna La Manna Assente	
Dr. Piccolo Mirella Presente	

Ordine del giorno:

- Aggiornamento Valore medio delle prestazioni 4° trimestre 2023;
- Dati consuntivi anno 2023.

La riunione ha inizio alle ore 12:40.

Il confronto inizia dal consuntivo dell'esercizio 2023 con riferimento alla premialità prevista dai provvedimenti regionali (DGRC n°215/2022; DGRC n°800/2023; DD n°130/2024).

Si concorda sul richiedere ai Centri la compilazione dei file EXCEL forniti dalla Regione con nota prot. n°88282 del 19/02/2024 unitamente alla trasmissione della documentazione comprovante quanto previsto dagli indicatori A.1; C.4; C.5; C.6.

Il Prof. Salvatore per l'indicatore A.1 ribadisce un concetto già espresso in sede regionale in merito all'aggiornamento tecnologico valevole ai fini della premialità.

Nello specifico, ci si riferisce al *up grade* tecnologico di apparecchiature dell'area radiologica e della diagnostica *in vitro* che, pur non intervenendo sul seriale della dotazione tecnologica, ne implementano radicalmente le capacità funzionali come certificate da apposita asseverazione tecnica.

Per l'indicatore C.4, la parte pubblica ritiene che per "totale addetti" si intenda il personale che, a qualsiasi titolo, svolge un compito nella struttura.

Il Prof. Salvatore chiede se l'ASL ritiene che l'indicatore C.4 possa essere utilizzato ai fini del requisito (72-28%) ai fini della permanenza del rapporto di accreditamento istituzionale per ciascuna branca specialistica.



Sul punto, la parte pubblica ritiene poter circoscrivere la precisazione di cui sopra alla tabella della premialità oggetto di discussione nel presente tavolo tecnico.

Per l'indicatore E.13 (Collocazione territoriale), si concorda nel prendere come riferimento la "collocazione dei centri in zona disagiata" sulla base dei provvedimenti regionali adottati in precedenza in tal senso.

Si concorda che la rilevazione dovrà pervenire, tassativamente, alla U.O.C. Controllo prestazioni in Accreditemento e Mobilità Internazionale entro e non oltre il giorno 08.03.2024.

In proposito si rimarca che il DD n°130/2024 prevede che la mancata risposta comporterà l'applicazione di un punteggio di penalizzazione.

Il confronto prosegue sugli argomenti dell'ordine del giorno.

- **Aggiornamento Valore medio delle prestazioni 4° trimestre 2023.**
BRANCA DIABETOLOGIA

L' AISIC nella persona del Dott. Gaetano Gambino rileva che la tabella indicante il Valore Medio Prestazionale della branca di Diabetologia non è corretta, in quanto viene indicato come costo medio massimo il valore che andrebbe preso in considerazione solo nel caso in cui il costo medio eccede il 10% ma è all'interno del costo medio per paziente di € 240,00.

In particolare manca l'indicazione del numero dei pazienti trattati per poter verificare tale ultimo dato.


Chiede, pertanto, la rettifica della suddetta tabella.

La parte pubblica, preso atto della richiesta di AISIC, si impegna ad aggiornare, dai prossimi monitoraggi, la tabella di calcolo del VMP per la branca della Diabetologia in tal senso.

FEDERLAB, attraverso il proprio delegato ai tavoli tecnici, dr. Giuseppe Diglio, in riferimento all'odierno tavolo tecnico, in relazione alla problematica riguardante lo sfioramento del costo medio della struttura C.A.T.L. (Centro Antidiabetico Terra di Lavoro) per la branca di Diabetologia al solo fine di porre fine al definitivo superamento di alcune situazioni critiche, appare necessario, oltre che utile, sottoporre all'attenzione dell'ASL di Caserta e del tavolo tecnico alcune considerazioni:

premesse che

- o lo sfioramento in questione non è ancorato al superamento del budget individuale dell'anno 2023 ma bensì al superamento del valore medio della prestazione sanitaria resa.
- o l'Azienda Sanitaria Locale di Caserta, sulla scorta di precedenti istanze ed atto di invito promananti dal Centro medesimo, ha adottato dapprima la Deliberazione n. 372 del 06.03.2023 e poi la n. 972 del 29.05.2023, in forza delle quali, risolvendo una annosa questione connessa al "superamento valore medio prestazionale" l'Azienda ha dapprima rideterminato la Capacità Operativa Massima (C.O.M.) del C.A.T.L. per l'anno 2023 e successivamente autorizzato lo stesso ad erogare tutte le prestazioni di laboratorio annesse alla branca di Diabetologia, in esito alle pregresse e reiterate richieste del Centro (che prima istanza inoltrata il 2005 e poi ancora da ultimo in data 28 Dicembre 2021);



- l'applicazione concreta delle risoluzioni conseguenti alla Deliberazione del D.G. n. 372/2023, si è in effetti inverata con decorrenza dal mese di aprile dell'anno 2023, si da determinare per il medesimo anno 2023 un periodo di "osservazione" che, necessariamente, deve vedere stralciato il primo trimestre (mesi di gennaio, febbraio e marzo).
- Tant'è che in applicazione delle delibere sopracitate, il Centro in questione ha già visto sbloccarsi l'erogazione dei saldi connessi con l'esercizio 2022, inizialmente inibiti a cagione proprio del superamento del valore medio prestazionale, ma del tutto compatibili con i tetti di spesa rilevanti.

Per tutto quanto sopra premesso si evidenzia che prendendo in considerazione solo il periodo da aprile a dicembre 2023, nessuno dei tetti rilevanti risulta superato né quello generale annuo di struttura, né quello relativo al singolo paziente di 240,00 Euro/anno

Per tutto quanto sopra descritto FEDERLAB,

Chiede

- Di riconoscere il costo medio alla struttura di diabetologia C.A.T.L.
- il ritiro della nota 0041011/C.PRES.ACC. del 07.02.2024,
- di liquidare tutte le prestazioni erogate nel 2023 sino al concorrere del proprio budget di struttura.

I rappresentanti delle Associazioni di categoria presenti concordano con la richiesta di FEDERLAB.

La parte pubblica, preso atto della richiesta di FEDERLAB, condivisa dai Rappresentanti delle Associazioni di Categoria presenti, ritiene che la stessa sia fondata e che, pertanto, potrà essere accolta dopo i dovuti riscontri contabili.

ad
fuori

BRANCA RADIOLOGIA

Per quanto riguarda la valutazione del costo medio per la branca di radiodiagnostica FEDERLAB fa presente quanto segue:

La determinazione del costo medio delle prestazioni di Radiologia, sebbene differenziato in base alle diverse tipologie funzionali delle prestazioni erogate (classi da A-B-C-D), a volte comporta dei danni ad alcune strutture che maggiormente impegnano risorse e personale e che erogano prestazioni a maggior costo come l'utilizzo, e quindi la somministrazione, di mezzo di contrasto prevede la presenza di personale medico specializzato in grado intervenire tempestivamente in caso di reazione avversa al farmaco da parte del paziente, oltre alla maggior impegno del personale tecnico e all'utilizzo di attrezzature dedicate, di farmaci e di materiali d'uso. Per quanto sopra descritto, anche se sommariamente, sarebbe opportuno introdurre un nuovo sistema di calcolo del costo medio, al fine di impedire alle strutture che erogano o "scelgono deliberatamente" di erogare prestazioni a più basso costo di danneggiare le altre, infatti, da una sommaria valutazione dei dati ricevuti dall'ASL di Caserta si ben evidenzia che vi sono strutture appartenenti ad una fascia superiore (B) hanno un costo medio inferiore a strutture comprese nella fascia inferiore A, addirittura strutture di fascia C hanno un costo medio di gran lunga più basso di strutture di fascia B, pertanto FEDERLAB propone di escludere dal calcolo del costo medio per le prestazioni di Radiologia, le strutture che hanno un costo medio inferiore di oltre il 10% rispetto a quello della fascia di appartenenza, (esempio: per la fascia C se il costo medio di fascia è € 67,76 non devono essere considerate le strutture che hanno riportato un costo medio inferiore di oltre il 10% cioè di € 61).

Per quel che concerne il VMP e, con particolare riguardo all'area radiologica, il Prof. Salvatore ribadisce quanto già evidenziato in sede regionale e cioè che l'attuale disciplina, per come concepita, è estremamente penalizzante per le strutture che, in virtù di specifica autorizzazione ottenuta in ragione della compatibilità con il fabbisogno assistenziale, dispongono di apparecchiature multiple.

Ad

[Signature]

[Signature]

[Signature]

[Signature]

Tali strutture, proprio in virtù della loro configurazione tecnologica, soddisfano un fabbisogno assistenziale caratterizzato da prestazioni maggiormente complesse e, dunque, più costose; fabbisogno che incontrovertibilmente impatta sul VMP e dunque sulla possibilità che le stesse possano essere oggetto di uno sfioramento di valori rispetto alla fascia di appartenenza. Tale circostanza potrebbe determinare un effetto propulsivo sia di allungamento dei tempi di attesa delle predette prestazioni sia in termini di migrazione extra regione.

Pertanto il prof. Salvatore chiede che il Coordinatore del tavolo tecnico faccia tenere ai componenti di tale organismo i seguenti dati:

- numero e tipologia delle prestazioni della radiodiagnostica erogate in mobilità passiva extra regione con oneri a carico del SSR degli ultimi due anni (2022-2023);
- i tempi di attesa delle prestazioni di TAC e Risonanza magnetica.

Il Coordinatore del Tavolo tecnico dott.ssa Delli Carri fa presente che il dato relativo alla mobilità passiva non è nella disponibilità dell'Azienda mentre, in merito alla richiesta sui tempi di attesa, ci si attiverà per fornire quanto richiesto, previa richiesta agli Uffici aziendali competenti.

Il Dott. Bruno Accarino precisa che la normativa contrattuale vigente correttamente applicata in questa ASL alla disciplina di radiodiagnostica mostra che la stessa interessa solo 10 strutture su 29 (1/3), ma non tiene conto dell'appropriatezza né degli eventuali controlli ai fini COM sulle prestazioni erogabili in funzione del parco tecnologico posseduto.

La proposta di FEDERLAB non trova accoglimento da parte degli altri esponenti delle Associazioni di Categoria.





L'incontro termina alle ore 14:30 circa.


Del che è verbale, letto confermato e sottoscritto.

FederLab Campania
Centro Direzionale Is. F3
80143 Napoli
C.F. 94176720632


SOR
FEDISALUTE
ASPAT


AISIC
Associazione Nazionale Aziende Sanitarie Italiane


AioP





AISA



ALICIA

ALICIA
30143 19901
E 04110130833



S.Na.Bi.L.P. – FEDERBIOLOGI Sindacato
Nazionale Biologi Liberi Professionisti Segreteria
Nazionale e Ufficio Amministrativo Sede legale
Via S. Giacomo n. 32 80133 Napoli

CONFAPI Industria
Campania Sanità
Federazione delle Associazioni delle Piccole
e Medie Industrie della Campania
aderente a CONFAPI



Spett.le
ASL Caserta
Via Unità Italiana, 28
81100 Caserta

Alla c.a. del Coordinatore del TT Dr.ssa Ida Delli Carri

Oggetto: Tavolo Tecnico per la Specialistica ambulatoriale del 20/02/2024

Le sottoscritte, Arch. Silvana Papa, in qualità di Presidente di Confapi Sanità e Dr.ssa Elisabetta Argenziano, in qualità di Segretario Nazionale dello SNABILP - Federbiologi, delegano a rappresentarle per la riunione in oggetto l'avv. Antonella Guerriero.

Con l'occasione cordiali saluti.

Napoli, 19/02/2024

Il Segretario Nazionale
Dr.ssa Elisabetta Argenziano

CONFAPI CAMPANIA SANITÀ
Il Presidente

Da: uoc.centriaccreditati@pec.aslcaserta.it
Inviato: mercoledì 14 febbraio 2024 13:57
A: ida.dellicarri
Oggetto: Fw:CONVOCAZIONE TAVOLO TECNICO SPECIALISTICA AMBULATORIALE
20.02.2024

REGIONE CAMPANIA

ASL CASERTA

*UOC Servizio Controllo delle Prestazioni
in Accreditamento e Mobilità Internazionale*

Il Direttore f.f.
Dott. Edgardo di Lullo



Da "fedisalutecampania" fedisalutecampania@pec.it
A uoc.centriaccreditati@pec.aslcaserta.it,"Bruno Accarino" bruno.accarino@mysecuremail.it
Cc
Data Wed, 14 Feb 2024 13:32:06 +0100
Oggetto CONVOCAZIONE TAVOLO TECNICO SPECIALISTICA AMBULATORIALE 20.02.2024

In riferimento alla convocazione in oggetto, si delega il dr. Bruno Accarino, vice presidente Fed.I.Salute, a rappresentare questa Federazione nella suindicata riunione.

Distinti saluti

Il Presidente
Luigi Muto



Al Direttore Generale
Dr. Amedeo Blasotti
protocollo@pec.aslcaserta.it

Al Coordinatore del Tavolo Tecnico
Macroarea Specialistica Ambulatoriale
Dott.ssa Ida Dellicarri
uoc.centriaccreditati@pec.aslcaserta.it

ASL CASERTA

Pomigliano D'Arco 20 febbraio 2024.

Il sottoscritto **Pier Paolo Polizzi**, nella qualità di Presidente della scrivente Associazione, in relazione al Tavolo Tecnico Paritetico Aziendale – Macroarea Specialistica Ambulatoriale fissato in data odierna presso la ASL Caserta, non potendo assicurare la propria partecipazione in ragione del concomitante Evento Forum Tematico sulla Specialistica Ambulatoriale organizzato presso il Centro Direzionale di Napoli e di cui si allega il format,

DELEGA

Il Dr. Bruno Accarino (SNR) a partecipare a detto Tavolo.

In fede


 **ASPAT**
Associazione Sanità Privata Accreditata Territoriale
Impero Palace - Via Di Pietro 110 (ex Via G. Liguori)
80038 POMIGLIANO D'ARCO (NA)
Cod. Fiscale e Partita I.V.A. 05964321219

PROGRAMMA

Moderata	Dr. Ettore Mautone Direttore Generale Ospedale
Saluti Istituzionali	Prof. Ettore Cinque Assessore Regionali Regione Campania
	On. Franco Picarone Presidente Consiglio Regionale e Presidente Comitato Regionale Assistenti Sociali Regione Campania
	On. Vincenzo Alaia Presidente Consiglio Regionale e Presidente Consiglio Regionale Assistenti Sociali Regione Campania
	Prof.ssa Rosa Iodice Presidente Consiglio Regionale e Presidente Consiglio Regionale Assistenti Sociali Regione Campania
	Dr. Sergio Crispino Presidente ASIA Campania
	Dr. Giovanni Severino Presidente ASIA Napoli - Campania
	Dr. Marco D'Acunto Presidente ASIA Basilicata
Intervengono	Avv. Roberto Dezio Avvocato Forense - Napoli - M2 1341/06
	Prof.ssa Anna Maria Carmela Agnese Perretti Presidente Consiglio Regionale e Presidente Consiglio Regionale Assistenti Sociali Regione Campania
	Dr. Pier Paolo Polizzi Presidente ASIA Campania
Concludono	Dr. Francesco Ascolese Presidente Ordine TsrM PstrP - NA-AV-BN-CF
	Avv. Antonio Pastiglione Avvocato Forense - Napoli - M2 1341/06


EVENTO FORUM TEMATICO

Specialistica Ambulatoriale e SSR. Adeguamento delle normative regionali ai profili professionali dell'Area tecnico - sanitaria.

20 Febbraio 2024
ore 15:30

Evento organizzato da:

Con il patrocinio di:



Segreteria organizzativa

Ordine TsrM PstrP - Napoli - M2 1341/06
Isola A2, Centro Direzionale di Napoli - 80143 Napoli
Tel: 081-7433942 - mail: formazione.ecm@ordinetmavbnca.it

Tempo Business Center
Centro Direzionale - Isola E6 - 80143 Napoli
Telefono: 081-7782144 - mail: info@tempo.it

RAZIONALE

In Campania la programmazione delle attività di Specialistica Ambulatoriale è sottoposta al tetto di struttura disciplinati dai contratti di cui all'articolo 8-quinquies stipulati sulla base della periodica rivisitazione dei fabbisogni di prestazioni da calibrare sulle necessità dei LEA (Livelli Essenziali di Assistenza) ai fini della Continuità Assistenziale.

Detta programmazione regionale, mutuata da consolidata giurisprudenza con la DGRG 210/2022 fissa in 71 milioni le prestazioni specialistiche annue erogabili (ripartite nelle nove branche costituenti la macroarea) per l'intero sistema istituzionale sia pubblica sia privata accreditata. Il Decreto Schilacci del dicembre 2022 ha introdotto a livello nazionale significative modifiche e integrazioni normative in materia dei parametri di appropriatezza, qualità e sicurezza. In questo panorama sanitario la COM - Capacità Operativa Massima - assume particolare rilievo in relazione all'obbligo, per le singole strutture, di rispettare quanto codificato a livello contrattuale (Allegato A/3- DGRG 800/2023 Protocollo specialistica - art. 5 comma 4). Di conseguenza le prestazioni eccedenti le COM, riconosciute con modalità e procedure precedentemente codificate (DGRG 377/98, 1270, 1272/03, 491/06) non possono in nessun caso essere remunerate.

L'ORDINE TSRM PSTRP

Nell'ambito delle Professioni sanitarie, area specialistica, 6 profili professionali risultano indebitamente esclusi dal calcolo delle COM (Capacità Operativa Massima) nelle strutture accreditate. Le COM in Campania risalgono al 1998 quando la Regione con una delibera quadro (la 377 del 3 febbraio di quell'anno) regolamentò la qualità e quantità delle prestazioni annue erogabili dalle singole strutture sanitarie accreditate in base alla complessità strutturale, strumentale e di personale posseduta da ciascun centro erogatore accreditato: una norma poi aggiornata, a più riprese, anche ai fini dell'implementazione di nuove tecnologie fino al 2006, quando con il provvedimento di Giunta n. 491 del 19 aprile di quell'anno, l'esecutivo di palazzo Santa Lucia rimodulò le COM delle strutture per Laboratorio di analisi, di Diagnostica per immagini, Radioterapia e Branche a visita. Ebbene nella quasi totalità delle branche specialistiche e nelle branche a visita, le COM escludono le figure professionali tecniche che concorrono all'erogazione delle prestazioni eseguibili in un'ora da ciascun operatore nelle strutture accreditate, includendo solo gli igienisti dentali negli studi di Odontoiatria.

PROFESSIONISTI ESCLUSI DAL CALCOLO DELLE COM

Nel merito la 491 del 2006 esclude dal calcolo delle COM, nelle branche specialistiche e diagnostiche, i Tecnici di neurofisiopatologia, gli Ortottisti (presi in considerazione solo nell'area della riabilitazione), i Tecnici audiometristi, i Tecnici della fisiopatologia cardiocircolatoria e periferica cardiovascolare e i dietisti. In pratica si è configurata una inspiegabile discriminazione per alcune figure professionali tutte offerte allo stesso Ordine TsrM PstrP rispetto ad altre figure invece contemplate nel calcolo delle COM. Di più: l'esclusione di tali professionisti rappresenta oltre che un'immotivata inversione di tendenza rispetto a tutte le Delibere Dirigenziali emesse in passato anche un'evidente forma di compressione dei LEA peraltro solo nel privato accreditato, incidendo in maniera decisiva sulla qualità dell'assistenza. Urge dunque una doverosa modifica dell'impianto della norma del 2006.

Il Presidente dell'Ordine TsrM PstrP Franco Ascolese avverte: "La delibera andrebbe corretta. La falla è sorta prima che l'Ordine professionale nascesse (nel 2018) e di fatto discrimina alcuni colleghi".

LA PROPOSTA DI ASPAT

"Sin dalla formulazione del budget di spesa nel 2003, gli erogatori privati accreditati hanno osservato le norme dettate dalla Regione spiega il Presidente di ASPAT Campania Pierpaolo Polizzi oggi le specifiche norme susseguites negli ultimi 20 anni necessitano una completa rivisitazione che tenga conto dell'effettivo contributo professionale dei tecnici sanitari nella erogazione delle prestazioni specialistiche, con particolare riguardo alle Branche a Visita". In analogia ad altre figure di tecnici (ad esempio i TsrM in Radiologia medica, i Tecnici di laboratorio biomedico in Patologia clinica, gli Igienisti dentali in Odontoiatria, etc.) la maggior parte dei tecnici sanitari operanti nelle Branche a Visita hanno contribuito ad accrescere il fattore "human intensive" delle prestazioni sanitarie, integrandosi validamente con la componente medica di ciascuna specialità ma sono inopinatamente esclusi dalle COM. Infatti, il Tecnico, come ampiamente documentato, è il diretto responsabile dello svolgimento degli esami e dei risultati ottenuti, operando in diversi ambiti lavorativi come strutture sanitarie pubbliche e private, istituti e laboratori universitari, ambulatori medici, polispecialistici ed industrie elettro-medicali.

LE RICADUTE PENALIZZANTI DELLA DGRG 491 DEL 2006 NEL SISTEMA DEGLI ACCREDITAMENTI

E' innegabile la disparità nel trattamento delle figure tecniche professionali che concorrono al calcolo delle COM nella Specialistica ambulatoriale così come disciplinata dalla pedissequa applicazione della DGRG 491/06. In forza della suddetta Delibera i Tecnici sanitari di diverse Branche a Visita (Angiologia, Cardiologia, Diabetologia e malattie del ricambio, Neurologia, Oculistica, Ortopedia, Otorinolaringoiatria, etc.) sono esclusi dal computo delle Capacità operative delle strutture in cui operano. L'esclusione di ortottisti, tecnici di neurofisiopatologia, audiometristi, della fisiopatologia cardiocircolatoria e periferica cardiovascolare, dietisti, etc.), come evidenziato dall'Ordine TsrM PstrP promotore, insieme ad ASPAT, dell'odierno Evento forum tematico, rappresenta, oltre ad una immotivata inversione di tendenza rispetto alle Delibere Dirigenziali regionali emesse in passato, una evidente forma di compressione dei (Lea) Livelli Essenziali di Assistenza a baluardo della salute dei cittadini.

Le Associazioni di categoria della Specialistica Ambulatoriale, rappresentative del privato accreditato, hanno evidenziato questa problematica alla Regione, in considerazione dell'accresciuto ed irrinunciabile ruolo dei tecnici sanitari nello svolgimento delle prestazioni specialistiche afferenti alle Branche a Visita, e segnalando il depotenziamento del setting erogativi, le penalizzanti e non trascurabili ricadute occupazionali che ne conseguono per il comparto laddove esclusi da questo computo assistenziale.

CONCLUSIONI

In conclusione, il permanere di tale criticità implica un evidente documento sia agli operatori sia alle strutture erogatrici del privato accreditato che ai cittadini che fruiscono dei servizi di Assistenza Specialistica Ambulatoriale. Noto che ragionevolmente deve essere portata a soluzione a tutela degli interessi legittimi e diffusi dei lavoratori tecnici, dei presidi sanitari e dei cittadini/assistiti che usufruiscono del Servizio Sanitario Regionale.

Provider Nazionale ECM 1853
Ordine TsrM e PstrP di NA-AV-BN-CF
L'Evento (id.1853-408946 Ed. 1)
è accreditato con 3 crediti ECM
per tutte le professioni sanitarie.

ASL CASERTA
UOC Controllo delle Prestazioni in accreditamento e Mobilità Internazionale
UOS Controllo Prestazioni in Accredittamento

GENNAIO - DICEMBRE 2023

Struttura	DenominazioneStruttura	Branca Specialistica	Specialistic a Tetti	Produzione Lorda	Numero Prestazioni	Classe	Costo Medio Centro	Costo Medio Classe	Costo Medio Massimo	Quota Eccedente	Variazione Percentuale	Nota Credito
000113	CENTRO ASSISTENZA ITALIANA DIABETICI S.R.L.	028	0001	2.132.656,72	296.958	X	7,18	7,91	11,86	0	90,79	
341114	CENTRO ANTIDIABETE TERRA DI LAVORO	028	0001	407.186,60	32.755	X	12,43	7,91	11,86	0,57	157,16	18.670,35
DIA482	CENTRO ANTIDIABETICO NORMANNO	028	0001	303.248,79	33.850	X	8,96	7,91	11,86	0	113,26	
DIA512	LABORATORIO BIOANALISI CLINICHE SRL	028	0001	217.562,35	23.384	X	9,3	7,91	11,86	0	117,62	

Struttura	DenominazioneStruttura	Branca Specialistica	Specialistic a Tetti	Produzione Lorda	Numero Prestazioni	Classe	Costo Medio Centro	Costo Medio Classe	Costo Medio Massimo	Quota Eccedente	Variazione Percentuale	Nota Credito
000046	DIAGNOSTICA OTORINOLARINGOIATRIA DI MICHELE N	021	0002	98.270,94	6.642	M	14,8	14,89	16,37	0	99,39	
000073	L.E.C. S.R.L.	015	0002	45.996,90	4.449	E	10,34	10,63	11,69	0	97,3	
000101	SDP DI PICCIRILLO G.B. & P. S.R.L.	017	0002	1.549.479,44	48.772	G	31,77	29,63	32,59	0	107,22	
000105	CENTRO DIAGNOSTICO CASERTANO S.R.L.	022	0002	1.482,25	71	N	20,88	20,88	22,96	0	100	
000106	CENTRO -OCULISTICO DR. BRIGNOLA	016	0002	85.076,35	2.801	F	30,37	30,52	33,58	0	99,5	
000107	CENTRO OCULISTICO P. MELENCHI & C. s.r.l	016	0002	258.464,94	10.599	F	24,39	30,52	33,58	0	79,89	
000160	CTR ODONTOIATRIA E IMPLANTOLOGIA C.O.I. S.A.S.	017	0002	728.776,85	24.894	G	29,28	29,63	32,59	0	98,8	
000170	IATREION S.R.L.	020	0002	1.342,90	56	L	23,98	21,19	23,3	0,68	113,19	38,08
150014	CLINICA SANT'ANNA S.R.L	003	0002	18.691,78	958	A	19,51	19,51	21,46	0	100	
150014	CLINICA SANT'ANNA S.R.L	006	0002	28.078,42	1.661	C	16,9	16,9	18,59	0	100	
150014	CLINICA SANT'ANNA S.R.L	016	0002	302.296,70	8.614	F	35,09	30,52	33,58	1,52	114,97	13.093,28
150014	CLINICA SANT'ANNA S.R.L	019	0002	23.642,50	1.218	H	19,41	19,41	21,35	0	100	
150014	CLINICA SANT'ANNA S.R.L	020	0002	13.719,97	655	L	20,95	21,19	23,3	0	98,87	
150014	CLINICA SANT'ANNA S.R.L	021	0002	26.634,76	1.749	M	15,23	14,89	16,37	0	102,3	
150014	CLINICA SANT'ANNA S.R.L	025	0002	24.622,49	1.477	Q	16,67	16,67	18,34	0	100	
341112	CENTRO MEDICO BERGER	015	0002	150.820,90	14.075	E	10,72	10,63	11,69	0	100,85	
341112	CENTRO MEDICO BERGER	023	0002	162.334,82	7.930	P	20,47	20,47	22,52	0	100	
341118	CENTRO OCULISTICO EMME S.R.L.	016	0002	652.734,72	20.529	F	31,8	30,52	33,58	0	104,16	
341125	STUDIO MEDICO SPECILISTICO DR.ROMOLO GRELLA S	017	0002	1.256.463,35	45.061	G	27,88	29,63	32,59	0	94,1	
381112	CENTRO POLISP. S.APOLLONIA	017	0002	270.454,77	9.695	G	27,9	29,63	32,59	0	94,14	

Struttura	DenominazioneStruttura	Branca Specialistica	Specialistic a Tetti	Produzione Lorda	Numero Prestazioni	Classe	Costo Medio Centro	Costo Medio Classe	Costo Medio Massimo	Quota Eccedente	Variazione Percentuale	Nota Credito
000071	CETAC - SRL	002	0003	947.849,06	25.569	Y	37,07	36,54	40,19	0	101,45	

ASL CASERTA
UOC Controllo delle Prestazioni in accreditamento e Mobilità Internazionale
UOS Controllo Prestazioni in Accredittamento

Struttura	DenominazioneStruttura	Branca Specialistica	Specialistic a Tetti	Produzione Lorda	Numero Prestazioni	Classe	Costo Medio Centro	Costo Medio Classe	Costo Medio Massimo	Quota Eccedente	Variazione Percentuale	Nota Credito
000105	CENTRO DIAGNOSTICO CASERTANO S.R.L.	002	0003	187.654,07	5.352	Y	35,06	36,54	40,19	0	95,95	
000108	CENTRO CARDIOLOGICO MINERVA 2 S.R.L.	002	0003	13.189,21	374	Y	35,27	36,54	40,19	0	96,51	
000109	EUBIOS S.A.S.	002	0003	365.362,68	9.870	Y	37,02	36,54	40,19	0	101,3	
000110	CENTRO CARDIO 1 S.A.S.	002	0003	692.009,72	18.852	Y	36,71	36,54	40,19	0	100,45	
000112	GIUSEPPE MOSCATI S.A.S.	002	0003	195.296,20	5.372	Y	36,35	36,54	40,19	0	99,49	
000114	HERMES S.P.A.	002	0003	975.822,15	26.205	Y	37,24	36,54	40,19	0	101,9	
000140	CARDIO 2 S.R.L.	002	0003	544.700,76	14.721	Y	37	36,54	40,19	0	101,26	
150014	CLINICA SANT ANNA S.R.L.	002	0003	118.541,27	3.700	Y	32,04	36,54	40,19	0	87,67	
341120	MIOCARDIO AVERSA S.A.S.	002	0003	290.184,43	8.169	Y	35,52	36,54	40,19	0	97,21	
341122	DIMAR S.N.C.	002	0003	341.921,48	9.886	Y	34,59	36,54	40,19	0	94,65	
371109	CENTRO CARDIO-PROGRESS S.A.S.	002	0003	804.138,92	21.764	Y	36,95	36,54	40,19	0	101,11	
381115	CENTRO MEDICO GAMMA SRL	002	0003	225.940,26	6.230	Y	36,27	36,54	40,19	0	99,25	

Struttura	DenominazioneStruttura	Branca Specialistica	Specialistic a Tetti	Produzione Lorda	Numero Prestazioni	Classe	Costo Medio Centro	Costo Medio Classe	Costo Medio Massimo	Quota Eccedente	Variazione Percentuale	Nota Credito
000065	CENTRO DI MEDICINA NUCLEARE N.1 S.R.L.	007	0005	321.772,19	2.517	B1	127,84	130,9	143,99	0	97,65	
000065	CENTRO DI MEDICINA NUCLEARE N.1 S.R.L.	007	0005	1.932.050,00	2.273	B2	850	1048,82	1153,7	0	81,04	
000071	CETAC - SRL	007	0005	463.860,37	3.428	B1	135,32	130,9	143,99	0	103,37	
000071	CETAC - SRL	007	0005	1.649.319,30	1.586	B2	1039,92	1048,82	1153,7	0	99,15	
000105	CENTRO DIAGNOSTICO CASERTANO S.R.L.	007	0005	15.295,44	106	A	144,3	142,74	157,01	0	101,09	
000114	HERMES S.P.A.	007	0005	876.112,23	6.139	A	142,71	142,74	157,01	0	99,98	
000114	HERMES S.P.A.	007	0005	118.953,15	111	B2	1071,65	1048,82	1153,7	0	102,17	
150020	CASA DI CURA SAN MICHELE S.R.L.	007	0005	277.561,27	2.177	B1	127,5	130,9	143,99	0	97,39	
150020	CASA DI CURA SAN MICHELE S.R.L.	007	0005	543.326,55	507	B2	1071,65	1048,82	1153,7	0	102,17	

Struttura	DenominazioneStruttura	Branca Specialistica	Specialistic a Tetti	Produzione Lorda	Numero Prestazioni	Classe	Costo Medio Centro	Costo Medio Classe	Costo Medio Massimo	Quota Eccedente	Variazione Percentuale	Nota Credito
000017	CENTRO DI RADIOLOGIA GAMMA MEDICAL SRL	008	0006	401.377,71	10.478	C	38,31	49,76	54,73	0	76,98	
000065	CENTRO DI MEDICINA NUCLEARE N.1 S.R.L.	008	0006	2.571.951,74	34.276	D	75,04	67,76	74,53	0,5	110,74	17.138,00
000066	RAD. MEDICA MASSA S.R.L.	008	0006	637.650,78	9.752	D	65,39	67,76	74,53	0	96,5	
000067	CENTRO DI RADIOLOGIA E ROENTGENFISIOTERAPIA L	008	0006	331.925,62	9.504	B	34,92	46,17	50,78	0	75,64	
000071	CETAC - SRL	008	0006	2.531.892,64	30.149	D	83,98	67,76	74,53	9,45	123,94	284.908,05
000095	CE.DI.R SAS	008	0006	631.104,51	12.106	C	52,13	49,76	54,73	0	104,77	
000105	CENTRO DIAGNOSTICO CASERTANO S.R.L.	008	0006	262.753,78	4.103	C	64,04	49,76	54,73	9,31	128,7	38.198,93
000114	HERMES S.P.A.	008	0006	458.261,45	10.215	C	44,86	49,76	54,73	0	90,16	



ASL CASERTA
UOC Controllo delle Prestazioni in accreditamento e Mobilità Internazionale
UOS Controllo Prestazioni in Accreditamento

Struttura	DenominazioneStruttura	Branca Specialistica	Specialistic a Tetti	Produzione Lorda	Numero Prestazioni	Classe	Costo Medio Centro	Costo Medio Classe	Costo Medio Massimo	Quota Eccedente	Variazione Percentuale	Nota Credito
000150	CENTRO RAD. VEGA S.R.L.	008	0006	841.272,27	15.956	B	52,72	46,17	50,78	1,94	114,2	30.954,64
150014	CLINICA SANT'ANNA S.R.L	008	0006	407.452,59	7.153	D	56,96	67,76	74,53	0	84,06	
150016	VILLA DEL SOLE S.P.A.	008	0006	21.197,56	367	B	57,76	46,17	50,78	6,97	125,1	2.557,99
150020	CASA DI CURA SAN MICHELE S.R.L.	008	0006	1.671.360,69	21.569	D	77,49	67,76	74,53	2,96	114,36	63.844,24
150023	CLINICA ATHENA	008	0006	1.195.678,09	18.697	D	63,95	67,76	74,53	0	94,38	
341110	CENTRO DI RADIOLOGIA E TERAPIA FISICA DOTT. GAE	008	0006	449.340,47	9.605	C	46,78	49,76	54,73	0	94,02	
341111	CENTRO RX V. LIGUORI S.A.S	008	0006	1.512.955,81	20.536	D	73,67	67,76	74,53	0	108,73	
341113	ALBA CLINICA S.PAULO SRL	008	0006	13.198,29	353	A	37,39	30,75	33,83	3,56	121,57	1.256,68
341116	STUDIO DI RADIOL. S E E N RX SRL	008	0006	1.943.085,17	32.171	D	60,4	67,76	74,53	0	89,13	
341119	D.R.D. S.A.S.	008	0006	615.860,20	11.127	D	55,35	67,76	74,53	0	81,68	
361103	STUD. RAD. MED. AMATO SRL	008	0006	2.505.167,37	40.058	D	62,54	67,76	74,53	0	92,29	
371108	CENTRO RADIUM S.N.C.	008	0006	187.922,08	4.904	C	38,32	49,76	54,73	0	77,01	
381110	POLISANITARIA IODICE SRL	008	0006	1.868.491,56	29.180	D	64,03	67,76	74,53	0	94,5	
391110	CAPIA CENTER S.R.L.	008	0006	1.658.082,02	28.273	D	58,65	67,76	74,53	0	86,55	
391111	CENTRO MEDICO CALES SRL - VILLA ORTENSIA -	008	0006	99.414,71	1.738	C	57,2	49,76	54,73	2,47	114,96	4.292,86
391190	CASA DI CURA VILLA FIORITA S.P.A.	008	0006	792.328,89	10.113	D	78,35	67,76	74,53	3,81	115,62	38.530,53
401107	PINETA GRANDE S. P. A.	008	0006	559.174,97	8.358	D	66,9	67,76	74,53	0	98,73	
421106	CENTRO DIAGNOSTICO DR. A GINOLFI & C. S.R.L.	008	0006	1.951.235,99	29.506	D	66,13	67,76	74,53	0	97,59	
421107	STUDIO DIAGNOSTICO MONDRAGONE SRL	008	0006	928.140,45	15.553	C	59,68	49,76	54,73	4,94	119,93	76.831,82
431104	STUDI DI RADIOLOGIA, ECOGRAFIA, FKT DOTTOR LORE	008	0006	383.016,70	12.530	A	30,57	30,75	33,83	0	99,39	
AMB481	CASA DI CURA VILLA FLORIA	008	0006	2.560,91	99	B	25,87	46,17	50,78	0	56,02	

Struttura	DenominazioneStruttura	Branca Specialistica	Specialistic a Tetti	Produzione Lorda	Numero Prestazioni	Classe	Costo Medio Centro	Costo Medio Classe	Costo Medio Massimo	Quota Eccedente	Variazione Percentuale	Nota Credito
000150	CENTRO RAD. VEGA S.R.L.	024	0007	3.833.618,93	55.485	X	69,09	73,1	80,41	0	94,51	
391190	CASA DI CURA VILLA FIORITA S.P.A.	024	0007	1.814.812,53	21.783	X	83,31	73,1	80,41	2,9	113,96	63.170,70

Struttura	DenominazioneStruttura	Branca Specialistica	Specialistic a Tetti	Produzione Lorda	Numero Prestazioni	Classe	Costo Medio Centro	Costo Medio Classe	Costo Medio Massimo	Quota Eccedente	Variazione Percentuale	Nota Credito
000013	LABORATORIO ANALISI CLINICHE ALFA 1 S.A.S.	011	0004	213.031,80	66.447	A	3,21	3,44	3,78	0	93,17	
000016	LAB. BIOMEDICO S.A.S DI G. PETRILLO	011	0004	253.998,72	75.397	B	3,37	3,56	3,92	0	94,61	
000049	CERASOLE CENTRO POLISPECIALISTICO S.N.C.	011	0004	243.194,99	66.843	B	3,64	3,56	3,92	0	102,18	
000063	LAB. OMNIA S.R.L.	011	0004	63.665,45	19.439	A	3,28	3,44	3,78	0	95,18	
000071	CETAC - SRL	011	0004	126.702,09	33.918	C	3,74	3,9	4,3	0	95,66	
000082	CENTRO DIAGNOSTICO S.MARIA S.A.S.	011	0004	82.457,62	23.117	A	3,57	3,44	3,78	0	103,66	

ASL CASERTA
UOC Controllo delle Prestazioni in accreditamento e Mobilità Internazionale
UOS Controllo Prestazioni in Accredittamento

Struttura	DenominazioneStruttura	Branca Specialistica	Specialistic a Tetti	Produzione Lorda	Numero Prestazioni	Classe	Costo Medio Centro	Costo Medio Classe	Costo Medio Massimo	Quota Eccedente	Variazione Percentuale	Nota Credito
000085	L.A.M. SRL	011	0004	247.651,60	75.562	A	3,28	3,44	3,78	0	95,24	
000088	CENTRO MEDICO RECALE S.R.L.	011	0004	114.680,60	35.053	A	3,27	3,44	3,78	0	95,07	
000092	LAB. BIOMEDICA MARCIANISE S.R.L.	011	0004	296.383,42	88.749	A	3,34	3,44	3,78	0	97,05	
000100	LABORATORIO BIOGAMMA S.R.L.	011	0004	133.625,56	37.762	A	3,54	3,44	3,78	0	102,83	
000114	HERMES S.P.A.	011	0004	418.881,59	120.240	C	3,48	3,9	4,3	0	89,21	
000117	LABORATORIO - IGEA PIEDIMONTE	011	0004	569.681,00	160.647	B	3,55	3,56	3,92	0	99,59	
000118	LAB. ANALISI L.A.C.	011	0004	149.561,34	43.051	A	3,47	3,44	3,78	0	100,96	
150020	CASA DI CURA SAN MICHELE S.R.L.	011	0004	368.948,60	100.658	A	3,67	3,44	3,78	0	106,52	
150023	CLINICA ATHENA	011	0004	187.587,42	53.032	A	3,54	3,44	3,78	0	102,79	
341104	LAB. BISCEGLIA S.N.C.	011	0004	171.497,86	46.505	A	3,69	3,44	3,78	0	107,17	
341105	LAB. BIOMEDICAL S.R.L.	011	0004	292.319,97	80.318	C	3,64	3,9	4,3	0	93,2	
341106	LAB. ANALISI CLINICHE QUARANTELLI S.N.C.	011	0004	94.499,94	28.126	A	3,36	3,44	3,78	0	97,64	
341107	LAB. ANALISI CLINICHE LAMPITELLA	011	0004	109.353,96	33.265	A	3,29	3,44	3,78	0	95,53	
341108	LAB. ANALISI CLINICHE STEFANO GALDIERO S.R.L.	011	0004	735.982,71	188.744	C	3,9	3,9	4,3	0	99,86	
341113	ALBA CLINICA S.PAOLO SRL	011	0004	32.539,37	8.406	A	3,87	3,44	3,78	0,09	112,49	756,54
351104	LAB. ANALISI CLINICHE CARRINO S.A.S.	011	0004	146.251,74	41.502	A	3,52	3,44	3,78	0	102,41	
351105	LAB. ANALISI CLINICHE VOZZA S.A.S.	011	0004	153.773,95	41.872	A	3,67	3,44	3,78	0	106,72	
351106	LABORATORIO ANALISI DE MICHELE S.R.L.	011	0004	205.973,90	58.516	A	3,52	3,44	3,78	0	102,29	
351107	ANALISI CLINICHE DELL' AVERSANA M. ANTONIETTA &	011	0004	142.112,31	38.883	A	3,65	3,44	3,78	0	106,21	
361104	CENTRO RICERCHE CLINICHE C.R.C.DI SCALZONE E. &	011	0004	331.091,23	96.572	A	3,43	3,44	3,78	0	99,63	
361105	BIOLAB S.R.L.	011	0004	115.971,04	33.780	A	3,43	3,44	3,78	0	99,77	
361106	LAB. NOBISSEO SAS	011	0004	101.730,91	27.373	A	3,72	3,44	3,78	0	108	
361107	LAB.OMIKRON S.A.S.	011	0004	146.778,98	39.013	A	3,76	3,44	3,78	0	109,34	
361113	LABORATORIO DIAGNOSTICA 2000	011	0004	234.796,25	67.586	A	3,47	3,44	3,78	0	100,96	
371104	LAB.RICERCHE CLINICHE CORONELLA & C. SNC DI CO	011	0004	270.714,64	80.067	A	3,38	3,44	3,78	0	98,26	
371106	LAB. ANAL. BIOLABOR DI VITALE A. S.A.S.	011	0004	269.510,55	76.572	A	3,52	3,44	3,78	0	102,29	
381104	LAB. ANALISI SALUS S.A.S.	011	0004	153.947,01	43.621	A	3,53	3,44	3,78	0	102,56	
381107	LAB. ANALISI FLEMING S.A.S.	011	0004	128.957,17	36.777	A	3,51	3,44	3,78	0	101,9	
391103	LAB. ANALISI CHECKUP DI DE ROSA C. & C S.A.S.	011	0004	95.563,06	26.362	A	3,63	3,44	3,78	0	105,35	
391105	LAB. ANALISI BIOCENRO DI GUARINO S.A.S.	011	0004	224.960,26	64.019	A	3,51	3,44	3,78	0	102,12	
391107	CENTRO PAT. CLIN. IGEA S.A.S.	011	0004	13.723,50	8.116	A	1,69	3,44	3,78	0	49,14	
391108	CENTRO ANAL.CLIN.SCOTTO LAVINA S.R.L.	011	0004	375.869,12	105.375	A	3,57	3,44	3,78	0	103,66	
391140	LAB. C.D.M. SERVICE SRL	011	0004	178.615,67	49.481	A	3,61	3,44	3,78	0	104,9	
401103	B.D.C. GRAZZIANISE S.R.L. (LAB. ANAL. CLIN. SAN GIOV	011	0004	237.017,99	66.261	A	3,58	3,44	3,78	0	103,95	

Struttura	DenominazioneStruttura	Branca Specialistica	Specialistic a Tetti	Produzione Lorda	Numero Prestazioni	Classe	Costo Medio Centro	Costo Medio Classe	Costo Medio Massimo	Quota Eccedente	Variazione Percentuale	Nota Credito
401104	LAB. ANALITICO DOMITIO SAS	011	0004	351.103,21	109.578	A	3,2	3,44	3,78	0	93,11	
411103	ANALISI CLINICHE- RADIOLOGIA-ECOGRAFIA DI SILBE	011	0004	76.766,71	22.180	A	3,46	3,44	3,78	0	100,58	
411104	CENTRO PATOL.CLIN. SAN GIORGIO SAS	011	0004	178.219,51	47.227	A	3,77	3,44	3,78	0	109,66	
411105	CENTRO DIAGNOSTICO LETIZIA SAS	011	0004	67.122,59	19.153	A	3,5	3,44	3,78	0	101,84	
421104	CENTRO DIAGNOSTICO POC CIA DEL DOTTOR POC CIA	011	0004	329.355,46	98.041	B	3,36	3,56	3,92	0	94,34	
431103	BRONGO PALMIERI S.A.S.	011	0004	194.297,31	57.198	A	3,4	3,44	3,78	0	98,72	
431105	LAB. FARTRELL SRL	011	0004	266.610,12	82.649	A	3,23	3,44	3,78	0	93,74	
431107	LAB. ANALISI MAONE DI MIELE S.N.C. DI MIELE R.& C.	011	0004	99.677,11	30.238	A	3,3	3,44	3,78	0	95,8	
AGG201	RETE LABS	011	0004	512.148,33	148.846	C	3,44	3,9	4,3	0	88,11	
AGG203	laboratori in rete - Alfa Center	011	0004	983.684,98	283.551	A	3,47	3,44	3,78	0	100,81	
AGG204	INTERLAB CASERTA	011	0004	401.084,17	125.959	A	3,18	3,44	3,78	0	92,53	
AGG205	NetworkMedicine -CDC spa	011	0004	439.179,50	128.557	A	3,42	3,44	3,78	0	99,28	
AGG206	PASTEUR LAB (CONTRATTO DI RETE DI IMPRESE)	011	0004	719.773,63	175.703	C	4,1	3,9	4,3	0	104,91	
AGG207	PINETALAB s.c.a.r.l	011	0004	105.402,45	29.124	C	3,62	3,9	4,3	0	92,68	
AGG208	BIOLOGIA FUTURA SCARL	011	0004	516.371,83	146.977	C	3,51	3,9	4,3	0	89,97	
AGG209	MIMINA LAB -Centro Medico Cales	011	0004	233.532,52	68.045	A	3,43	3,44	3,78	0	99,74	
AGG230	GAM CENTER RETE D'IMPRESE	011	0004	261.188,91	79.542	A	3,28	3,44	3,78	0	95,42	
AGG248	SAN CARLO S.R.L.	011	0004	1.985.149,73	462.335	C	4,29	3,9	4,3	0	109,96	
AGG256	Consorzio Igea	011	0004	597.152,26	162.234	B	3,68	3,56	3,92	0	103,37	
AGG262	UNILab ATI	011	0004	713.363,46	197.023	B	3,62	3,56	3,92	0	101,68	
AMB481	CASA DI CURA VILLA FLORIA	011	0004	10.131,38	4.061	A	2,49	3,44	3,78	0	72,5	

Struttura	DenominazioneStruttura	Branca Specialistica	Specialistic a Tetti	Produzione Lorda	Numero Prestazioni	Costo Medio Centro	Costo Medio Massimo	Quota Eccedente	Variazione Percentuale	Nota Credito
000049	CERASOLE CENTRO POLISPECIALISTICO S.N.C.	011	R	1.505,55	26	57,91	90	0	64,33	
000071	CETAC - SRL	011	R	7.601,16	96	79,18	90	0	87,97	
000114	HERMES S.P.A.	011	R	12.830,33	121	106,04	90	16,04	117,81	1.940,84
150020	CASA DI CURA SAN MICHELE S.R.L.	011	R	2.690,96	38	70,81	90	0	78,68	
341105	LAB. BIOMEDICAL S.R.L.	011	R	12.607,85	177	71,23	90	0	79,14	
341108	LAB. ANALISI CLINICHE STEFANO GALDIERO S.R.L.	011	R	40.232,98	528	76,2	90	0	84,66	
351104	LAB. ANALISI CLINICHE CARRINO S.A.S.	011	R	1.387,63	19	73,03	90	0	81,14	
361107	LAB.OMIKRON S.A.S.	011	R	164,33	3	54,78	90	0	60,86	
401107	PINETA GRANDE S. P. A.	011	R	3.327,61	48	69,33	90	0	77,02	



Struttura	DenominazioneStruttura	Branca Specialistica	Specialistic a Tetti	Produzione Lorda	Numero Prestazioni	Classe	Costo Medio Centro	Costo Medio Classe	Costo Medio Massimo	Quota Eccedente	Variazione Percentuale	Nota Credito
AGG201	RETE LABS	011	R	15.179,78	211		71,94		90	0	79,93	
AGG203	laboratori in rete - Alfa Center	011	R	21.425,61	341		62,83		90	0	69,81	
AGG204	INTERLAB CASERTA	011	R	2.162,72	31		69,77		90	0	77,51	
AGG206	PASTEUR LAB (CONTRATTO DI RETE DI IMPRESE)	011	R	347.098,14	4.731		73,37		90	0	81,51	
AGG207	PINETALAB s.c.a.r.l	011	R	7.455,89	82		90,93		90	0,93	101,02	76,26
AGG208	BIOLOGIA FUTURA SCARL	011	R	212.743,83	3.019		70,47		90	0	78,29	
AGG248	SAN CARLO S.R.L.	011	R	376.888,51	4.744		79,45		90	0	88,27	
AGG256	Consorzio Igea	011	R	7.534,03	170		44,32		90	0	49,24	

Struttura	DenominazioneStruttura	Branca Specialistica	Specialistic a Tetti	Produzione Lorda	Numero Prestazioni	Costo Medio Centro	Costo Medio Massimo	Quota Eccedente	Variazione Percentuale	Nota Credito
000071	CETAC - SRL	011	R7	23.359,72	231	101,12	125	0	80,89	
000114	HERMES S.P.A.	011	R7	55.557,43	507	109,58	125	0	87,66	
341105	LAB. BIOMEDICAL S.R.L.	011	R7	39.039,13	345	113,16	125	0	90,52	
341108	LAB. ANALISI CLINICHE STEFANO GALDIERO S.R.L.	011	R7	5.587,78	44	127	125	2	101,59	88,00
401107	PINETA GRANDE S. P. A.	011	R7	75.071,27	642	116,93	125	0	93,54	
AGG201	RETE LABS	011	R7	47.440,00	411	115,43	125	0	92,34	
AGG206	PASTEUR LAB (CONTRATTO DI RETE DI IMPRESE)	011	R7	308.448,81	2.573	119,88	125	0	95,9	
AGG207	PINETALAB s.c.a.r.l	011	R7	106.026,57	907	116,9	125	0	93,51	
AGG208	BIOLOGIA FUTURA SCARL	011	R7	145.536,83	1.222	119,1	125	0	95,27	
AGG248	SAN CARLO S.R.L.	011	R7	534.167,53	4.552	117,35	125	0	93,87	

ASL CASERTA
UOC Controllo delle Prestazioni in accreditamento e Mobilità Internazionale
UOS Controllo Prestazioni in Accredittamento

GENNAIO 2024

Struttura	DenominazioneStruttura	Branca Specialistica a	Specialistic a Tetti	Produzione Lorda	Numero Prestazioni	Classe	Costo Medio Centro	Costo Medio Classe	Costo Medio Limite (con Costo/paz. Inf. € 240)	Quota Eccedente	Variazione Percentuale	Nota Credito
000113	CENTRO ASSISTENZA ITALIANA DIABETICI S.R.L.	028	0001	177.987,74	25521	X	6,97	7,47	11,2	0	93,36	
341114	CENTRO ANTIDIABETE TERRA DI LAVORO	028	0001	34.296,24	3168	X	10,81	7,47	11,2	0	144,75	
DIA482	CENTRO ANTIDIABETICO NORMANNO	028	0001	30.827,82	3539	X	8,71	7,47	11,2	0	116,61	
DIA512	LABORATORIO BIOANALISI CLINICHE SRL	028	0001	28.085,76	4072	X	6,9	7,47	11,2	0	92,33	

Struttura	DenominazioneStruttura	Branca Specialistica a	Specialistic a Tetti	Produzione Lorda	Numero Prestazioni	Classe	Costo Medio Centro	Costo Medio Classe	Costo Medio Massimo	Quota Eccedente	Variazione Percentuale	Nota Credito
000046	DIAGNOSTICA OTORINOLARINGOIATRIA V. MAIO DI MICHELE MAIO S.A.S.	021	0002	10.175,40	717	M	14,19	14,34	15,78	0	98,93	
000073	L.E.C. S.R.L.	015	0002	3.863,42	374	E	10,33	10,57	11,62	0	97,75	
000101	SDP DI PICCIRILLO G.B. & P. S.R.L.	017	0002	121.004,36	4076	G	29,69	28,57	31,42	0	103,91	
000105	CENTRO DIAGNOSTICO CASERTANO S.R.L.	022	0002	368,74	16	N	23,05	23,05	25,35	0	100	
000106	CENTRO -OCULISTICO DR. BRIGNOLA	016	0002	4.994,68	173	F	28,87	31,32	34,46	0	92,16	
000107	CENTRO OCULISTICO P. MELENCHI & C. s.r.l	016	0002	26.926,72	1012	F	26,61	31,32	34,46	0	84,94	
000160	CTR ODONTOIATRIA E IMPLANTOLOGIA C.O.I. S.A.S.	017	0002	63.609,39	2168	G	29,34	28,57	31,42	0	102,7	
000170	IATREION S.R.L.	020	0002	92,97	4	L	23,24	19,83	21,81	1,43	117,23	
150014	CLINICA SANT' ANNA S.R.L	003	0002	1.665,69	84	A	19,83	19,83	21,81	0	100	
150014	CLINICA SANT' ANNA S.R.L	006	0002	2.125,43	124	C	17,14	17,14	18,85	0	100	
150014	CLINICA SANT' ANNA S.R.L	016	0002	33.685,51	859	F	39,21	31,32	34,46	4,76	125,19	
150014	CLINICA SANT' ANNA S.R.L	019	0002	1.368,15	72	H	19	19	20,9	0	100	
150014	CLINICA SANT' ANNA S.R.L	020	0002	1.037,10	53	L	19,57	19,83	21,81	0	98,69	
150014	CLINICA SANT' ANNA S.R.L	021	0002	1.873,73	123	M	15,23	14,34	15,78	0	106,19	
150014	CLINICA SANT' ANNA S.R.L	025	0002	1.824,38	113	Q	16,14	16,14	17,76	0	100	
341112	CENTRO MEDICO BERGER	015	0002	12.632,23	1187	E	10,64	10,57	11,62	0	100,7	
341118	CENTRO MEDICO BERGER	023	0002	14.724,21	717	P	20,54	20,54	22,59	0	100	
341125	STUDIO MEDICO SPECILISTICO DR.ROMOLO GRELLA SRL	016	0002	62.978,32	2061	F	30,56	31,32	34,46	0	97,55	
381112	CENTRO POLISP. S.APOLLONIA	017	0002	111.817,38	4094	G	27,31	28,57	31,42	0	95,6	

Struttura	DenominazioneStruttura	Branca Specialistica a	Specialistic a Tetti	Produzione Lorda	Numero Prestazioni	Classe	Costo Medio Centro	Costo Medio Classe	Costo Medio Massimo	Quota Eccedente	Variazione Percentuale	Nota Credito
000071	CETAC - SRL	002	0003	90.086,44	2397	Y	37,58	36,28	39,91	0	103,58	
000105	CENTRO DIAGNOSTICO CASERTANO S.R.L.	002	0003	18.446,16	557	Y	33,12	36,28	39,91	0	91,27	
000108	CENTRO CARDIOLOGICO MINERVA 2 S.R.L.	002	0003	2.363,89	73	Y	32,38	36,28	39,91	0	89,24	
000109	EUBIOS S.A.S.	002	0003	35.763,47	964	Y	37,12	36,28	39,91	0	102,3	



ASL CASERTA
UOC Controllo delle Prestazioni in accreditamento e Mobilità Internazionale
UOS Controllo Prestazioni in Accredittamento

Struttura	DenominazioneStruttura	Branca Specialistica a	Specialistic a Tetti	Produzione Lorda	Numero Prestazioni	Classe	Costo Medio Centro	Costo Medio Classe	Costo Medio Limite (con Costo/paz. Inf. € 240)	Quota Eccedente	Variazione Percentuale	Nota Credito
000110	CENTRO CARDIO 1 S.A.S.	002	0003	65.156,61	1789	Y	36,42	36,28	39,91	0	100,38	
000112	GIUSEPPE MOSCATI S.A.S	002	0003	19.385,74	540	Y	35,9	36,28	39,91	0	98,94	
000114	HERMES S.P.A.	002	0003	87.184,08	2343	Y	37,21	36,28	39,91	0	102,55	
000140	CARDIO 2 S.R.L.	002	0003	52.721,58	1428	Y	36,92	36,28	39,91	0	101,75	
150014	CLINICA SANT'ANNA S.R.L	002	0003	12.385,24	393	Y	31,51	36,28	39,91	0	86,85	
341120	MIOCARDIO AVERSA S.A.S.	002	0003	39.295,89	1182	Y	33,25	36,28	39,91	0	91,62	
341122	DIMAR S.N.C.	002	0003	29.073,18	851	Y	34,16	36,28	39,91	0	94,15	
371109	CENTRO CARDIO-PROGRESS S.A.S.	002	0003	74.306,38	1962	Y	37,87	36,28	39,91	0	104,38	
381115	CENTRO MEDICO GAMMA SRL	002	0003	16.488,27	478	Y	34,49	36,28	39,91	0	95,07	

Struttura	DenominazioneStruttura	Branca Specialistica a	Specialistic a Tetti	Produzione Lorda	Numero Prestazioni	Classe	Costo Medio Centro	Costo Medio Classe	Costo Medio Massimo	Quota Eccedente	Variazione Percentuale	Nota Credito
000065	CENTRO DI MEDICINA NUCLEARE N.1 S.R.L.	007	0005	27.692,19	197	B1	140,57	134,05	147,46	0	104,86	
000065	CENTRO DI MEDICINA NUCLEARE N.1 S.R.L.	007	0005	166.600,00	196	B2	850	1057,96	1163,76	0	80,34	
000071	CETAC - SRL	007	0005	35.896,62	264	B1	135,97	134,05	147,46	0	101,43	
000071	CETAC - SRL	007	0005	143.982,80	137	B2	1050,97	1057,96	1163,76	0	99,33	
000114	HERMES S.P.A.	007	0005	60.870,91	432	A	140,9	140,9	155	0	100	
000114	HERMES S.P.A.	007	0005	30.006,20	28	B2	1071,65	1057,96	1163,76	0	101,29	
150020	CASA DI CURA SAN MICHELE S.R.L.	007	0005	19.658,35	160	B1	122,86	134,05	147,46	0	91,65	
150020	CASA DI CURA SAN MICHELE S.R.L.	007	0005	45.009,30	42	B2	1071,65	1057,96	1163,76	0	101,29	

Struttura	DenominazioneStruttura	Branca Specialistica a	Specialistic a Tetti	Produzione Lorda	Numero Prestazioni	Classe	Costo Medio Centro	Costo Medio Classe	Costo Medio Massimo	Quota Eccedente	Variazione Percentuale	Nota Credito
000017	CENTRO DI RADIOLOGIA GAMMA MEDICAL SRL	008	0006	31.387,95	829	C	37,86	50,55	55,6	0	74,9	
000065	CENTRO DI MEDICINA NUCLEARE N.1 S.R.L.	008	0006	229.625,44	3357	D	68,4	67,3	74,03	0	101,63	
000066	RAD. MEDICA MASSA S.R.L.	008	0006	56.067,67	788	D	71,15	67,3	74,03	0	105,71	
000067	CENTRO DI RADIOLOGIA E ROENTGENFISIOTERAPIA DEL DR GINOLFI E C.	008	0006	27.028,76	782	B	34,56	44,88	49,36	0	77,01	
000071	CETAC - SRL	008	0006	223.039,16	3082	D	72,37	67,3	74,03	0	107,52	
000095	CE.DIR SAS	008	0006	53.866,00	1009	C	53,39	50,55	55,6	0	105,6	
000105	CENTRO DIAGNOSTICO CASERTANO S.R.L.	008	0006	30.175,85	375	C	80,47	50,55	55,6	24,86	159,18	
000114	HERMES S.P.A.	008	0006	43.859,67	926	C	47,36	50,55	55,6	0	93,69	
000150	CENTRO RAD. VEGA S.R.L.	008	0006	66.971,58	1307	B	51,24	44,88	49,36	1,88	114,18	
150014	CLINICA SANT'ANNA S.R.L	008	0006	39.656,22	604	D	65,66	67,3	74,03	0	97,55	
150016	VILLA DEL SOLE S.P.A.	008	0006	2.434,72	57	B	42,71	44,88	49,36	0	95,18	
150020	CASA DI CURA SAN MICHELE S.R.L.	008	0006	160.584,46	1971	D	81,47	67,3	74,03	7,44	121,05	
150023	CLINICA ATHENA	008	0006	114.583,04	1529	D	74,94	67,3	74,03	0,91	111,34	
341110	CENTRO DI RADIOLOGIA E TERAPIA FISICA DOTT. GAETANO GOLIA E C. SR	008	0006	38.646,84	823	C	46,96	50,55	55,6	0	92,89	

ASL CASERTA
UOC Controllo delle Prestazioni in accreditamento e Mobilità Internazionale
UOS Controllo Prestazioni in Accreditamento

Struttura	DenominazioneStruttura	Branca Specialistic a	Specialistic a Tetti	Produzione Lorda	Numero Prestazioni	Classe	Costo Medio Contro	Costo Medio Classe	Costo Medio Limite (con Costo/paz. Inf. € 240)	Quota Eccedente	Variazione Percentuale	Nota Credito
341111	CENTRO RX V. LIGUORI S.A.S	008	0006	157.423,74	2183	D	72,11	67,3	74,03	0	107,14	
341113	ALBA CLINICA SPAOLO SRL	008	0006	1.235,42	34	A	36,34	30,68	33,74	2,59	118,44	
341116	STUDIO DI RADIOLOG. SEEN RX SRL	008	0006	204.117,69	3624	D	56,32	67,3	74,03	0	83,68	
341119	D.R.D. S.A.S.	008	0006	53.949,03	983	D	54,88	67,3	74,03	0	81,54	
341103	STUD. RAD. MED. AMATO SRL	008	0006	232.384,29	3537	D	65,7	67,3	74,03	0	97,61	
371108	CENTRO RADIUM S.N.C.	008	0006	13.894,35	365	C	38,07	50,55	55,6	0	75,3	
381110	POLISANITARIA IODICE SRL	008	0006	170.885,50	2566	D	66,6	67,3	74,03	0	98,94	
391110	CAPUA CENTER S.R.L.	008	0006	132.355,98	2321	D	57,03	67,3	74,03	0	84,72	
391111	CENTRO MEDICO CALES SRL - VILLA ORTENSIA -	008	0006	6.818,37	148	C	46,07	50,55	55,6	0	91,13	
391180	CASA DI CURA VILLA FIORITA S.P.A.	008	0006	71.708,27	981	D	73,1	67,3	74,03	0	108,6	
421106	CENTRO DIAGNOSTICO DR. A GINOLFI & C. S.R.L.	008	0006	160.671,01	2295	D	70,01	67,3	74,03	0	104,02	
421107	STUDIO DIAGNOSTICO MONDRAGONE SRL	008	0006	88.442,10	1600	C	55,28	50,55	55,6	0	109,34	
431104	STUDI DI RADIOLOGIA,ECOGRAFIA,FKT DOTTOR LORENZO FUSCO DI FRAI	008	0006	31.588,37	1036	A	30,49	30,68	33,74	0	99,39	
AMB481	CASA DI CURA VILLA FLORIA	008	0006	94,51	5	B	18,9	44,88	49,36	0	42,11	

Struttura	DenominazioneStruttura	Branca Specialistic a	Specialistic a Tetti	Produzione Lorda	Numero Prestazioni	Classe	Costo Medio Contro	Costo Medio Classe	Costo Medio Massimo	Quota Eccedente	Variazione Percentuale	Nota Credito
000150	CENTRO RAD. VEGA S.R.L.	024	0007	377.678,65	5111	X	73,9	73,59	80,95	0	100,41	
391190	CASA DI CURA VILLA FIORITA S.P.A.	024	0007	138.256,79	1900	X	72,77	73,59	80,95	0	98,88	

Struttura	DenominazioneStruttura	Branca Specialistic a	Specialistic a Tetti	Produzione Lorda	Numero Prestazioni	Classe	Costo Medio Contro	Costo Medio Classe	Costo Medio Massimo	Quota Eccedente	Variazione Percentuale	Nota Credito
000013	LABORATORIO ANALISI CLINICHE ALFA 1 S.A.S.	011	0004	17.078,51	5043	A	3,39	3,58	3,93	0	94,71	
000016	LAB. BIOMEDICO S.A.S DI G. PETRILLO	011	0004	22.736,13	6203	B	3,67	3,67	4,04	0	99,74	
000049	CERASOLE CENTRO POLISPECIALISTICO S.N.C.	011	0004	21.779,04	5555	B	3,72	3,67	4,04	0	101,22	
000071	CETAC - SRL	011	0004	11.561,25	2711	C	4,26	3,95	4,35	0	107,93	
000082	CENTRO DIAGNOSTICO S.MARIA S.A.S.	011	0004	6.429,75	1816	A	3,54	3,58	3,93	0	99,02	
000085	L.A.M. SRL	011	0004	28.872,21	8477	A	3,41	3,58	3,93	0	95,25	
000088	CENTRO MEDICO REGALE S.R.L.	011	0004	8.673,35	2617	A	3,31	3,58	3,93	0	92,69	
000092	LAB. BIOMEDICA MARCIANISE S.R.L.	011	0004	30.228,41	9060	A	3,34	3,58	3,93	0	93,31	
000100	LABORATORIO BIOGAMMA S.R.L.	011	0004	9.292,30	2710	A	3,43	3,58	3,93	0	95,89	
000114	HERMES S.P.A.	011	0004	35.477,79	9789	C	3,62	3,95	4,35	0	91,72	
000118	LAB. ANALISI L.A.C.	011	0004	12.955,77	3545	A	3,65	3,58	3,93	0	102,21	
150020	CASA DI CURA SAN MICHELE S.R.L.	011	0004	36.040,21	9333	A	3,86	3,58	3,93	0	108	
150023	CLINICA ATHENA	011	0004	15.978,22	4107	A	3,89	3,58	3,93	0	108,81	
341104	LAB. BISCEGLIA S.N.C.	011	0004	15.529,95	4268	A	3,64	3,58	3,93	0	101,76	
341105	LAB. BIOMEDICAL S.R.L.	011	0004	29.258,69	7732	C	3,78	3,95	4,35	0	95,77	
341107	LAB-ANALISI CLINICHE LAMPITELLA	011	0004	9.680,99	2543	A	3,81	3,58	3,93	0	106,47	
341108	LAB. ANALISI CLINICHE STEFANO GALDIERO S.R.L.	011	0004	76.774,82	19449	C	3,95	3,95	4,35	0	99,9	

ASL CASERTA
UOC Controllo delle Prestazioni in accreditamento e Mobilità Internazionale
UOS Controllo Prestazioni in Accredittamento

Struttura	DenominazioneStruttura	Branca Specialistic a	Specialistic a Tetti	Produzione Lorda	Numero Prestazioni	Classe	Costo Medio Centro	Costo Medio Classe	Costo Medio Limite (con Costo/paz. Inf. € 240)	Quota Eccedente	Variazione Percentuale	Nota Credito
341113	ALBA CLINICA S.PAULO SRL	011	0004	2.971,62	790	A	3,76	3,58	3,93	0	105,2	
351104	LAB.ANALISI CLINICHE CARRINO S.A.S.	011	0004	15.270,14	4197	A	3,64	3,58	3,93	0	101,75	
351105	LAB. ANALISI CLINICHE VOZZA S.A.S.	011	0004	12.959,33	3250	A	3,99	3,58	3,93	0,05	111,52	
351106	LABORATORIO ANALISI DE MICHELE S.R.L.	011	0004	18.116,53	4999	A	3,62	3,58	3,93	0	101,35	
351107	ANALISI CLINICHE DELL' AVERSA M. ANTONIETTA & C. S.A.S.	011	0004	11.144,82	2980	A	3,74	3,58	3,93	0	104,59	
361104	CENTRO RICERCHE CLINICHE C.R.C.DI SCALZONE E. & C. S.A.S.	011	0004	27.916,18	7709	A	3,62	3,58	3,93	0	101,28	
361105	BIOLAB S.R.L.	011	0004	9.342,68	2628	A	3,56	3,58	3,93	0	99,42	
361106	LAB. NOBISO SAS	011	0004	8.499,06	2104	A	4,04	3,58	3,93	0,11	112,97	
361107	LAB.OMIKRON S.A.S.	011	0004	12.507,16	3152	A	3,97	3,58	3,93	0,04	110,98	
361113	LABORATORIO DIAGNOSTICA 2000	011	0004	23.319,91	6846	A	3,41	3,58	3,93	0	95,27	
371104	LAB.RICERCHE CLINICHE CORONELLA & C. SNC DI CORONELLA G.	011	0004	21.749,63	6486	A	3,35	3,58	3,93	0	93,78	
371106	LAB. ANAL. BIOLABOR DI VITALE A. S.A.S.	011	0004	27.402,25	7482	A	3,66	3,58	3,93	0	102,43	
381104	LAB. ANALISI SALUS S.A.S.	011	0004	13.557,86	3783	A	3,58	3,58	3,93	0	100,23	
381107	LAB. ANALISI FLEMING S.A.S.	011	0004	10.058,45	2771	A	3,63	3,58	3,93	0	101,52	
391103	LAB. ANALISI CHECKUP DI DE ROSA C. & C S.A.S.	011	0004	8.637,28	2278	A	3,79	3,58	3,93	0	106,04	
391105	LAB. ANALISI BIOCENTRO DI GUARINO S.A.S.	011	0004	16.564,23	4235	A	3,91	3,58	3,93	0	109,39	
391108	CENTRO ANAL. CLIN. SCOTTO LAVINA S.R.L.	011	0004	31.742,84	8313	A	3,82	3,58	3,93	0	106,79	
391140	LAB. C.D.M. SERVICE SRL	011	0004	15.597,09	4290	A	3,64	3,58	3,93	0	101,68	
401103	B.D.C. GRAZZIANISE S.R.L. (LAB. ANAL. CLIN. SAN GIOVANNI s.n.c.)	011	0004	22.724,69	6197	A	3,67	3,58	3,93	0	102,56	
401104	LAB. ANALITICO DOMITTO SAS	011	0004	31.778,40	9734	A	3,26	3,58	3,93	0	91,3	
411105	CENTRO DIAGNOSTICO LETIZIA SAS	011	0004	5.576,13	1586	A	3,52	3,58	3,93	0	98,33	
421104	CENTRO DIAGNOSTICO POCCHIA DEL DOTTOR POCCHIA & C SAS	011	0004	29.203,21	8174	B	3,57	3,67	4,04	0	97,22	
431103	BRONGO PALMIERI S.A.S.	011	0004	16.730,86	4791	A	3,49	3,58	3,93	0	97,67	
431107	LAB. FARTRELL SRL	011	0004	21.772,42	6344	A	3,43	3,58	3,93	0	95,98	
AGG201	LAB. ANALISI MAONE DI MIELE S.N.C. DI MIELE R.& C.	011	0004	7.890,56	2076	A	3,8	3,58	3,93	0	106,3	
AGG203	RETE LABS	011	0004	40.172,68	11472	C	3,5	3,95	4,35	0	88,62	
AGG204	laboratori in rete - Alfa Center	011	0004	93.908,57	26115	A	3,6	3,58	3,93	0	100,57	
AGG205	INTERLAB CASERTA	011	0004	33.554,58	9815	A	3,42	3,58	3,93	0	95,61	
AGG206	NetworkMedicine -CDC spa	011	0004	36.882,97	10738	A	3,43	3,58	3,93	0	96,06	
AGG208	PASTEUR LAB (CONTRATTO DI RETE DI IMPRESE)	011	0004	73.674,68	17835	C	4,13	3,95	4,35	0	104,55	
AGG209	BIOLOGIA FUTURA SCARL	011	0004	51.932,83	14991	C	3,46	3,95	4,35	0	87,67	
AGG230	MIMINA LAB -Centro Medico Cales	011	0004	18.319,85	5120	A	3,58	3,58	3,93	0	100,07	
AGG248	GAM CENTER RETE D'IMPRESE	011	0004	20.378,53	5960	A	3,42	3,58	3,93	0	95,63	
AGG256	SAN CARLO S.R.L.	011	0004	245.891,83	58951	C	4,17	3,95	4,35	0	105,56	
AGG262	Consorzio Igea	011	0004	47.831,51	12764	B	3,75	3,67	4,04	0	101,97	
	UNILab ATI	011	0004	52.157,42	14276	B	3,65	3,67	4,04	0	99,42	

ASL CASERTA
UOC Controllo delle Prestazioni in accreditamento e Mobilità Internazionale
UOS Controllo Prestazioni in Accredittamento

Struttura	DenominazioneStruttura	Branca Specialistic a	Specialistic a Tetti	Produzione Lorda	Numero Prestazioni	Classe	Costo Medio Centro	Costo Medio Classe	Costo Medio Limite (con Costo/paz. inf. € 240)	Quota Eccedente	Variazione Percentuale	Nota Credito
Struttura	DenominazioneStruttura	Branca Specialistic a	Specialistic a Tetti	Produzione Lorda	Numero Prestazioni		Costo Medio Centro		Costo Medio Massimo	Quota Eccedente	Variazione Percentuale	Nota Credito
000049	CERASOLE CENTRO POLISPECIALISTICO S.N.C.	011	R	23,34	1		23,34		90	0	25,93	
000071	CETAC - SRL	011	R	563,24	10		56,32		90	0	62,58	
000114	HERMES S.P.A.	011	R	495,21	5		99,04		90	9,04	110,04	
150020	CASA DI CURA SAN MICHELE S.R.L.	011	R	359,25	5		71,85		90	0	79,83	
341105	LAB. BIOMEDICAL S.R.L.	011	R	1.396,15	19		73,48		90	0	81,64	
341108	LAB. ANALISI CLINICHE STEFANO GALDIERO S.R.L.	011	R	5.822,93	100		58,23		90	0	64,69	
351104	LAB.ANALISI CLINICHE CARRINO S.A.S.	011	R	164,23	3		54,74		90	0	60,82	
AGG201	RETE LABS	011	R	2.442,24	21		116,3		90	26,3	129,21	
AGG203	laboratori in rete - Alfa Center	011	R	1.460,91	25		58,44		90	0	64,92	
AGG204	INTERLAB CASERTA	011	R	77,47	1		77,47		90	0	86,07	
AGG206	PASTEUR LAB (CONTRATTO DI RETE DI IMPRESE)	011	R	29.130,64	398		73,19		90	0	81,32	
AGG208	BIOLOGIA FUTURA SCARL	011	R	16.383,24	235		69,72		90	0	77,46	
AGG248	SAN CARLO S.R.L.	011	R	25.861,57	340		76,06		90	0	84,51	
AGG256	Consorzio Igea	011	R	481,49	11		43,77		90	0	48,63	

Struttura	DenominazioneStruttura	Branca Specialistic a	Specialistic a Tetti	Produzione Lorda	Numero Prestazioni		Costo Medio Centro		Costo Medio Massimo	Quota Eccedente	Variazione Percentuale	Nota Credito
000071	CETAC - SRL	011	R7	1.257,87	12		104,82		125	0	83,85	
000114	HERMES S.P.A.	011	R7	6.407,08	56		114,41		125	0	91,52	
341105	LAB. BIOMEDICAL S.R.L.	011	R7	4.191,53	38		110,3		125	0	88,24	
341108	LAB. ANALISI CLINICHE STEFANO GALDIERO S.R.L.	011	R7	240,16	2		120,08		125	0	96,06	
AGG201	RETE LABS	011	R7	4.597,40	41		112,13		125	0	89,7	
AGG206	PASTEUR LAB (CONTRATTO DI RETE DI IMPRESE)	011	R7	24.340,74	202		120,5		125	0	96,39	
AGG208	BIOLOGIA FUTURA SCARL	011	R7	4.207,93	39		107,9		125	0	86,31	
AGG248	SAN CARLO S.R.L.	011	R7	47.723,09	400		119,31		125	0	95,44	

ASL CASERTA
UOC Controllo delle Prestazioni in accreditamento e Mobilità Internazionale
UOS Controllo Prestazioni in Accredittamento

Struttura	DenominazioneStruttura	Branca Specialistica a	Specialistic a Tetti	Produzione Lorda	Numero Prestazioni	Classe	Costo Medio Centro	Costo Medio Classe	Costo Medio Limite (con Costo/paz. Inf. € 240)	Quota Eccedente	Variazione Percentuale
150023	CLINICA ATHENA	011	0004	15.978,22	4107	A	3,89	3,58	3,93	0	108,81
341104	LAB. BISCEGLIA S.N.C.	011	0004	15.529,95	4268	A	3,64	3,58	3,93	0	101,76
341105	LAB. BIOMEDICAL S.R.L.	011	0004	29.258,69	7732	C	3,78	3,95	4,35	0	95,77
341107	LAB.ANALISI CLINICHE LAMPITELLA	011	0004	9.680,99	2543	A	3,81	3,58	3,93	0	106,47
341108	LAB. ANALISI CLINICHE STEFANO GALDIERO S.R.L.	011	0004	76.774,82	19449	C	3,95	3,95	4,35	0	99,9
341113	ALBA CLINICA S.PAULO SRL	011	0004	2.971,62	790	A	3,76	3,58	3,93	0	105,2
351104	LAB.ANALISI CLINICHE CARRINO S.A.S.	011	0004	15.270,14	4197	A	3,64	3,58	3,93	0	101,75
351105	LAB. ANALISI CLINICHE VOZZA S.A.S.	011	0004	12.959,33	3250	A	3,99	3,58	3,93	0,05	111,52
351106	LABORATORIO ANALISI DE MICHELE S.R.L.	011	0004	18.116,53	4999	A	3,62	3,58	3,93	0	101,35
351107	ANALISI CLINICHE DELL' AVERSANA M. ANTONIETTA & C. S.A.S.	011	0004	11.144,82	2980	A	3,74	3,58	3,93	0	104,59
361104	CENTRO RICERCHE CLINICHE C.R.C.DI SCALZONE E. & C S.A.S.	011	0004	27.916,18	7709	A	3,62	3,58	3,93	0	101,28
361105	BIOLAB S.R.L.	011	0004	9.342,68	2628	A	3,56	3,58	3,93	0	99,42
361106	LAB. NOBISSO SAS	011	0004	8.499,06	2104	A	4,04	3,58	3,93	0,11	112,97
361107	LAB.OMIKRON S.A.S.	011	0004	12.507,16	3152	A	3,97	3,58	3,93	0,04	110,98
361113	LABORATORIO DIAGNOSTICA 2000	011	0004	23.319,91	6846	A	3,41	3,58	3,93	0	95,27
371104	LAB.RICERCHE CLINICHE CORONELLA & C. SNC DI CORONELLA G.	011	0004	21.749,63	6486	A	3,35	3,58	3,93	0	93,78
371106	LAB. ANAL. BIOLABOR DI VITALE A. S.A.S.	011	0004	27.402,25	7482	A	3,66	3,58	3,93	0	102,43
381104	LAB. ANALISI SALUS S.A.S.	011	0004	13.557,86	3783	A	3,58	3,58	3,93	0	100,23
381107	LAB. ANALISI FLEMING S.A.S.	011	0004	10.058,45	2771	A	3,63	3,58	3,93	0	101,52
391103	LAB. ANALISI CHECKUP DI DE ROSA C. & C S.A.S.	011	0004	8.637,28	2278	A	3,79	3,58	3,93	0	106,04
391105	LAB. ANALISI BIOCENTRO DI GUARINO S.A.S.	011	0004	16.564,23	4235	A	3,91	3,58	3,93	0	109,39
391108	CENTRO ANAL. CLIN. SCOTTO LAVINA S.R.L.	011	0004	31.742,84	8313	A	3,82	3,58	3,93	0	106,79
391140	LAB. C.D.M. SERVICE SRL	011	0004	15.597,09	4290	A	3,64	3,58	3,93	0	101,68
401103	B.D.C. GRAZZIANISE S.R.L. (LAB. ANAL. CLIN. SAN GIOVANNI s.n.c.)	011	0004	22.724,69	6197	A	3,67	3,58	3,93	0	102,56
401104	LAB. ANALITICO DOMITIO SAS	011	0004	31.778,40	9734	A	3,26	3,58	3,93	0	91,3
411105	CENTRO DIAGNOSTICO LETIZIA SAS	011	0004	5.576,13	1586	A	3,52	3,58	3,93	0	98,33
421104	CENTRO DIAGNOSTICO POCIA DEL DOTTOR POCIA & C SAS	011	0004	29.203,21	8174	B	3,57	3,67	4,04	0	97,22
431103	BRONGO PALMIERI S.A.S.	011	0004	16.730,86	4791	A	3,49	3,58	3,93	0	97,67
431105	LAB. FARTRELL SRL	011	0004	21.772,42	6344	A	3,43	3,58	3,93	0	95,98
431107	LAB. ANALISI MAONE DI MIELE S.N.C. DI MIELE R & C.	011	0004	7.890,56	2076	A	3,8	3,58	3,93	0	106,3
AGG201	RETE LABS	011	0004	40.172,68	11472	C	3,5	3,95	4,35	0	88,62
AGG203	laboratori in rete - Alfa Center	011	0004	93.908,57	26115	A	3,6	3,58	3,93	0	100,57
AGG204	INTERLAB CASERTA	011	0004	33.554,58	9815	A	3,42	3,58	3,93	0	95,61
AGG205	NetworkMedicine -CDC spa	011	0004	36.882,97	10738	A	3,43	3,58	3,93	0	96,06
AGG206	PASTEUR LAB (CONTRATTO DI RETE DI IMPRESE)	011	0004	73.674,68	17835	C	4,13	3,95	4,35	0	104,55
AGG208	BIOLOGIA FUTURA SCARL	011	0004	51.932,83	14991	C	3,46	3,58	4,35	0	87,67
AGG209	MIMINA LAB -Centro Medico Calles	011	0004	18.319,85	5120	A	3,58	3,58	3,93	0	100,07
AGG230	GAM CENTER RETE D'IMPRESE	011	0004	20.378,53	5960	A	3,42	3,58	3,93	0	95,63
AGG248	SAN CARLO S.R.L.	011	0004	245.891,83	58951	C	4,17	3,95	4,35	0	105,56
AGG256	Consorzio Igea	011	0004	47.831,51	12764	B	3,75	3,67	4,04	0	101,97

ASL CASERTA
UOC Controllo delle Prestazioni in accreditamento e Mobilità Internazionale

UOS Controllo Prestazioni in Accreditemento

Struttura	DenominazioneStruttura	Branca Specialistica	Specialistic a Tetti	Produzione Lorda	Numero Prestazioni	Classe	Costo Medio Centro	Costo Medio Classe	Costo Medio Limite (con Costo/paz. Inf. € 240)	Quota Eccedente	Variazione Percentuale
AGG262	UNILab ATI	011	0004	52.157,42	14276	B	3,65	3,67	4,04	0	99,42



ASL CASERTA
UOC Controllo delle Prestazioni in accreditamento e Mobilità Internazionale
UOS Controllo Prestazioni in Accredittamento


Struttura	DenominazioneStruttura	Branca Specialistica a Tetti	Specialistic a Tetti	Produzione Lorda	Numero Prestazioni	Classe	Costo Medio Centro	Costo Medio Classe	Costo Medio Limite (con Costo/paz. Inf. € 240)	Quota Eccedente	Variazione Percentuale
Struttura	DenominazioneStruttura	Specialistic	Specialistic a Tetti	Produzione Lorda	Numero Prestazioni		Costo Medio Centro		Costo Medio Massimo	Quota Eccedente	Variazione Percentuale
000049	CERASOLE CENTRO POLISPECIALISTICO S.N.C.	011	R	23,34	1		23,34		90	0	25,93
000071	CETAC - SRL	011	R	563,24	10		56,32		90	0	62,58
000114	HERMES S.P.A.	011	R	495,21	5		99,04		90	9,04	110,04
150020	CASA DI CURA SAN MICHELE S.R.L.	011	R	359,25	5		71,85		90	0	79,83
341105	LAB. BIOMEDICAL S.R.L.	011	R	1.396,15	19		73,48		90	0	81,64
341108	LAB. ANALISI CLINICHE STEFANO GALDIERO S.R.L.	011	R	5.822,93	100		58,23		90	0	64,69
351104	LAB. ANALISI CLINICHE CARRINO S.A.S.	011	R	164,23	3		54,74		90	0	60,82
AGG201	RETE LABS	011	R	2.442,24	21		116,3		90	26,3	129,21
AGG203	laboratori in rete - Alia Center	011	R	1.460,91	25		58,44		90	0	64,92
AGG204	INTERLAB CASERTA	011	R	77,47	1		77,47		90	0	86,07
AGG206	PASTEUR LAB (CONTRATTO DI RETE DI IMPRESE)	011	R	29.130,64	398		73,19		90	0	81,32
AGG208	BIOLOGIA FUTURA SCARL	011	R	16.383,24	235		69,72		90	0	77,46
AGG248	SAN CARLO S.R.L.	011	R	25.861,57	340		76,06		90	0	84,51
AGG256	Consorzio Igea	011	R	481,49	11		43,77		90	0	48,63

Struttura	DenominazioneStruttura	Branca Specialistica a Tetti	Specialistic a Tetti	Produzione Lorda	Numero Prestazioni	Costo Medio Centro	Costo Medio Massimo	Quota Eccedente	Variazione Percentuale
000071	CETAC - SRL	011	R7	1.257,87	12	104,82	125	0	83,85
000114	HERMES S.P.A.	011	R7	6.407,08	56	114,41	125	0	91,52
341105	LAB. BIOMEDICAL S.R.L.	011	R7	4.191,53	38	110,3	125	0	88,24
341108	LAB. ANALISI CLINICHE STEFANO GALDIERO S.R.L.	011	R7	240,16	2	120,08	125	0	96,06
AGG201	RETE LABS	011	R7	4.597,40	41	112,13	125	0	89,7
AGG206	PASTEUR LAB (CONTRATTO DI RETE DI IMPRESE)	011	R7	24.340,74	202	120,5	125	0	96,39
AGG208	BIOLOGIA FUTURA SCARL	011	R7	4.207,93	39	107,9	125	0	86,31
AGG248	SAN CARLO S.R.L.	011	R7	47.723,09	400	119,31	125	0	95,44

ASL CASERTA

UOC Controllo delle Prestazioni in accreditamento e Mobilità Internazionale
 UOS Controllo Prestazioni in Accreditemento

Struttura	Specialistica Tetti	n_ assistiti	n_prest	Produzione	Prest_Procapite	Costo_Procapite	Costo_Med_Centro	InvioMax
000113	0001	13.478	296958.00	1.827.591,37	22.03	135.60	6.15	202312
341114	0001	3.252	32755.00	362.896,60	10.07	111.59	11.08	202312
DIA482	0001	1.706	33850.00	276.104,61	19.84	161.84	8.16	202312
DIA512	0001	964	23384.00	191.713,05	24.26	198.87	8.20	202312





Giunta Regionale della Campania
Direzione Generale per la Tutela della Salute e il
Coordinamento del Sistema Sanitario Regionale

UOD 15 Monitoraggio dei Beni e Servizi Sanitari
e non Sanitari

Il Direttore Generale

Ai Direttori Generali
delle AA.SS.LL.

e p.c. All'Assessore al Bilancio

Alla So.Re.Sa. S.p.A.

(inviata a mezzo PEC)

Oggetto: Rif. Ns. nota prot. n. 78370 del 13.02.2023. Decreto Dirigenziale n. 130 del 12.02.2024 recante: *“Assegnazione dei volumi massimi di prestazioni e dei correlati limiti di spesa alle strutture sanitarie private accreditate per l'assistenza specialistica ambulatoriale per l'esercizio 2023 e in via provvisoria per l'esercizio 2024”. Adempimenti attuativi.”. Comunicazioni.*

Con Ns. precedente nota prot. reg. n.78370 del 13.02.2024 si trasmetteva, a valere quale notifica e per gli adempimenti consequenziali a carico di Codeste Aziende, il Decreto del Direttore Generale per la Tutela della Salute ed il Coordinamento del Sistema Sanitario Regionale n. 130 del 12.02.2024 recante *“DGRC n. 800 del 29.12.2023 recante: “Assegnazione dei volumi massimi di prestazioni e dei correlati limiti di spesa alle strutture sanitarie private accreditate per l'assistenza specialistica ambulatoriale per l'esercizio 2023 e in via provvisoria per l'esercizio 2024”. Adempimenti attuativi.”*, e relativi allegati, come di seguito specificati:

- **All.1** - Nota metodologica di calcolo degli indicatori di premialità di cui all'Allegato B alla DGR n. 215/2022;
- **All.2** - Tabella contenente i *“Parametri di Valutazione per l'attribuzione di punteggi sulla base dei dati raccolti al 31 dicembre dell'anno precedente”* di cui all'Allegato B-DGR n. 215/2022;
- **All.3** - Elenco Regionale delle Attrezzature.

Nel dettaglio, in esecuzione di quanto disposto con DGR n. 800/2023, il citato DD n. 130/2024 espressamente demanda a Codeste AA.SS.LL. : *“l'attività di rilevazione presso le strutture private accreditate di tutti i parametri di calcolo degli indicatori di premialità, così come modificati dal presente decreto, con riferimento ai dati e parametri consuntivi 2022 e 2023, in modo da pervenire alla elaborazione dei due elenchi delle variazioni annuali dei tetti di spesa “di struttura” (“per il 2023” e “per il 2024”), conseguenti all'applicazione dei criteri previsti dall'Allegato “B”*





alla DGRC n. 215/2022, come modificato ed integrato con il citato provvedimento; tali elenchi, previo confronto nei Tavoli Tecnici locali con le Associazioni di categoria e, se del caso, verifiche con i diretti interessati, dovranno essere approvati con delibera del Direttore Generale di ciascuna ASL, da emanarsi entro il 31 marzo 2024...”.

Ciò premesso, al fine di uniformare le modalità operative delle attività di rilevazione, si trasmette in allegato alla presente, il FILE EXCEL da somministrare a tutte le Strutture Accreditate presenti nel territorio di rispettiva competenza, segnalando che dovranno essere compilati i seguenti fogli, che si allegano anche in formato PDF:

1. Indicatore_Tecnologia_2022;
2. Indicatori_raccolta_punteggi_2022;
3. Indicatore_Tecnologia_2023;
4. Indicatori_raccolta_punteggi_2023.

Si allegano in PDF, inoltre:

5. Indicatori NOTE di compilazione;
6. Indicatore Tecnologia esempi.

Si attenziona sulla scadenza prevista dall'Allegato A- alla DGR n. 800/2024 del 31 marzo 2024, per l'emanazione del provvedimento aziendale di approvazione dei citati Elenchi.

Si resta in attesa della trasmissione dei provvedimenti di Codeste Direzioni Generale, al fine di consentire gli adempimenti di competenza regionale.

Cordiali saluti

Il Dirigente UOD 15

Avv. Simona Gentile



Documento firmato
da:
Simona Gentile
19.02.2024
14:00:47 UTC

Il Direttore Generale


Avv. Antonio Postiglione



Documento firmato da:
ANTONIO
POSTIGLIONE
19.02.2024 14:07:09
UTC



Indicatori All. B: Note di compilazione



CATEGORIA INDICATORI	COD. INDICATOR E	DESCRIZIONE INDICATORE	PARAMETRO 1	PARAMETRO 2	NOTE DI COMPILAZIONE DEI PARAMETRI	PUNTEGGI CORRELATI AL VALORE				
						3	2	1	0	-1
TECNOLOGIA	A.1	Possesto delle apparecchiature caratterizzanti le singole Branche del Tetti, come da relativo Elenco regionale, o della vetustà della strumentazione	si rimanda al DD n. 130 del 12.02.2024	si rimanda al DD n. 130 del 12.02.2024	Indicatore calcolato a cura della ASI, competente, sulla base della Nota metodologica approvata dal DD n. 130 del 12 febbraio 2024	>50%	20-50%	10-19,9%	5-9,9%	<5%
TECNOLOGIA	A.2	Eliminato con DD n. 130 del 12.02.2024								
INFORMATIZZAZIONE	B.3	Invio sistematico e continuativo dei referti al Fascicolo Sanitario Elettronico	Invio sistematico e continuativo dei referti al Fascicolo Sanitario Elettronico	Totale scirelli	Indicatore qualitativo alimentato sulla base di quanto attestato al 31 dicembre dell'anno precedente dal responsabile regionale del Fascicolo Sanitario Elettronico	SI				NO
ORGANIZZAZIONE	C.4	Rapporto tra numero dipendenti / totale scirelli	Numero dipendenti laureati		Indicatore calcolato sulla base della documentazione messa a disposizione della ASI competente, da parte della struttura accreditata, entro il 31 dicembre dell'anno precedente, così come previsto dalla DGRC n. 491/2006	>80%			<80%	
ORGANIZZAZIONE	C.5	Rapporto tra numero dipendenti laureati / totale dipendenti	Numero dipendenti laureati	Totale dipendenti	Indicatore calcolato sulla base della documentazione messa a disposizione della ASI competente, da parte della struttura accreditata, entro il 31 dicembre dell'anno precedente, così come previsto dalla DGRC n. 491/2006	>50%		20-50%	<20%	
ORGANIZZAZIONE	C.6	Presenza di certificazione ISO 9001:2015 in corso di validità	Presenza di certificazione ISO 9001:2015 in corso di validità		Indicatore qualitativo alimentato sulla base del possesso o meno della certificazione ISO 9001:2015 in corso di validità al 31 dicembre dell'anno precedente, come verificato dalla ASI competente			SI	NO	
ORGANIZZAZIONE	C.7	Rapporto tra fatturato netto annuo estralesto / tetto di spesa netta (prima dell'applicazione della regressione tariffaria)	Fatturato netto annuo estralesto	Tetto di spesa netta (prima dell'applicazione della regressione tariffaria)	Indicatore calcolato a cura della ASI competente, sulla base dei dati relativi all'anno precedente	>10%	5-10%	2-4,99%	0,01-1,99%	0% e sottozero del tetto
ORGANIZZAZIONE	C.8	Numero di prestazioni di laboratorio erogate nell'anno (solo per la branca della patologia clinica)	Numero di prestazioni di laboratorio erogate nell'anno con onere a carico del SSR		Indicatore calcolato a cura della ASI competente, sulla base dei dati relativi all'anno precedente; il punteggio -1 non è attribuito ai laboratori che risultino formalmente esentati dal rispetto della soglia dimensionale minima	>500.000	350.000-499.999	200.000-349.999	70.000-199.999	<70.000
ORGANIZZAZIONE	C.9	Numero di giorni annui nei quali sono state erogate prestazioni a carico del S.S.R. (compresa quella sulle quali si applica la regressione tariffaria)	Numero di giorni annui nei quali sono state erogate prestazioni a carico del SSR (compresa quella sulle quali si applica la regressione tariffaria)		Indicatore calcolato a cura della ASI competente, sulla base dell'alimentazione, da parte della struttura accreditata, del campo "data di erogazione" delle prestazioni trasmesse relativi all'anno precedente, nel caso la struttura accreditata sia stata contrattualizzata soltanto a decorrere da una certa data in poi, l'indicatore andrà calcolato in proporzione ai giorni effettivi di contratto rispetto a 365 giorni	>200	100-199	150-179	120-149	<120
APPROPRIATEZZA EROGATIVA	D.40	Rapporto tra numero prestazioni con classe di priorità D e P erogate a carico del S.S.R. in accesso diretto (sezza prenotazione) / tutte le prestazioni erogate a carico del S.S.R. con classe di priorità D e P	Numero prestazioni con classe di priorità D e P erogate a carico del S.S.R. in accesso diretto (sezza prenotazione)	Totale prestazioni erogate a carico del S.S.R. con classe di priorità D e P	Indicatore calcolato a cura della ASI competente, sulla base dell'alimentazione, da parte della struttura accreditata, dai relativi campi dei file C mensili regolarmente trasmessi	<10%	10-20%	20,01-30%	>30%	
APPROPRIATEZZA EROGATIVA	D.11	SOSPESO con DD n. 130 del 12.02.2024								
APPROPRIATEZZA EROGATIVA	D.12	Stasamento dal valore medio di branca e di fascia di appartenenza	Stasamento dal valore medio di branca e di fascia di appartenenza		Indicatore calcolato a cura della ASI competente, sulla base dei dati relativi all'anno precedente	>10% in meno	5-10% in meno	0,01%-4,99% in meno	>= al v.m.	
COLLOCAZIONE TERRITORIALE	E.13	Numero dei punti di offerta per la medicina branca, nel distretto di appartenenza o collocazione in zona disagiata	Numero dei punti di offerta per la medicina branca nel distretto di appartenenza o collocazione in zona disagiata		Indicatore qualitativo alimentato sulla base dell'istruttoria svolta dalla ASI competente		IN ZONA DISAGIATA	INFERIOR E ALLA MEDIA	NELLA NORMA	SUPERIOR E ALLA MEDIA



Indicatore Tecnologia: esempi di applicazione

CASO USO (1) - senza desueto

Struttura di Radiologia Classe B (Radiologia tradizionale, ecografia e TAC)

Num.	Strumentazione Qualificante	Vetustà (anni)	PUNTEGGIO	IT index (%)	Indicatore Tecnologia
1	ECOTOMOGRAFI PORTATILI	2	1	33%	2 (fascia 20-50%)
2	ECOTOMOGRAFI PORTATILI	10	0		
3	TOMOGRAFI SETTORIALI	1	1		
4	TOMOGRAFI SETTORIALI	15	-1		
5	TOMOGRAFI A MAGNETE APERTO CON INTENSITA' DI CAMPO MAGNETICO SUPERIORE A 0.5T	5	1		
6	TOMOGRAFI A MAGNETE APERTO CON INTENSITA' DI CAMPO MAGNETICO SUPERIORE A 0.5T	6	0		

CASO USO (2) - con desueto

Struttura di Radiologia Classe D (Radiologia tradizionale, ecografia TAC e RMN > 1 tesla)

Num.	Strumentazione Qualificante	Vetustà (anni)	PUNTEGGIO	IT index (%)	Indicatore Tecnologia
1	ECOTOMOGRAFI INTERNISTICI	1	1	29%	2 (fascia 20-50%)
2	ECOTOMOGRAFI INTERNISTICI	7	0		
3	MAMMOGRAFI CONVENZIONALI	DESUETO	-2		
4	ORTOPANTOMOGRAMFO DIGITALE	2	1		
5	ORTOPANTOMOGRAMFO DIGITALE	5	1		
6	SISTEMA CT/PET INTEGRATO	1	1		
7	SISTEMA CT/PET INTEGRATO	7	0		

CASO USO (3) - senza desueto

Struttura di Laboratorio CLASSE B - Laboratori generali di base con almeno tre settori specializzati, escluso A6

Num.	Strumentazione Qualificante	Vetustà (anni)	PUNTEGGIO	IT index (%)	Indicatore Tecnologia
1	Automazione completa con catena	5	1	80%	3 (fascia >50%)
2	Cromatografia liquida/spettrometria di massa	2	1		
3	Spettrometria di massa Maldi-Tof	3	1		
4	Strisciatore/coloratore automatico, Digitalizzazione e/o intelligenza artificiale	1	1		
5	Strisciatore/coloratore automatico, Digitalizzazione e/o intelligenza artificiale	10	0		