

REGIONE CAMPANIA
AZIENDA SANITARIA LOCALE CASERTA
Via Unità Italiana, 28 – 81100 CASERTA
Direzione Generale

Prot. n 178
del 03/01/2013

Alle Associazioni di Categoria Maggiormente
Rappresentative

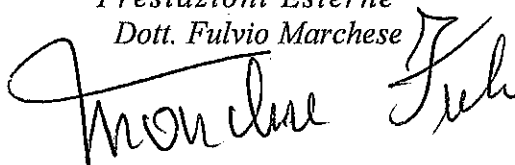
Ai Componenti del Tavolo Tecnico Aziendale
Area Riabilitativa

Al Dott. D'Ascoli
Assessorato alla Sanità.G.C.S.P

Oggetto: Monitoraggio Attività RBL/FKT/RSA –GENNAIO/NOVEMBRE 2012-
Decreti n.85 e 123//2012

Si trasmette in allegato quanto indicato in oggetto precisando che i dati dei centri CORONA e
CINETIC sono stimati.


*Il Direttore Servizio Acquisto e Controllo
Prestazioni Esterne
Dott. Fulvio Marchese*



*Il Dirigente Servizio Liquidazione
Centri Di Riabilitazione
Dott.ssa Giuseppina Cecere*



*Il Direttore
Servizio Controllo Interno di Gestione
Dott. Michele tari*



Struttura	% utilizzo tetto RBL	% utilizzo tetto FKT	% utilizzo tetto RSA	% utilizzo tetto RBL/FKT/RSA
AGRO AVERSANO(Trentola)	87,30%	109,51%		90,87%
ANTARES	99,36%	41,80%	96,17%	92,58%
CEFIM	105,03%	58,79%		95,88%
AIRRI	116,86%	0,85%		98,36%
C. CAMPANO	95,42%	50,60%		89,27%
C.PRIF	97,11%	10,68%		91,24%
C.SALUS	98,62%	105,80%		99,26%
C.SAN PAOLO	112,20%	0,44%		86,07%
SANTULLI	106,77%	9,23%		97,39%
CINETIC(stimato)	130,08%	18,96%		106,57%
FEMAS	100,32%	62,90%		93,54%
GEROVIT	113,21%	67,50%		100,07%
GINOLFI	98,55%	57,53%		75,38%
INCONTRO	118,86%	28,31%	125,58%	97,42%
LA PINETINA	117,58%	49,50%		101,84%
LA RINASCITA	68,91%	128,14%		78,08%
OASI	31,83%	18,65%	199,86%	93,86%
VILLA dei CEDRI	95,68%	87,42%		95,24%
CEFIR *				
CORONA(stimato)		103,80%		
MORRONE		63,10%		
ATHENA		88,31%		
GOLIA FKT*				
AGRO AVERSANO (Aversa)*				
LA NUOVA DOMITIANA		70,76%		
Dr. GINOLFI		84,22%		
F K T ECOG. Dr. FUSCO		93,91%		

Per i centri GOLIA ed AGROAVERSANO cod(341123)
risultano esauriti i rispettivi tetti di spesa alla data del 30/09/2012
Per il Centro CEFIR, il tetto di spesa è esaurito al 31/10/2012

Regione Campania - ASL Caserta

Via Unità Italiana, 28 - 81100 Caserta

Direzione Generale

Servizio Acquisto e Controllo Prestazioni Esterne

Prot. n° 41 del 02/01/2013

Alle Associazioni di Categoria
Maggiormente rappresentative

Ai componenti del Tavolo Tecnico Aziendale

Al Dott. A. D'Ascoli
Assessorato Alla Sanità A.G.C.S.P

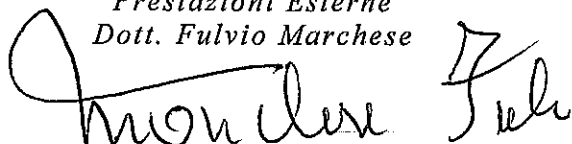
Oggetto : Monitoraggio prestazioni tossicodipendenza -Decreto n° 85 del 03/08/2012-
Gennaio/novembre 2012

In merito all'oggetto, si precisa che i valori percentuali di seguito indicati derivano esclusivamente dall'analisi dei dati informatici trasmessi mensilmente dalle strutture .

Centro	% utilizzo
EMMANUEL	102,25%
LE ALI	89,89%
LEO	101,26%

*Il Direttore Servizio Acquisto e Controllo
Prestazioni Esterne*

Dott. Fulvio Marchese



*Il Direttore
Servizio Controllo Interno di Gestione
Dott. Michele Tari*

