

Verbale del tavolo tecnico Macroarea della Riabilitazione 10.4.2012 ore 12,30

Presenti:

- ASL Napoli 1 Centro: dott. Nicola Abbamondi, Dott. Roberto De Caro, dott. Giorgio De Simone
- Associazioni: AIAS Saetta e per Delega Confindustria, ANPRIC Addonizio, ASPAT Polizzi, ARIS Forgione, ANFFAS Dell'Aquila, GIFFAS D'Arcangelo, ANISAP Mastroianni, FEDERLAB Garofalo


Il Dott. De Caro consegna il report 2010, così come richiesto dal precedente incontro del 5 aprile 2013, relativo al fatturato annuale File H 2010 al netto dei soli controlli tecnico sanitari confrontato con il tetto di spesa 2010 (al lordo ed al netto della detrazione dell'1%).


Le associazioni rilevano che il report è ancora incompleto in quanto non viene evidenziato il fatturato attinente all'area sociosanitaria che, nello specifico, le strutture hanno cominciato ad erogare proprio dal 2010; parimenti per il 2011. A tale proposito si evidenzia che tali prestazioni vanno poste in pagamento utilizzando il tetto di spesa programmato per il socio sanitario come indicato nel Decreto 37/10 (allegato n.3); pertanto il fatturato relativo alle prestazioni sociosanitarie va sottratto dal fatturato File H relativo alle prestazioni ex art 26. Ne discende che il fatturato ex art. 26 rientra nel tetto complessivamente assegnato nell'anno 2010 e quindi è da ritenersi liquidabile. Le associazioni di categoria, a tale proposito, ribadiscono l'esigenza d'istituzione del tavolo tecnico del comparto sociosanitario. Ancora ribadiscono la richiesta di revoca di tutte le note di addebito avente ad oggetto superamento del tetto per gli anni 2010 e 2011.


I componenti della ASL Napoli 1 Centro fanno presente che, salvo diverse determinazioni della Direzione Generale, come si evince dai contratti, il tetto ex art. 26 è comprensivo anche della quota relativa ai trattamenti erogati dai Centri ex art.26 L.833/78 con le modalità di cui al Decreto Commissariale n.6/10.


Le associazioni fanno presente di aver sottoscritto solo il contratto per art.26 cui si riferisce il tetto di struttura e che in più occasioni hanno ribadito l'esigenza di sottoscrivere anche il contratto per le prestazioni afferenti il sociosanitario autorizzate dai Distretti.


Del che è verbale.


GIFFAS





ARIS

ASPAT
Associazione Sanità Privata
Regionale Campania
Presidente

AIAS QUIS
CONFINDUSTRIA


ANPRIC
Addonizio


Roberto De Caro
FEDERLAB


ANISAP
Mastroianni


Fatturato Strutture P.A. ex Art.26 L.833/78 al netto dei controlli tecnico sanitari distrettuali

Art.26	Distretto	Centro	2010	Tetto 2010 100%	Tetto 2010 al netto dell'1%	fatturato FileH al netto dei soli controlli tecnico sanitari
26	24	CENTRO MANZONI	annuale	2.018.000	1.997.820	2.010.743
26	24	CENTRO AIAS MARECHIARO	annuale	728.000	720.720	688.798
26	25	CENTRO CRN	annuale	3.938.000	3.898.620	4.131.105
26	25	CENTRO GIFFAS	annuale	1.424.000	1.409.760	1.547.156
26	25	CENTRO DIOCLEZIANO	annuale	375.000	371.250	379.452
26	26	CENTRO FLEGREO	annuale	2.036.000	2.015.640	2.023.604
26	26	CENTRO THERAPIC CENTER	annuale	1.573.000	1.557.270	1.600.558
26	26	CENTRO IPAR	annuale	1.838.000	1.819.620	2.196.930
26	27	CENTRO ATHENA	annuale	1.211.000	1.198.890	1.279.887
26	28	CENTRO PIAGET	annuale	1.698.000	1.681.020	1.654.125
26	29	CENTRO MINERVA	annuale	5.834.000	5.775.660	5.882.269
26	30	CENTRO STUDI della SCOLIOSI	annuale	5.910.000	5.850.900	6.024.264
26	30	CENTRO DIARAD	annuale	2.853.000	2.824.470	2.884.761
26	32	CENTRO ESTER	annuale	2.438.000	2.413.620	2.569.165
26	33	CENTRO PERSICO PRIMI	annuale	1.562.000	1.546.380	1.732.562
26	33	CENTRO CRS	annuale	4.824.000	4.775.760	4.859.720
26	33	CENTRO DINASTAR	annuale	3.173.000	3.141.270	3.230.099
26	33	CENTRO FUTURA	annuale	1.097.000	1.086.030	1.083.207
26	27	CENTRO FKT	annuale	1.030.000	1.019.700	1.382.136
26	30	CENTRO SOGESA	annuale	2.021.000	2.000.790	2.085.680
26	31	CENTRO ANFFAS "URSI"	annuale	713.000	705.870	754.668
26	31	CENTRO DON ORIONE	annuale	1.777.000	1.759.230	1.875.486
26	24	CENTRO CTH	annuale	1.137.000	1.125.630	1.158.047
26	24	CENTRO ANFFAS "CAPRI"	annuale	294.000	291.060	318.281
26	34	CENTRO ANTONIANO	annuale	2.097.000	2.076.030	2.173.702
26	34	CENTRO PLINIO	annuale	453.000	448.470	91.952
		Totale		54.052.000	53.511.480	55.618.358