

OGGETTO **Verbale riunione Tavolo Tecnico della Macroarea “Assistenza Riabilitativa e Sociosanitaria disabili” dell’11 Luglio 2017**

In data 11/07/2017 alle ore 10.00 sono riuniti i componenti del Tavolo Tecnico della Macroarea “Assistenza Riabilitativa e Sociosanitaria disabili” dell’ASL Napoli 2 Nord, la cui presenza è attestata dalla firma in calce al presente verbale, per discutere sul seguente ordine del giorno:

- SALDO ANNO 2016;
- SALDO I TRIMESTRE ANNO 2017

Introduce la riunione il dott. Daniele che chiarisce ai presenti come l’attuale monitoraggio sia stato effettuato ai sensi del DCA 85/2016 e richiama quanto già ribadito dalla Azienda nel corso dei lavori dei Tavoli Tecnici precedenti relativi al monitoraggio 1 gennaio – 30 settembre 2016.

Il dott. Daniele consegna ai presenti i dati relativi alla chiusura dell’anno 2016, comprensiva degli importi delle note di credito da emettere da parte di alcune strutture per le quali – ai sensi del già richiamato D.C.A. n. 85/2016 - tale atto è da considerarsi propedeutico alla liquidazione del saldo. La Asl Napoli 2 Nord riconoscerà a tutte le strutture l’importo fatturato purché ricompreso nel tetto individuale assegnato. Eventuali importi fuori-tetto, sempre nel rispetto della capacità operativa massima , potranno essere parzialmente riconosciuti laddove risultassero – come nei fatti accaduto – importi residui per tetti individuali non totalmente consumati. La redistribuzione avverrà individuando il valore percentuale del non utilizzato da assegnare ad ogni struttura che ha fatturato oltre il proprio tetto, percentualmente allo sfioramento.

Si concorda che – stante l’attuale contenzioso in atto tra la Regione Campania e le strutture “Panda S.r.l.” e “DHC” - gli importi del tetto 2016 (ed analogamente per il 2017) sono al momento congelati in attesa del prescritto pronunciamento regionale.

Per quanto riguarda il monitoraggio della spesa socio-sanitaria anno 2016 l'Unione Industriali chiede di considerare nei dati anche le fatture emesse da "Clanio Medical" non presenti sulla piattaforma CaComm e relative ai ricoveri temporanei effettuati ai sensi della L.R. n. 8/2003 art.22, comma 4 e pertanto a totale carico dell'Asl, come da PEC della struttura datata 26/5/2016.

Per quanto attiene al primo trimestre 2017 viene fornito analogamente tabella riepilogativa. Preso atto che il DCA 85 autorizza un'oscillazione non superiore al 30%, purché sempre nei limiti della capacità operativa massima e comunque con l'obbligo di recuperarlo entro il trimestre successivo, stabilendo che le prestazioni rese in eccesso rispetto alla suddetta oscillazione non debbano essere remunerate, si concorda sulla opportunità che le strutture che abbiano superato il 30% consentito procedano all'emissione di nota di credito.

Le Associazioni, in relazione alla Deliberazione Direttore Generale n. 596 del 7/6/17, relativa ad "appropriatezza trattamenti riabilitativi ex art. 26 L. 833/78 – Determinazioni", fanno osservare un refuso nell'ambito della parte dispositiva che altera totalmente quanto stabilito al punto 11 della statuizione del DCA 85/2016 che recita <<ciascuna ASL riservi non meno del 40% del volume complessivo programmato come indicato nell'allegato 1 di prestazioni ambulatoriali di riabilitazione ex art. 26 a soggetti in età evolutiva>>.

Infatti, nella succitata Deliberazione Aziendale, si dispone <<di autorizzare per i nuovi contratti terapeutici, in maniera prioritaria, la presa in carico dei pazienti in età evolutiva e con bisogno complesso nei limiti del 40%>>.

Resta di palmare evidenza che l'indicazione commissariale di favorire lo svolgimento delle prestazioni a favore dei bambini disabili viene travolta dalla limitazione fornita dalla Direzione Generale della ASL e, ciò, in contrasto con quanto diffusamente monitorato negli ultimi anni in tutte le ASL della Regione Campania dove tale attività viene erogata in misura dell'80% dei volumi prestazionali complessivi del

setting ambulatoriale/domiciliare.

Pertanto, **le Associazioni presenti chiedono la tempestiva correzione dell'errore materiale sopra specificato**, al fine di consentire al preposto Tavolo Tecnico un corretto monitoraggio delle tipologie erogative e dei correlati limiti di spesa per l'anno 2017.

Inoltre le Associazioni allegano al presente verbale nota congiunta relativa alla necessità di rideterminare il fabbisogno aziendale, stante la storicità delle prestazioni erogate nell'ambito dei L.E.A. da parte delle strutture accreditate.

MACROAREA ASSISTENZA RIABILITATIVA E SOCIOSANITARIA DISABILI	
Coordinatore	Camillo Daniele
A.N.I.S.A.P.	Ciro De Rosa (per delega)
A.I.O.P.	Patrizia Corvino
ASPAT	Pier Paolo Polizzi
Unione Industriali	Antonella Ciccarelli e Angelo Lizzi
CONFAPI Sanità	assente
FRAS	Ciro De Rosa (per delega)
ANPRIC	Ciro De Rosa
ASL Napoli 2 Nord	Natale Praticò
ASL Napoli 2 Nord	Eduardo Cecere

[Handwritten signatures and stamps over the table]


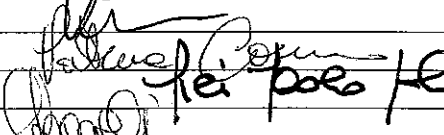
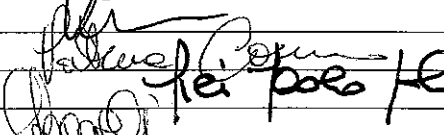
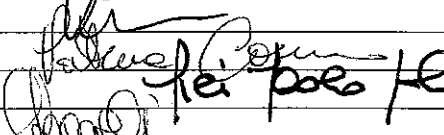
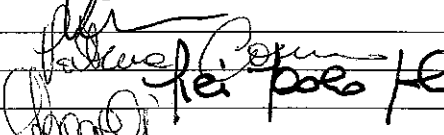
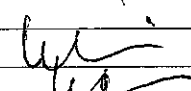
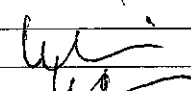
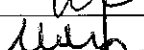
ASPAT
Associazione Nazionale
Accreditati Peritoneali
e Peritoneali

OGGETTO: Saldo anno 2016 – FKT

In data 11/07/2017 a margine dei lavori del Tavolo Tecnico della Macroarea “Assistenza Riabilitativa e Sociosanitaria disabili” dell’ASL Napoli 2 Nord, al fine di poter procedere in tempi rapidi alla liquidazione del saldo delle prestazioni ex art. 44 e preso atto che sono presenti di fatto le Associazioni di Categoria riconosciute per la Fisiokinesiterapia, si concorda all’unanimità quanto segue:

Relativamente all’anno 2016 la Asl Napoli 2 Nord riconoscerà a tutte le strutture l’importo fatturato purché ricompreso nel tetto individuale assegnato. Eventuali importi fuori-tetto , sempre nel rispetto della capacità operativa massima , potranno essere parzialmente riconosciuti laddove risultassero – come nei fatti accaduto – importi residui per tetti individuali non totalmente consumati. La redistribuzione avverrà individuando il valore percentuale del non utilizzato da assegnare ad ogni struttura che ha fatturato oltre il proprio tetto, percentualmente allo sforamento..

Per quanto attiene il tetto riconosciuto per l’anno 2016 alla struttura S.PIO S.r.l. - codice 413210 - per la quale è stata emessa delibera di sospensione dell’Accreditamento Istituzionale, stante l’attuale permanenza di contenzioso in atto con ricorso della struttura al Capo dello Stato avverso al provvedimento Asl , si concorda di procedere successivamente alla chiusura del procedimento all’eventuale redistribuzione percentuale .

Coordinatore	Camillo Daniele	
A.N.I.S.A.P.	Ciro De Rosa (per delega)	
A.I.O.P.	Patrizia Corvino	
ASPAT	Pier Paolo Polizzi	
Unione Industriali	Antonella Ciccarelli	
CONFAPI Sanità	assente	
FRAS	Ciro De Rosa (per delega)	
ANPRIC	Ciro De Rosa	
ASL Napoli 2 Nord	Michele Liguori	

2016 - RIEPILOGO RIABILITAZIONE (EX ART. 26)

CODICE	RAGIONE SOCIALE	TIPO ASSISTENZA	RICONOSCIUTO	LIQUIDATO	TETTO	DIFF TETTO LIQUIDATO	TETTO NON SPESO	DIFF TETTO RICONOSCIUTO
150207	CASA DI CURA VILLA DEI FIORI SRL	RIA	2.842.141,77	2.734.487,83	2.774.054,28	39.566,45		68.087,49
150209	CENTRO ANNA RITA BUONINCONTRO SRL	RIA	2.108.259,69	1.904.062,82	2.021.621,75	117.558,93		86.637,94
150359	D.H.C. - DAY HOSPITAL CAVOUR	RIA	1.849.134,68	1.784.836,52	1.906.106,54	121.270,02	56.971,86	
150360	CENTRO GAETANO TORRE PER LE MALATTIE MUSC	RIA	890.759,00	845.419,36	880.610,32	35.190,96		10.148,68
150361	I.FL.HAN SPA	RIA	3.778.873,18	3.007.426,89	2.877.920,47	129.506,42		900.952,71
150362	I.R.M.I. SRL	RIA	251.595,48	236.987,67	326.813,70	89.826,03	75.218,22	
150363	MEDH CENTER SRL	RIA	3.189.007,72	2.824.084,16	2.838.275,54	14.191,38		350.732,18
150364	CENTRO RIABILITAZIONE PROCIDA SRL	RIA	925.477,26	868.512,81	926.939,67	58.426,86	1.462,41	
150365	ASS. FAM. SUBNORMALI E MINORATI PSICHICI SAN	RIA	981.146,03	913.905,19	925.006,32	11.101,13		56.139,71
150366	CENTRO SERAPIDE SPA (MONTE PROCIDA)	RIA	2.259.586,08	1.946.836,66	1.863.001,59	83.835,07		396.584,49
150367	CENTRO SERAPIDE SPA (MUGNANO)	RIA	5.630.087,57	5.257.889,35	5.235.759,89	22.129,46		394.327,68
150368	CENTRO SERAPIDE SPA (POZZUOLI)	RIA	6.554.656,26	6.308.437,65	6.413.015,19	104.577,54		141.641,07
150369	SERENA SAS CENTRO DI RIABILITAZIONE	RIA	2.718.843,35	2.622.723,71	2.732.742,79	110.019,08	13.899,44	
150370	PICCOLE APOSTOLE DELLA REDENZIONE CENTRO D	RIA	311.015,10	298.175,56	303.004,76	4.829,20		8.010,34
150372	CENTRO RODI SRL PRESIDIO DI RIABILITAZIONE	RIA	2.469.029,76	2.368.556,82	2.381.039,19	12.482,37		87.990,57
150373	CENTRO RIABILITAZIONE S.CIRO SRL	RIA	3.099.997,37	2.998.298,33	3.083.569,43	85.271,10		16.427,94
150374	CENTRO DI MEDICINA FISICA E RIABILITATIVA PANI	RIA	2.285.428,97	2.095.099,57	2.320.612,96	225.513,39	35.183,99	
150375	A.I.A.S. DI AFRAGOLA	RIA	4.410.712,65	4.223.068,49	4.263.165,69	40.097,20		147.546,96
150376	A.I.A.S. O.N.L.U.S. "ARCO FELICE" ASSOCIAZIONE IT	RIA	1.031.168,16	983.240,48	1.027.779,68	44.539,20		3.388,48
150396	STUDIO CIEFFEMME S.R.L.	RIA	2.030.043,82	1.939.438,62	2.035.732,58	96.293,96	5.688,76	
150397	GIFOA SRL	RIA	1.701.865,14	1.563.371,54	1.571.227,68	7.856,14		130.637,46
	TOTALE		51.318.829,04	47.724.860,03	48.708.000,02	983.139,99	188.424,68	2.799.253,70

ASPAT
 Associazione Sanità Privata
 Accredited - Tariffa
 Presidente

TETTO RIA EX ART 26	48.708.000,00
DIFF TETTO - LIQUIDATO	983.139,97


Importi non redistribuibili (tagli semiconvitto DHG e Panda ultimo trimestre)	40.913,52
---	-----------

Tetto non speso - importi non redistribuibili	147.511,16
--	------------

UNICOF INDUSTRIAL

[Handwritten signatures]

[Handwritten signatures]




2017 PRIMO TRIMESTRE - SOCIOSANITARIO

PROSPETTO RIEPILOGATIVO AI FINI DEL SALDO PRIMO TRIMESTRE

RIFERIMENTO COLONNA			D	E	F	G	H	I	J	K	L	M	N	O
CODICE	RAGIONE SOCIALE	TIPO ASS	DICHIARATO	RICONOSCIUTO	LIQUIDATO	TETTO ANNO	TETTO TRIMESTRALE	TETTO MENSILE (95% /11)	TETTO TRIMESTRE LIQUIDATO	% SUPERA MENTO TETTO TRIMESTRE	A SALDARE	% SUPERAMENTO TETTO TRIMESTRE CON SALDO	DIFF TETTO - RICONOSCIUTO (DA RECUPERARE 2° TRIMESTRE)	NC OLTRE IL 30% TRIMESTRALE
150007	CLANIO MEDICAL SCPA	RSD	293.541,25	293.541,25	264.187,13	865.945,64	224.358,63	74.786,21	- 39.828,50	17,75%	27.479,09	30,84%	69.182,62	1.875,03
150207	CASA DI CURA VILLA DEI FIORI SRL	RSD	27.787,20	27.787,20	25.008,49	87.739,15	22.732,41	7.577,47	- 2.276,08	10,01%	2.778,71	22,24%	5.054,79	
150209	CENTRO ANNA RITA BUONINCONTRO SRL	RSD	52.616,70	52.616,70	32.254,20	177.352,03	45.950,31	15.316,77	13.696,11		20.362,50	14,51%	6.666,39	
150361	I.FL.HAN SPA	RSD	294.959,70	294.959,70	265.463,74	1.071.183,12	277.533,81	92.511,27	12.070,07		29.495,96	6,28%	17.425,89	
150362	I.R.M.I. SRL	RSD	321.327,05	321.327,05	289.194,35	1.325.879,28	343.523,28	114.507,76	54.328,93		32.132,70	-6,46%		
150363	MEDH CENTER SRL	RSD	55.820,40	55.820,40	50.238,36	192.846,77	49.964,85	16.654,95	- 273,51	0,55%	5.582,04	11,72%	5.855,55	
150365	ASS. FAM. SUBNORMALI E MINORATI PSICHICI SAN VINCENZO	RSD	337.568,50	337.568,50	303.811,66	1.454.719,59	376.904,61	125.634,87	73.092,95		33.756,84	-10,44%		
150367	CENTRO SERAPIDE SPA	RSD	225.507,90	225.507,90	202.957,11	843.382,92	218.512,86	72.837,62	15.555,75		22.550,79	3,20%	6.995,04	
150368	CENTRO SERAPIDE SPA	RSD	145.415,40	145.415,40	130.873,86	515.440,62	133.545,99	44.515,33	2.672,13		14.541,54	8,89%	11.869,41	
150369	SERENA SAS CENTRO DI RIABILITAZIONE	RSD	186.303,30	186.303,30	116.848,17	756.595,62	196.027,05	65.342,35	79.178,88		69.455,13	-4,96%		
150373	CENTRO RIABILITAZIONE S.CIRO SRL	RSD	82.318,80	82.318,80	74.086,92	310.500,00	80.447,73	26.815,91	6.360,81		8.231,88	2,33%	1.871,07	
CDA312	QUADRIFOGLIO SRL	ANZ	8.312,32	8.312,32	7.481,09						831,23			
RSA311	QUADRIFOGLIO SRL	ANZ	174.494,82	174.494,82	157.045,34	827.527,20	214.404,78	71.468,26	49.878,35		17.449,48	-18,61%		

NOTE: COLONNA D-E-F-H RIPORTANO I TOTALI PER I PRIMI 3 MESI
 COLONNA J FA LA DIFFERENZA TRA IL TETTO DEL 1° TRIMESTRE ED IL LIQUIDATO IN ACCONTO DEL 1° TRIMESTRE
 COLONNA K CONSIDERA LA PERCENTUALE PER I CENTRI CHE GIA' IN ACCONTO HANNO AVUTO PIU' DEL TETTO TRIMESTRALE
 COLONNA L INDICA GLI EVENTUALI SALDI A PAGARE PER IL 1° TRIMESTRE (RICONOSCIUTO - LIQUIDATO)
 COLONNA M INDICA L'EVENTUALE PERCENTUALE DI SFORAMENTO DELL'INTERO RICONOSCIUTO PER L'INTERO TRIMESTRE
 COLONNA N INDICA LA SOMMA CHE ECCEDE IL TETTO DEL 1° TRIMESTRE E CHE DOVREBBE ESSERE RECUPERATA NEL 2° TRIMESTRE
 COLONNA O INDICA LO SFORAMENTO TRA IL RICONOSCIUTO E IL TETTO TRIMESTRALE AUMENTATO DEL 30%
 IN VERDE EVIDENZIO LE STRUTTURE CHE GIA' IN ACCONTO HANNO SUPERATO IL TETTO
 IN GIALLO EVIDENZIO LE STRUTTURE CHE SUPEREREBBERO IL TETTO TRIMESTRALE CONSIDERANDO IL SALDO
 PER I CENTRI CHE -A SALDO- HANNO SUPERATO IL 30% TRIMESTRALE (150361 E 150366) IL SALDO E' STATO CALCOLATO PARTENDO DAL TETTO AUMENTATO DEL 30% A CUI SOTTRAGGO L'ACCONTO



UNICOM INDUSTRIALE *[Signature]* *[Signature]*
 AIOP P. *[Signature]*
[Signature]
[Signature]





ASPAT
 Associazione Sanità Privata
 Accrediteda Sanitaria
 Presidente *[Signature]*
[Signature]


2016 - RIEPILOGO SOCIOSANITARIO

CODICE	RAGIONE SOCIALE	TIPO ASSISTENZA	RICONOSCIUTO	LIQUIDATO	TETTO	DIFF TETTO-LIQUIDATO	TETTO-NON SPESO	DIFF TETTO-RICONOSCIUTO	
150363	MEDH CENTER SRL	SOCIOSANITARIO	169.090,20	158.785,93	192.846,77	34.060,84	23.756,57		
150359	D.H.C. - DAY HOSPITAL CAVOUR *	SOCIOSANITARIO	74.988,30	74.988,30	104.627,05	29.638,75	29.638,75		
150367	CENTRO SERAPIDE SPA	SOCIOSANITARIO	809.667,30	783.176,29	843.382,92	60.206,63	33.715,62		
150361	I.FL.HAN SPA	SOCIOSANITARIO	1.106.053,20	1.038.271,15	1.071.183,12	32.911,97		34.870,08	
150364	CENTRO RIABILITAZIONE PROCIDA SRL	SOCIOSANITARIO	36.055,20	32.096,73		32.096,73		36.055,20	
150365	ASS. FAM. SUBNORMALI E MINORATI PSICHICI SAN VINCENZO	SOCIOSANITARIO	1.340.214,25	1.273.507,83	1.454.719,59	181.211,76	114.505,34		
150368	CENTRO SERAPIDE SPA	SOCIOSANITARIO	531.488,40	511.172,64	515.440,62	4.267,98		16.047,78	
150369	SERENA SAS CENTRO DI RIABILITAZIONE	SOCIOSANITARIO	755.258,70	720.968,95	756.595,62	35.626,67	1.336,92		
150362	I.R.M.I. SRL	SOCIOSANITARIO	1.320.866,70	1.243.978,57	1.325.879,28	81.900,71	5.012,58		
150373	CENTRO RIABILITAZIONE S.CIRO SRL	SOCIOSANITARIO	313.311,00	299.813,13	310.500,00	10.686,87		2.811,00	
150374	CENTRO DI MEDICINA FISICA E RIABILITATIVA PANDA SRL *	SOCIOSANITARIO	446.671,80	446.671,80	618.732,53	172.060,73	172.060,73		
RSA311	QUADRIFOGLIO SRL	SOCIOSANITARIO	701.386,74	664.752,10					
CDA312	QUADRIFOGLIO SRL	SOCIOSANITARIO	38.541,89	34.879,27	827.527,20	127.895,83	87.598,57		
150007	CLANIO MEDICAL SCPA	SOCIOSANITARIO	984.548,82	881.954,89	865.945,64	16.009,25		118.603,18	
150209	CENTRO ANNA RITA BUONINCONTRO SRL	SOCIOSANITARIO	184.131,30	167.063,55	177.352,03	10.288,48		6.779,27	
150207	CASA DI CURA VILLA DEI FIORI SRL	SOCIOSANITARIO	81.565,20	77.462,91	87.739,15	10.276,24	6.173,95		
TOTALE			8.893.839,00	8.409.544,04	9.152.471,52		473.799,03	-	215.166,51

Note	
*	Il riconosciuto fa riferimento ai primi 9 mesi poiché i restanti 3 non era in accreditamento

Importi non redistribuibili	201.699,48
Tetto non speso - Importi non redistribuibili	272.099,55



 UCCS RIVISCIATI


 AIOP P. Corneo



ASPAT
 Associazione Spinta Privata
 Accreditata U.C.C.
 Presidente