

**OGGETTO: Verbale riunione Tavolo Tecnico della Macroarea "Assistenza Specialistica Ambulatoriale" del 26 Luglio 2016.**

In data 26/062016, alle ore 12.00 sono riuniti i componenti del Tavolo Tecnico della Macroarea "Assistenza Specialistica Ambulatoriale" dell'ASL Napoli 2 Nord, la cui presenza è attestata dalla firma in calce al presente verbale, per discutere sul seguente ordine del giorno:

- monitoraggio gennaio/giugno 2016;
- varie.

Introduce la riunione il dott. Cimmino, che distribuisce ai presenti i dati del monitoraggio della macroarea al 30 giugno 2016.

Dopo un'attenta analisi dei dati, comincia il dibattito:

AIOP afferma che è indispensabile allineare la data di esaurimento del tetto prestazioni con la data di esaurimento del tetto di spesa.

AISA rappresenta quanto segue – *dall'analisi dei dati forniti, emerge una significativa differenza fra la data presunta di esaurimento delle prestazioni e quella relativa alla spesa. Tale differenza impone un doveroso riallineamento dei valori, al fine di evitare che essa si traduca in un danno patrimoniale a carico degli erogatori privati accreditati. A ciò si aggiunga che, nonostante il contenimento conseguente ai provvedimenti inibitori assunti nel 2016, tanto a livello nazionale, quanto a livello regionale, la sottostima sistemica dei budget di ciascuna branca specialistica, quantificati non in ragione del fabbisogno, ma su mere logiche ragionieristiche, determinerà anche per l'anno 2016 una patologica interruzione dell'attività erogativa analogamente a quanto accaduto negli esercizi passati. Occorre, quindi, che le associazioni di categoria della macroarea, all'unisono con codesta ASL si facciano carico della predetta criticità e si attivino nei confronti dell'Ente Regione, affinché questa provveda a determinare, ancorchè tardivamente, il budget 2016/2017 in ragione del fabbisogno effettivo quali/quantitativo.*


Federlab Campania prende atto dei dati ricevuti e si riserva una più approfondita valutazione in merito. Preliminarmente ed in riferimento al monitoraggio Gennaio-Giugno 2016, fa presente quanto segue: *"per quanto riguarda i laboratori d'analisi, invita l'ASL Napoli 2 Nord, ad una pedissequa applicazione del DCA 101/201, a proposito dell'erogazione delle prestazioni contrassegnate dalla lettera "R"; infatti tale decreto è riferito a tutte le prestazioni di lettera R, come si evince anche da una nota della Regione Campania n. 0471123 del 11 luglio 2016, che si allega al presente verbale. Inoltre Federlab Campania ritiene che l'inappropriatezza di tali prestazioni comporta un anticipato esaurimento del tetto di spesa, anche a danno dei cittadini residenti nel territorio dell'ASL Napoli 2 Nord; pertanto invita l'ASL a portare a conoscenza del tavolo tecnico i dati derivanti dall'applicazione di tale decreto con comparazione con analogo periodo del 2015. Altresì chiede di allegare al presente verbale la nota dell'ASL Napoli 2 Nord indirizzata a Federlab Campania del 15 luglio 2016, nella quale è indicato che il monitoraggio inviato alle strutture è al netto di tutte le somme recuperate per i controlli effettuati. Infine fa presente che, nonostante il calo del volume d'attività di tutte le strutture sia delle prestazioni che del fatturato, si evidenzia un aumento, che a prima vista sembra del tutto anomalo, della struttura di laboratorio analisi con codice 720500, pertanto invita l'ASL a verificare tale situazione".*

Federodontoiatri, Federbiologi, CONFAPI, Federcardio, Unione Industriali e AIOP condividono quanto dichiarato da AISA.

FRAS condivide la dichiarazione di AISA ed aggiunge: *"Preso visione dei dati consegnati, da cui si evidenziano le presunte date di esaurimento dei volumi di spesa e dei volumi prestazionali, FRAS chiede al Direttore Generale di codesta ASL di prevedere, nelle more di eventuali integrazioni economiche da parte della Regione Campania, lo stanziamento di fondi per garantire l'assistenza ai pazienti affetti da patologie tumorali (cod. E048).*

Federcardio si associa alla richiesta e fa presente, per la sola branca di cardiologia, che i dati sono al lordo delle contestazioni, anche se, a risposta dell'ASL, si evidenzia che il trend di contestazioni annue non basterebbe a finanziare nemmeno un giorno di lavoro delle strutture.

AISA condivide e si associa alla richiesta di FRAS.



L'ASpat prende le distanze dalla nota regionale n. 471123 dell'11 luglio 2016 a firma dei funzionari Ghidelli e Riccio emanata su istanza Federlab e relativa alla metodica di calcolo delle prestazioni lettera R ricadenti nel DCA 101/2013 per i seguenti motivi: *"La richiamata nota, non inviata né alle Direzioni delle AA.SS.LL. né alle Associazioni di Categoria, è illegittima sia sotto l'aspetto normativo che procedurale. Non è sottoscritta dalla Direzione Generale per la Tutela della Salute e pertanto non può avere alcuna valenza applicativa, perché a firma di soggetti non legittimati. L'assunto richiamato nella nota è palesemente errato dal momento in cui nel DCA 101/2013 è esposto un prospetto col numero delle prestazioni massime che le Asl non possono eccedere oltre il 5% annuo complessivo e tale prospetto contempla solo le 7 prestazioni ricavate dal cruscotto sanitario ed indicate a più alto rischio di appropriatezza. Se fosse valido il principio di contemplare nel decreto 101/2013 tutte le prestazioni lettera R, le date di esaurimento delle suddette prestazioni negli anni precedenti sarebbero state diverse; col risultato di aver anticipato la fine di dette prestazioni rispetto alla loro reale consistenza. A tal proposito l'ASPAT ha inoltrato apposita istanza alla Direzione Generale per la tutela della Salute invitandola ad esprimersi sulla interpretazione autentica della norma e precisando la valenza delle dichiarazioni di singoli funzionari regionali."*

*Relativamente alle date di esaurimento prestazioni, chiede l'applicazione dell'art. 8 comma 1 del contratto 8-quinquies, allineandole al valore economico.*


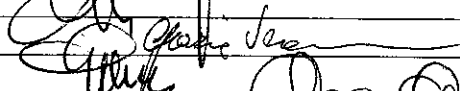










*In ordine alle tabelle del costo medio della branca dei Laboratori, chiede di aggiornare il costo medio della fascia C, così come stabilito dall'art. 6 comma 4 del DCA 8/2016".*


La ASL riferisce che nessuna delle strutture eroganti prestazioni di lettera R ha sfiorato i limiti contrattuali e che l'evidenza risultante dalle tabelle ha mero valore statistico.

SNR ribadisce la necessità di allineare i v.m.p. con le date correnti ed il conseguente riallineamento delle date di esaurimento dei volumi prestazionali rispetto ai volumi economici ed auspica la comunicazione di un monitoraggio mensile.

La ASL risponde che già da alcuni anni il monitoraggio viene effettuato mensilmente e comunicato alle singole strutture ed alle associazioni di categoria.

Null'altro da discutere.

A.N.I.S.A.P.	Assente	
A.I.S.A.	Salvatore Antonio	
FederLab Campania	Giuseppe Diglio	
A.I.O.P.	Grazia Vesuviano	
ASPAT	Gaetano Gambino	
Unione Industriali	Antonella Ciccarelli	
SNR	Accarino Bruno	
CONFAPI	Roberto D'Ambra	
Federcardio	Natalia Magnoni	
SBV	Assente	
Federbiologi	Gianluigi Scognamiglio	
FRAS	Totaro Alessandro	
Federodontoiatri	Sergio Forcelli	
ASL Napoli 2 Nord	Bove Pasquale	
ASL Napoli 2 Nord	Cimmino Claudio	
ASL Napoli 2 Nord	Ricci Marcello	



ATTIVITA' 2016 GENNAIO/GIUGNO NETTO		TETTI 2016	
BRANCA	NETTO	Provvisori	SPESA NETTA
BRANCHE A VISITA	1.400.581,86	1.778.268,00	
CARDIOLOGIA	5.928.317,86	7.009.465,00	
LABORATORI	15.467.041,12	20.383.169,00	
MEDICINA NUCLEARE	2.516.892,44	3.180.076,00	
RADIOLOGIA	21.376.994,65	31.607.829,00	
RADIOTERAPIA	8.188.334,83	10.181.194,00	

ATTIVITA' 2016 GENNAIO/GIUGNO PRESTAZIONI		TETTI 2016	
BRANCA	TOTALE PRESTAZIONI	Provvisori	PRESTAZIONI
BRANCHE A VISITA	46.928	75.719	
CARDIOLOGIA	191.804	241.955	
LABORATORI	3.485.151	6.276.573	
MEDICINA NUCLEARE	8.788	12.501	
RADIOLOGIA	427.151	616.318	
RADIOTERAPIA	119.173	175.592	

Lug	Ago	Set	Ott	Nov
377.686,14	144.255,83	27.540,68	-205.889,64	
1.081.147,14	93.094,16	-400.932,33		
4.916.127,88	2.338.287,69	1.049.367,60	-1.528.472,59	
663.183,56	243.701,49	33.960,45	-385.521,62	
10.230.834,35	6.668.001,91	4.886.585,69	1.323.753,25	-2.239.079,20
1.992.859,17	628.136,70	-54.224,54		

Lug	Ago	Set	Ott	Nov	Dic
28.791	20.969	17.059	9.237	1.416	-6.405
50.151	18.184	2.200	-29.767		
2.791.422	2.210.563	1.920.134	1.339.275	758.417	177.558
3.713	2.248	1.516	51	-1.413	
189.167	117.975	82.379	11.187	-60.004	
56.419	36.557	26.626	6.764	-13.099	

PERCENTUALI CONSUMO ED IPOTESI DATE ESAURIMENTO DATI GENNAIO/GIUGNO 2016

BRANCA	% SPESA	% PRESTAZIONI	DATA SPESA	DATA PRESTAZIONI	Spesa Mensile	Proiezione spesa x 11 mesi	Differenza rispetto al tetto	Prestazioni Mensili	Proiezione prestazioni x 11 mesi	Differenza rispetto al tetto
BRANCHE A VISITA	78,76	61,98	02/09/2016	22/11/2016	233.430,31	2.567.733,41	-789.465,41	7.821	86.035	-10.316
CARDIOLOGIA	84,58	79,27	05/08/2016	31/08/2016	988.052,98	10.868.582,74	-3.859.117,74	31.967	351.641	-109.686
LABORATORI	75,88	55,53	16/09/2016	31/12/2016	2.577.840,19	28.356.242,05	-7.973.073,05	580.859	6.389.444	-112.871
MEDICINA NUCLEARE	79,15	70,30	01/09/2016	01/10/2016	419.482,07	4.614.302,81	-1.434.226,81	1.465	16.111	-3.610
RADIOLOGIA	67,63	69,31	12/10/2016	03/10/2016	3.562.832,44	39.191.156,86	-7.583.327,86	71.192	783.110	-166.792
RADIOTERAPIA	80,43	67,87	02/09/2016	10/10/2016	1.364.722,47	16.376.669,66	-6.195.475,66	19.862	238.346	-62.754