

OGGETTO: Verbale riunione Tavolo Tecnico della Macroarea “Assistenza Specialistica Ambulatoriale” del 01 Settembre 2016.

In data 01/09/2016, alle ore 13.00 sono riuniti i componenti del Tavolo Tecnico della Macroarea “Assistenza Specialistica Ambulatoriale” dell’ASL Napoli 2 Nord, la cui presenza è attestata dalla firma in calce al presente verbale, per discutere sul seguente ordine del giorno:

- monitoraggio gennaio/luglio 2016;
- programmazione attività tavolo tecnico anno 2017;
- varie.

Introduce la riunione il dott. Cimmino che chiarisce ai presenti come l’attuale monitoraggio è stato effettuato ai sensi del DCA 89/2016.

Chiarito il presupposto normativo, viene presentata ai componenti del tavolo la proposta dei costi medi per singola branca da adottare come parametro di riferimento per il monitoraggio delle prestazioni erogate nell’anno 2016. Tale proposta contempla, così come previsto dal suddetto DCA 89/2016, anche il costo medio calcolato per le sole prestazioni contrassegnate dalla lettera “R” per la branca di Patologia Clinica.


I presenti prendono visione della proposta allegata al presente verbale (allegati da 1 a 5).

A questo punto sono presentati i dati del monitoraggio indicato al primo punto all’o.d.g., suddivisi per branche con l’indicazione della percentuale di consumo dei tetti e delle date di esaurimento degli stessi (allegato 6); viene inoltre esibito il monitoraggio per branca suddiviso per residenti (allegato 7).

A tale proposito il dott. Cimmino fa rilevare che, ai sensi del DCA 89/2016, la ASL provvederà a contestare la produzione di prestazione erogate ad utenti residenti fuori regione eccedenti il tetto previsto da tale decreto.

Viene precisato, inoltre, che il dato relativo della branca di Radioterapia deve essere decurtato di un importo pari ad euro 995.624,46 per anomalie prescrittive inerenti il numero di schermature e che, essendo stato registrato un anomalo andamento della produzione di prestazioni a partire dal mese di Maggio, è in corso una verifica sulle motivazione di tale incremento.

Infine si espone anche il monitoraggio relativo alle prestazioni contrassegnate dalla lettera “R” per la branca di Patologia Clinica, sia relativamente all’andamento del costo medio sia in termini complessivi (allegati 8 e 9).




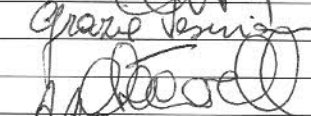

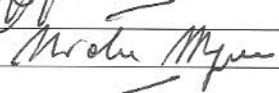

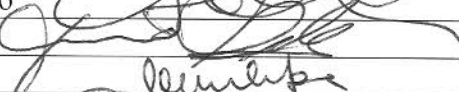





Infine si passa al monitoraggio per singola struttura (allegati dal 10 al 15).

A questo punto le associazioni di categoria presenti all'unanimità dichiarano:

“dopo aver preso visione dei dati e dei conteggi relativi al periodo gennaio-luglio 2016, si ribadisce che non condividono in ogni caso il contenuto del DCA 89/2016, per le motivazioni già esposte in relazione alla mancata sottoscrizione dei protocolli; chiedono inoltre lo stralcio delle prestazioni e della spesa di ossigenoterapia iperbarica dal monitoraggio delle Branche a Visita. Chiedono infine che venga fornito il numero, la tipologia ed il costo delle prestazioni erogate a pazienti detentori di codice esenzione 048 negli esercizi 2014 e 2015”.

Si allegano al presente verbale (allegati 16 e 17) le motivazioni presentate da Federbiologi e Federlab Campania inerenti la non sottoscrizione del protocollo d'intesa previsto dal DCA 89/2016.

Nulla da dichiarare nelle varie.

A.N.I.S.A.P.	Assente	
A.I.S.A.	Assente	
FederLab Campania	Diglio Giuseppe	
A.I.O.P.	Vesuviano Grazia	
ASPAT	Assente	
Unione Industriali	Cicarelli Antonella	
SNR	Accarino Bruno	
CONFAPI	Assente	
Federcardio	Magnoni Natalia	
SBV	Assente	
Federbiologi	Assente	
FRAS	Totaro Alessandro	
Federodontoatri	Sellitti Francesco	
ASL Napoli 2 Nord	Bove Pasquale	
ASL Napoli 2 Nord	Cimmino Claudio	
ASL Napoli 2 Nord	Moriello Anna	
ASL Napoli 2 Nord	Speranza Pasqualpia	
ASL Napoli 2 Nord	Ricci Marcello	

Allegato ①

CARDIOLOGIA		
Spesa Tariffa vigente al 31 luglio 2016	Prestazioni al 31 luglio 2016	Costo Medio
€ 7.443.079,38	218.613	34,05

34,16



RADIOTERAPIA		
Spesa Tariffa vigente al 31 luglio 2016	Prestazioni al 31 luglio 2016	Costo Medio
€ 10.084.548,99	145.359	69,38

63,64



BRANCHE A VISITA		
Spesa Tariffa vigente al 31 luglio 2016	Prestazioni al 31 luglio 2016	Costo Medio
€ 1.224.247,73	49.192	24,89

25,58



OSSIGENOTERAPIA IPERBARICA		
Spesa Tariffa vigente al 31 luglio 2016	Prestazioni al 31 luglio 2016	Costo Medio
€ 509.413,95	6.165	82,63

82,63



Allegato (2)

Radiodiagnostica Tipologia D: Gemini (47,83), Furbatto (47,11), Aktis (72,10), Raggi X (45,61), IGEA (67,47), Ges. Sant'Antimo (61,97), Muto (70,48), CRTF (44,53), Coleman (64,15), Villa dei Fiori Acerra (62,58), IDA (59,43)		
Spesa Tariffa vigente al 31 luglio 2016	Prestazioni al 31 luglio 2016	Costo Medio
€ 21.851.686,58	343.851	63,55

66,55

Radiodiagnostica Tipologia C: Ecorad (65,26), CMC (47,69), Maimone (57,18), Palumbo (42,81), Mazzella (83,94), Sette Re (40,92), Xray (43,58),		
Spesa Tariffa vigente al 31 luglio 2016	Prestazioni al 31 luglio 2016	Costo Medio
€ 2.940.279,57	63.964	45,97

53,67

Radiodiagnostica Tipologia B: Giomar (29,24), Ciccarelli (29,49), CEDIME (39,56), Villa Maione (45,30), CMR (31,63), Villa dei Fiori Mugnano (54,69), Chianese (34,47), Crispino (31,26), Medelis (39,33), Ecotac (30,14), Beta Ecorad (30,35)		
Spesa Tariffa vigente al 31 luglio 2016	Prestazioni al 31 luglio 2016	Costo Medio
€ 1.978.601,12	58.313	33,93

36,77

Radiodiagnostica Tipologia A: Daniele (31,30), Guida (29,99), De Luciano e Vaino (30,00), Radiologia sas (30,23), Errebi (35,26), ANFRA (27,20)		
Spesa Tariffa vigente al 31 luglio 2016	Prestazioni al 31 luglio 2016	Costo Medio
€ 552.496,44	18.339	30,13

29,99

[Handwritten signature]

[Handwritten signature]

[Handwritten signature]

[Vertical handwritten notes and signatures on the right margin, including 'R. P. L. E. S. A. / S. I. O. U. T.']

Allegato 3

Medicina Nucleare Tipologia A (Centro Flegreo) da 123,59		
Spesa Tariffa vigente al 31 luglio 2016	Prestazioni al 31 luglio 2016	Costo Medio
€ 450.701,35	3.660	123,14

Medicina Nucleare Tipologia B (Coleman) da 368,03		
Spesa Tariffa vigente al 31 luglio 2016	Prestazioni al 31 luglio 2016	Costo Medio
€ 2.443.099,82	6.345	385,04

Per
la
PRESA
VISIONE










Costo Medio Patologia Clinica dopo DCA 89/2016		
Patologia Clinica Tipologia D		
Spesa Tariffa vigente al 31 luglio 2016	Prestazioni al 31 luglio 2016	Costo Medio
€ 0,00	0	0,00

Patologia Clinica Tipologia C: Diagnostica Service, Coleman, Ames, Emotest			
Spesa Tariffa vigente al 31 luglio 2016	Prestazioni al 31 luglio 2016	Costo Medio globale	Costo Medio DCA 89/2016
€ 8.259.979,84	393.468	20,99	8,29 137,60


Patologia Clinica Tipologia B: Cuccurese, IGEA		
Spesa Tariffa vigente al 31 luglio 2016	Prestazioni al 31 luglio 2016	Costo Medio
€ 671.303,24	186.747	3,59

Patologia Clinica Tipologia A: Tutti gli altri		
Spesa Tariffa vigente al 31 luglio 2016	Prestazioni al 31 luglio 2016	Costo Medio
€ 10.290.899,55	3.315.064	3,10




X
 R
 S
 A
 V
 I
 S
 A
 T
 E


TUTTE LE PRESTAZIONI LETTERA R ANNO 2012

CODICE	RAGIONE SOCIALE	ASL			FUORI ASL			FUORI REGIONE			TOTALE		
		PREST IMPORTO	SCONTO	PREST IMPORTO	PREST IMPORTO	SCONTO	PREST IMPORTO	PREST IMPORTO	SCONTO	PREST IMPORTO	SCONTO	PREST IMPORTO	SCONTO
612711	DIAGNOSTICA SERVICE SRL	625	58.195,94	14.471,49	801	72.119,67	17.979,53	41	3.629,41	903,94	1.467	133.945,02	33.354,96
022026	EMO TEST SRL	9.283	840.914,74	208.570,40	16.621	1.433.003,65	355.699,42	2.650	224.161,46	55.695,08	28.554	2.498.079,85	619.964,90
690100	COLEMAN SPA	4.177	311.299,94	77.357,66	5.599	434.336,60	108.098,32	432	33.211,85	8.282,74	10.208	778.848,39	193.738,72
	TOTALE	14.085	1.210.410,62	300.399,55	23.021	1.939.459,92	481.777,27	3.123	261.002,72	64.881,76	40.229	3.410.873,26	847.058,58

COSTO MEDIO 105,84
 COSTO MEDIO DCA 89/16 137,6

PRESTAZIONI A MAGGIOR RISCHIO INAPPROPRIATEZZA dca 101/13 ANNO 2012

CODICE	RAGIONE SOCIALE	ASL			FUORI ASL			FUORI REGIONE			TOTALE		
		PREST IMPORTO	SCONTO	PREST IMPORTO	PREST IMPORTO	SCONTO	PREST IMPORTO	PREST IMPORTO	SCONTO	PREST IMPORTO	SCONTO	PREST IMPORTO	SCONTO
612711	DIAGNOSTICA SERVICE SRL	450	43.706,04	10.859,63	524	46.072,88	11.476,49	35	3.072,47	764,72	1.009	92.851,39	23.100,84
022026	EMO TEST SRL	8.789	818.318,08	203.093,36	15.052	1.363.045,44	338.779,91	2.319	207.607,65	51.658,20	26.160	2.388.971,17	593.531,47
690100	COLEMAN SPA	3.902	286.441,25	71.143,62	5.149	392.596,18	97.664,22	419	32.183,06	8.025,56	9.470	711.220,49	176.833,40
	TOTALE	13.141	1.148.465,37	285.096,61	20.725	1.801.714,50	447.920,62	2.773	242.863,18	60.448,48	36.639	3.193.043,05	793.465,71

COSTO MEDIO 108,81

[Handwritten signatures and initials]

[Handwritten signature]

[Handwritten signature]

[Handwritten signature]
 7 NOV 11 ASST x REST VIGILI

[Handwritten signature]

Allegato 6
A PRESENTAZIONE

ATTIVITA' 2016 GENNAIO/LUGLIO NETTO		
BRANCA	NETTO	TETTI 2016 SPESA NETTA
BRANCHE A VISITA	€ 1.649.384,32	€ 1.778.268,00
CARDIOLOGIA	€ 6.764.105,96	€ 7.009.465,00
LABORATORI	€ 17.004.553,13	€ 20.383.169,00
MEDICINA NUCLEARE	€ 2.818.919,72	€ 3.180.076,80
RADIOLOGIA	€ 2.428.633,59	€ 31.607.829,00
RADIOTERAPIA	€ 9.992.439,04	€ 10.690.253,00

ATTIVITA' 2016 GENNAIO/LUGLIO PRESTAZIONI		
BRANCA	TOTALE PRESTAZIONI	TETTI 2016 PRESTAZIONI
BRANCHE A VISITA	55.357	75.719
CARDIOLOGIA	218.613	241.955
LABORATORI	3.895.279	6.276.573
MEDICINA NUCLEARE	10.005	12.501
RADIOLOGIA	484.467	616.318
RADIOTERAPIA	145.359	184.791

	Ago	Sett	Ott	Nov	Dic
	128.883,68	11.070,51	0,00	0,00	0,00
	245.359,04	0,00	0,00	0,00	0,00
	3.378.615,87	2.164.004,93	0,00	0,00	0,00
	361.156,28	159.804,87	0,00	0,00	0,00
	7.321.505,41	5.586.768,01	2.117.293,21	0,00	0,00
	697.813,96	0,00	0,00	0,00	0,00

	Ago	Sett	Ott	Nov	Dic
	20.362	16.408	8.500	591	0
	23.342	7.727	0	0	0
	2.381.294	2.103.059	1.546.591	990.123	433.654
	2.496	1.781	352	0	0
	131.851	97.246	28.037	0	0
	39.432	29.049	8.284	0	0

PERCENTUALI CONSUMO ED IPOTESI DATE ESAURIMENTO DATI GENNAIO/LUGLIO 2016

BRANCA	TOTALE		Spesa Mensile		Proiezione spesa x 11 mesi		Differenza rispetto al tetto		Proiezione prestazioni x 11 mesi		Differenza rispetto al tetto
	% SPESA	% PRESTAZIONI	DATA SPESA	DATA PRESTAZIONI	Spesa Mensile	Proiezione spesa x 11 mesi	Differenza rispetto al tetto	Prestazioni mensili	Proiezione prestazioni x 11 mesi		
BRANCHE A VISITA	92,75	73,11	02/09/2016	02/11/2016	235.626,33	2.591.889,65	-813.621,65	7.908	86.990	-11.271	
CARDIOLOGIA	96,50	90,35	16/08/2016	07/09/2016	966.300,85	10.629.309,37	-3.619.844,37	31.230	343.535	-101.580	
LABORATORI	83,42	62,06	28/09/2016	22/12/2016	2.429.221,88	26.721.440,63	-6.338.271,63	556.468	6.121.153	155.420	
MEDICINA NUCLEARE	88,64	80,03	09/09/2016	07/10/2016	402.702,82	4.429.730,99	-1.249.654,99	1.429	15.722	-3.221	
RADIOLOGIA	76,84	78,61	18/10/2016	12/10/2016	3.469.474,80	38.164.222,78	-6.556.393,78	69.210	761.305	-144.987	
RADIOTERAPIA	93,47	78,66	02/09/2016	12/10/2016	1.427.491,29	17.129.895,50	-6.439.642,50	20.766	249.187	-64.396	

Allegato 6
A PRESENTAZIONE

Gennaio Luglio 2016 Utenti ASL

Branca	Tetto Prestazioni	Tetto di Spesa Netto	Prestazioni Erogate	Spesa Correlata al netto del ticket ed al netto delle quote della ricetta	Percentuale Prestazioni rispetto al totale	Percentuale Spesa rispetto al totale	Sforamento prestazioni Utenti ASL rispetto al tetto	Sforamento Spesa Utenti ASL rispetto al tetto
Branche a Visita	68.379	1.605.871,00	47.787	1.311.209,27	86,33	79,50	20.592,00	294.661,73
Cardiologia	201.868	5.848.141,00	179.343	5.524.497,11	82,04	81,67	22.525,00	323.643,89
Laboratorio compreso lettera R	5.308.531	17.239.452,00	3.506.451	11.237.330,32	90,02	66,08	1.802.080,00	6.002.121,68
Medicina Nucleare	6.366	1.619.510,00	4.987	1.265.226,57	49,85	44,88	1.379,00	354.283,43
Radiologia	398.783	20.451.568,00	355.435	16.236.393,57	73,37	66,85	43.348,00	4.215.174,43
Radioterapia	75.112	4.423.929,00	54.971	3.721.360,50	37,82	37,24	20.141,00	702.568,50
Totali	6.059.039	51.188.471,00	4.148.974	39.296.017,34			1.910.065	11.892.453,66

Gennaio Luglio Fuori ASL

Branca	Tetto Prestazioni	Tetto di Spesa Netto	Prestazioni Erogate	Spesa Correlata al netto del ticket ed al netto delle quote della ricetta	Percentuale Prestazioni rispetto al totale	Percentuale Spesa rispetto al totale	Sforamento prestazioni Utenti Fuori ASL rispetto al tetto	Sforamento Spesa Utenti Fuori ASL rispetto al tetto
Branche a Visita	7.189	168.837,00	7.267	315.272,47	13,13	19,11	-78,00	-146.435,47
Cardiologia	39.630	1.148.093,00	38.837	1.225.973,56	17,77	18,12	793,00	-77.880,56
Laboratorio compreso lettera R	824.764	2.678.418,00	375.622	4.830.157,08	9,64	28,41	449.142,00	-2.151.739,08
Medicina Nucleare	6.093	1.550.063,00	4.912	1.533.903,69	49,10	54,41	1.181,00	16.159,31
Radiologia	212.343	10.950.023,00	126.463	7.864.971,56	26,10	32,36	85.880,00	3.025.051,44
Radioterapia	108.120	6.368.177,00	88.494	6.139.417,00	60,88	61,44	19.626,00	228.760,00
Totali	1.198.139	22.803.611,00	641.595	21.909.695,36			556.544	893.915,64

Gennaio Luglio Fuori REGIONE

Branca	Tetto Prestazioni	Tetto di Spesa Netto	Prestazioni Erogate	Spesa Correlata al netto del ticket ed al netto delle quote della ricetta	Percentuale Prestazioni rispetto al totale	Percentuale Spesa rispetto al totale	Sforamento prestazioni Utenti Fuori Regione rispetto al tetto	Sforamento Spesa Utenti Fuori Regione rispetto al tetto
Branche a Visita	151	3.560,00	303	22.902,58	0,55	1,39	-152,00	-19.342,58
Cardiologia	457	13.231,00	433	13.635,29	0,20	0,20	24,00	-404,29
Laboratorio compreso lettera R	143.278	465.299,00	13.206	937.065,73	0,34	5,51	130.072,00	-471.766,73
Medicina Nucleare	42	10.503,00	106	19.789,46	1,06	0,70	-64,00	-9.286,46
Radiologia	5.192	266.238,00	2.569	184.958,46	0,53	0,76	2.623,00	81.279,54
Radioterapia	1.559	91.823,00	1.894	131.660,70	1,30	1,32	-335,00	-39.837,70
Totali	150.679	850.654,00	18.511	1.310.012,22			132.168	-459.358,22

Branca	Prestazioni	Spesa al Netto
Branche a Visita	55.357	1.649.384,32
Cardiologia	218.613	6.764.105,96
Laboratorio compreso lettera R	3.895.279	17.004.553,13
Medicina Nucleare	10.005	2.818.919,72
Radiologia	484.467	24.286.323,59
Radioterapia	145.359	9.992.439,04
Totali	4.809.080	62.515.725,76

Allegato 7

*ASUR
X PRESSA/ASUR*

[Handwritten signature]

[Handwritten signature]

[Handwritten signature]

[Handwritten signature]

[Handwritten signature]

Allegato 9

[Handwritten signature]
X.P.E.S.D.
X.15.10.14/2

TUTTE LE PRESTAZIONI LETTERA R GENNAIO LUGLIO 2016

CODICE	RAGIONE SOCIALE	ASL		FUORI ASL		FUORI REGIONE		TOTALE		COSTO MEDIO
		PREST	IMPORTO	PREST	IMPORTO	PREST	IMPORTO	PREST	IMPORTO	
612711	DIAGNOSTICA SERVICE SRL	1.674	197.549,22	3.509	388.542,73	137	15.419,46	5.320	601.511,41	113,07
720500	AMES SRL	6.196	707.135,96	10.563	1.198.229,94	4.288	512.836,19	21.047	2.418.202,09	114,90
022026	EMO TEST SRL	4.011	475.727,88	8.881	1.070.677,56	3.071	362.011,76	15.963	1.908.417,20	119,55
690100	COLEMAN SPA	1.602	167.793,04	4.478	515.511,29	141	16.664,79	6.221	699.969,12	112,52
	TOTALE	13.483	1.548.206,10	27.431	3.172.961,52	7.637	906.932,20	48.551	5.628.099,82	115,92

COSTO MEDIO 115,92

Tetto 2016 54.359 (n.b. il numero di prestazioni totali di lettera "R" erogate nel 2012 è pari a 51.761, attualmente risultano in numero inferiore per le contestazioni effettuate successivamente)

[Handwritten signature]

PRESTAZIONI A MAGGIOR RISCHIO INAPPROPRIATEZZA dca 101/13 GENNAIO LUGLIO 2016

CODICE	RAGIONE SOCIALE	ASL		FUORI ASL		FUORI REGIONE		TOTALE		COSTO MEDIO
		PREST	IMPORTO	PREST	IMPORTO	PREST	IMPORTO	PREST	IMPORTO	
612711	DIAGNOSTICA SERVICE SRL	1.677	198.024,87	3.562	396.156,69	137	15.419,46	5.376	609.601,02	113,39
720500	AMES SRL	6.193	705.774,10	10.578	1.199.166,20	4.300	513.916,34	21.071	2.418.856,64	114,80
022026	EMO TEST SRL	3.500	416.600,33	7.551	898.226,08	2.878	342.135,81	13.929	1.656.962,22	118,96
690100	COLEMAN SPA	1.604	167.987,30	4.480	515.705,55	141	16.664,79	6.225	700.357,64	112,51
	TOTALE	12.974	1.488.386,60	26.171	3.009.254,52	7.456	888.136,40	46.601	5.385.777,52	115,57

COSTO MEDIO 115,57

Tetto 2016 45.804 (n.b. il numero di prestazioni totali di lettera "R" erogate nel 2012 è pari a 43.623, attualmente risultano in numero inferiore per le contestazioni effettuate successivamente)

[Multiple handwritten signatures]

Allegato 19

Codice NSIS	CENTRI	FKT Gennaio Luglio Spesa							Differenza spesa Gennaio/Luglio 2015 - Gennaio/Luglio 2016
		Spesa Gennaio Luglio 2016 (al netto di ticket e quote ricette)	Tetto totale (al netto di ticket e quote ricette)	Tetto fino al 30 Novembre (al netto di ticket e quote ricette)	Tetto dal 1 al 31 Dicembre (al netto di ticket e quote ricette)	Percentuale consumo sul tetto di Novembre	Spesa Gennaio Luglio 2015 (al netto di ticket e quote ricette)		
022004	CENTRO SERAPIDE SPA	460.635,95	699.187,60	664.228,22	34.959,38	69,35	435.470,64	25.165,31	
022064	CENTRO SERAPIDE SPA	103.616,76	172.012,37	163.411,75	8.600,62	63,41	108.276,22	-4.659,46	
022065	CENTRO SERAPIDE SPA	432.129,07	559.180,59	531.221,56	27.959,03	81,35	319.932,15	112.196,92	
023008	IMED CENTER SAS DI MAISTO MONICA C.	472.965,87	647.016,71	614.665,88	32.350,84	76,95	431.394,65	41.571,22	
023010	CENTRO SERAPIDE SPA	599.422,44	700.934,77	665.888,03	35.046,74	90,02	381.829,15	217.593,29	
023023	CENTRO MEDICO RADAR SAS	816.498,77	1.251.081,81	1.188.527,72	62.554,09	68,70	860.831,10	-44.332,33	
023048	C.M.R. DI ORABONA GIOVANNI	252.092,85	384.104,06	364.898,86	19.205,20	69,09	261.007,24	-8.914,39	
150207	CASA DI CURA VILLA DEI FIORI SRL	146.206,62	123.965,03	117.766,78	6.198,25	124,15	123.066,27	23.140,35	
150361	I.F.L.HAN SPA	77.729,93	106.218,76	100.907,82	5.310,94	77,03	70.857,84	6.872,09	
150364	CENTRO RIABILITAZIONE PROCIDA SRL	79.436,37	106.367,52	101.049,14	5.318,38	78,61	72.106,08	7.330,29	
150369	SERENA SAS CENTRO DI RIABILITAZIONE	115.873,72	132.887,26	126.242,90	6.644,36	91,79	70.005,56	45.668,14	
150372	CENTRO RODI SRL PRESIDIO DI RIABILITAZIONE	230.651,89	295.455,85	280.683,06	14.772,79	82,18	239.250,28	-8.598,40	
150396	STUDIO CIEFFEMME S.R.L.	179.589,07	262.520,28	249.394,27	13.126,01	72,01	197.517,21	-17.928,14	
150397	GIFOA SRL	107.803,76	167.174,07	158.815,37	8.358,70	67,88	110.200,71	-2.396,95	
413011	CHIANESE SRL	81.556,93	99.520,29	94.544,28	4.976,01	86,26	76.004,00	5.552,93	
413210	SAN PIO SRL	170.915,06	270.333,58	256.816,90	13.516,68	66,55	140.619,80	30.295,26	
512910	CENTRO MEDICO SETTE RE SRL	189.479,38	270.873,37	257.329,70	13.543,67	73,63	200.355,80	-10.876,42	
612311	C.R.T.F.	495.672,84	603.882,26	573.688,15	30.194,11	86,40	482.066,11	13.606,73	
690100	COLEMAN SPA	890.079,21	1.141.337,79	1.084.270,90	57.066,89	82,09	845.705,30	44.373,41	
713111	CENTRO FISIOT. ORTOPEDICO	152.916,97	355.081,26	337.327,20	17.754,06	45,33	274.745,39	-121.828,42	
720600	CENTRO A. BUONINCONTRO SRL	70.293,88	110.864,76	105.321,52	5.543,24	66,74	68.840,00	1.453,88	
		6.125.567,34	8.460.000,00	8.037.000,00	423.000,00	76,22	5.770.082,03	355.485,31	

Handwritten signatures and notes:

- SPRINT*
- X PREDISPOSIZIONE*
- Handwritten initials and signatures*

Codice NSIS	CENTRI	FKT Gennaio Luglio Prestazioni								Differenza prestazioni Gennaio/Luglio 2015 - Gennaio/Luglio 2016
		Prestazioni Gennaio Luglio 2016	Tetto totale prestazioni	Tetto Prestazioni fino al 30 Novembre	Tetto Prestazioni dal 1 al 31 Dicembre	Percentuale consumo sul tetto di Novembre	Prestazioni Gennaio Luglio 2015			
022004	CENTRO SERAPIDE SPA	25.427	34.054	32.351	1.702,68	78,60	24.392	1.035		
022064	CENTRO SERAPIDE SPA	5.846	8.378	7.959	418,89	73,45	6.048	-202		
022065	CENTRO SERAPIDE SPA	24.500	27.235	25.873	1.361,73	94,69	17.892	6.608		
023008	MED CENTER SAS DI MAISTO MONICA C.	27.194	31.513	29.937	1.575,63	90,84	24.260	2.934		
023010	CENTRO SERAPIDE SPA	31.195	34.139	32.432	1.706,93	96,19	20.088	11.107		
023023	CENTRO MEDICO RADAR SAS	43.106	60.933	57.887	3.046,67	74,47	44.893	-1.787		
023048	C.M.R. DI ORABONA GIOVANNI	14.180	18.708	17.772	935,38	79,79	14.616	-436		
150207	CASA DI CURA VILLA DEI FIORI SRL	7.646	6.038	5.736	301,88	133,30	6.432	1.214		
150361	I.F.L.HAN SPA	4.293	5.173	4.915	258,67	87,35	3.806	487		
150364	CENTRO RIABILITAZIONE PROCIDA SRL	5.105	5.181	4.922	259,03	103,73	4.460	645		
150369	SERENA SAS CENTRO DI RIABILITAZIONE	6.519	6.472	6.149	323,61	106,02	3.839	2.680		
150372	CENTRO RODI SRL PRESIDIO DI RIABILITAZIONE	12.330	14.390	13.671	719,50	90,19	12.697	-367		
150396	STUDIO CIEFFEMME S.R.L.	10.189	12.786	12.147	639,30	83,88	11.193	-1.004		
150397	GIFOA SRL	5.495	8.142	7.735	407,11	71,94	5.747	-252		
413011	CHIANESE SRL	4.344	4.847	4.605	242,35	94,34	4.172	172		
413210	SAN PIO SRL	9.399	13.166	12.508	658,32	75,14	7.579	1.820		
512910	CENTRO MEDICO SETTE RE SRL	10.310	13.193	12.533	659,64	82,26	10.782	-472		
612311	C.R.T.F.	26.759	29.412	27.941	1.470,59	95,77	25.544	1.215		
690100	COLEMAN SPA	49.567	55.588	52.809	2.779,41	93,86	47.567	2.000		
713111	CENTRO FISIOT. ORTOPEDICO	8.112	17.294	16.429	864,70	49,38	14.290	-6.178		
720600	CENTRO A. BUONINCONTRO SRL	4.138	5.400	5.130	269,98	89,67	4.018	120		
		335.654	412.040	391.438	20.602,00	65,75	314.315	21.339		








 Allegato (11)

Branca	Centro	Gennaio - Luglio 2015			Gennaio - Luglio 2016			Differenza Percentuale			Costo Medio		
		Prest.	Lordo	Netto	Prest.	Lordo	Netto	Prest.	Netto	2016	Previsio	Scost.	
		2.921	360.218,26	335.614,06	3.660	450.701,35	420.110,60	25,30	25,18	123,14	123,14	0,00	
	22025	6.563	2.414.274,73	2.369.057,13	6.345	2.443.099,82	2.398.809,12	-3,32	1,26	385,04	385,04	0,00	
	690100	9.484	2.774.492,99	2.704.671,19	10.005	2.893.801,17	2.818.919,72	5,49	4,22				
	TOTALE												

Branca	Centro	Gennaio - Luglio 2015			Gennaio - Luglio 2016			Differenza Percentuale			Costo Medio		
		Prest.	Lordo	Netto	Prest.	Lordo	Netto	Prest.	Netto	2016	Previsio	Scost.	
		160.848	10.221.506,41	10.137.761,41	99.422	7.099.865,17	7.036.251,72	-38,19	-30,59	71,41	69,38	2,93	
	23051	32.469	2.141.138,40	2.117.697,25	45.937	2.984.683,82	2.956.187,32	41,48	39,69	64,97	69,38	-6,35	
	690100	193.317	12.362.644,81	12.255.458,66	145.359	10.084.548,99	9.992.439,04	-24,81	-18,47				
	TOTALE												


 SUR
 X PRESA VISORE








Branca	RADIOLOGIA	Gennaio - Luglio 2015				Gennaio - Luglio 2016				Differenza Percentuale		Costo Medio	
		Prest.	Lordo	Netto	Prest.	Lordo	Netto	Prest.	Netto	2016	Previsto	Scost.	
021030	ECORAD S.A.S.	2.616	172.578,27	140.754,12	2.231	129.226,70	106.688,45	-14,72	-24,20	57,92	45,97	26,00	
021031	DIAGNOSTICA DI LABORATORIO E RADIOLOGIA SAS DI DE LUCIANO VAINO	1.742	53.865,54	43.169,94	1.285	38.544,63	31.290,38	-26,23	-27,52	30,00	30,13	-0,45	
021051	CASA DI CURA SAN GIOVAN GIUSEPPE CENTRO MEDICO CHIRURGICO SRL	6.705	320.180,35	246.492,37	5.696	249.339,67	203.784,52	-15,05	-17,33	43,77	45,97	-4,78	
022022	STUDIO RADIOLOGIA GUIDA DOMENICO	1.438	40.982,44	37.440,21	1.484	44.503,39	40.652,29	3,20	8,58	29,99	30,13	-0,47	
022034	GIOMAR SAS DI MAGLIONE F & C	8.758	255.503,62	220.795,72	8.397	245.550,37	214.183,02	-4,12	-2,99	29,24	33,93	-13,81	
022035	GEST. SERV. CENTRI RAD. DR. DANIELE E. & C.	6.965	220.899,03	186.286,96	6.731	210.655,36	177.243,29	-3,36	-4,85	31,30	30,13	3,87	
022053	GEMINI STUDIO RADIOLOGICO SRL	22.750	1.159.204,14	998.408,99	21.796	1.042.533,05	913.306,05	-4,19	-8,52	47,83	63,55	-24,73	
022063	STUDIO RADIOLOGICO FURBATO S.A.S. DI MAIONE F.SCO & C.	19.595	1.116.942,73	956.749,08	19.148	902.028,66	764.612,46	-2,28	-20,08	47,11	63,55	-25,87	
023005	CASA DI CURA VILLA DEI FIORI	812	41.350,78	35.229,23	738	40.362,37	34.416,97	-9,11	-2,31	54,69	33,93	61,19	
023026	VILLA MAIONE CASA DI CURA SRL	619	26.205,96	23.936,46	509	23.059,88	20.361,18	-17,77	-14,94	45,30	33,93	33,52	
023044	RAGGI X CENTRO DIAGN. E POLISP. DI ORLANDO CONCETTA & C. S.N	23.802	1.258.119,16	1.102.204,26	17.665	805.763,26	709.246,51	-25,78	-35,65	45,61	63,55	-28,22	
023045	STUDIO DI RADIOLOGIA CE.DI.ME.	13.003	507.095,85	456.185,95	12.425	491.571,27	441.876,37	-4,45	-3,14	39,56	33,93	16,60	
023046	STUDIO DI RADIOLOGIA DIAGNOSTICA PALLUMBO SAS	15.587	802.641,45	677.713,55	17.315	669.894,03	574.431,43	-6,84	-15,24	38,69	45,97	-15,84	
023048	C.M.R. DI ORABONA GIOVANNI	7.712	252.026,72	229.096,92	7.367	233.030,17	210.327,12	-4,47	-8,19	31,63	33,93	-6,77	
023049	DIAGN. CICCARELLI S.A.S. DI GRAGNANIELLO LORENZO	5.513	167.535,22	149.987,12	4.264	125.747,37	115.306,62	-22,66	-23,12	29,49	33,93	-13,08	
023050	ISTITUTO DIAGNOSTICA RADIOLOGICO G.MAIMONE	11.429	664.218,46	580.287,41	8.967	455.260,80	401.668,50	-21,54	-30,80	50,77	45,97	10,47	
023051	CENTRO AKTIS DIAGNOSTICA E TERAPIA SPA DI GIANFRANCO SCOPPA	91.283	7.323.085,77	5.549.597,22	91.103	6.568.633,59	5.935.767,44	-0,20	-9,37	72,10	63,55	13,46	
023057	STUDIO DI DIAGNOSTICA RADIOLOGICA G.MAZZELLA	8.895	764.554,40	732.440,10	6.681	486.208,47	464.545,42	-24,89	-36,58	72,77	45,97	58,31	
322211	X RAYS CENTER S.R.L.	15.871	730.936,80	628.732,45	15.340	668.522,86	582.773,91	-3,35	-7,31	45,58	45,97	-6,20	
413011	GESTIONE CENTRO DI DIAGNOSTICA RADIOLOGICA ED ECOGRAFICA SRL	85.773	5.388.233,12	4.729.712,98	58.425	3.620.587,42	3.181.520,92	-31,88	-32,73	61,97	63,55	-2,49	
413011	CHIANESE SRL	9.503	341.806,38	303.706,18	8.543	294.437,65	260.308,00	-10,10	-14,09	34,47	33,93	1,50	
413211	CENTRO RADIO ED ECOGR DI CRISPINO ROCCO C. TF	919	29.370,48	26.023,73	3.309	122.196,29	108.666,59	35,35	317,18	31,26	33,93	-7,87	
413511	IGEA RADIOLOGICA FRATTAMAGGIORE SRL	27.677	1.923.091,51	1.688.511,36	23.783	1.604.631,35	1.422.417,80	-14,07	-15,76	67,47	63,55	6,17	
512811	RADIOLOGIA SAS	2.831	83.078,22	76.963,02	2.200	66.508,64	61.547,64	-22,29	-20,03	30,23	30,13	0,34	
512911	CENTRO MEDICO SETTE RE S.R.L. RAD	7.665	318.343,89	289.423,79	7.734	281.827,04	256.592,44	0,90	-11,34	36,44	45,97	-20,73	
522211	STUDIO RAD. PROF. VINCENZO MUTO SRL	49.991	3.523.347,55	3.076.640,20	49.226	3.469.292,34	3.045.188,14	-1,53	-1,03	70,48	63,55	10,90	
612311	C.R.T.F.	8.506	485.374,53	424.670,98	6.183	275.331,03	243.853,16	-27,31	-42,58	44,53	63,55	-29,93	
613711	STUDIO RAD. MEDICA "ERREBI" DEL DOTT. RENNELLA ANTONIO SAS	1.491	53.639,67	40.307,37	1.454	51.274,82	39.492,82	-2,48	-2,02	35,26	30,13	17,04	
690100	COLEMAN SPA	43.648	2.884.687,72	2.600.753,07	39.858	2.587.027,21	2.338.417,16	-8,68	-10,09	64,15	63,55	0,95	
690200	CASA DI CURA VILLA DEI FIORI SRL	5.115	306.253,10	272.635,35	4.935	308.848,41	274.044,66	-3,52	0,52	62,58	63,55	-1,52	
712611	ECOTAC S.A.S. DI SETOLA DR. VINCENZO DOMENICO	5.201	167.186,13	147.326,38	4.688	141.296,20	127.125,70	-9,86	-13,71	30,14	33,93	-11,17	
712711	MEDELIS SRL	4.484	162.289,01	146.589,51	3.849	151.365,93	135.490,73	-14,16	-7,57	39,33	33,93	15,90	
713511	I.D.A. S.R.L.	15.467	1.042.131,38	913.315,18	11.729	697.010,26	619.406,71	-24,17	-32,18	59,43	63,55	-6,49	
720200	CENTRO BETA ECO RAD	3.663	125.275,74	108.960,84	3.624	109.983,62	98.175,32	-0,79	-9,90	30,35	33,93	-10,56	
812511	STUDIO RAD. "ANFRA" S.N.C. DR.CAPASSO G.	7.037	195.057,41	178.770,86	5.185	141.009,60	131.193,85	-26,32	-26,61	27,20	30,13	-9,74	
	TOTALE	547.056	32.907.192,53	29.020.017,96	484.467	27.323.063,71	24.286.323,59	-11,44	-16,31				



 x PRESA VISUALE

Il dato di Raggi X è privo della produzione di Maggio

Branca	Centro	Gennaio - Luglio 2015				Gennaio - Luglio 2016				Differenza Percentuale		Costo Medio	
		Prest.	Lordo	Netto	Scost.	Prest.	Lordo	Netto	Scost.	Prest.	Netto	2016	Scost.
OSTETRICIA E GINECOLOGIA													
	CASA DI CURA SAN GIOVAN GIUSEPPE CENTRO MEDICO CHIRURGICO SRL	70	1.903,30	1.675,30	87	2.187,37	1.947,37	24,29	16,03	25,14	24,89	1,01	
	CASA DI CURA VILLA DEI FIORI	379	8.178,24	7.481,74	320	6.801,62	5.966,67	-15,57	-20,25	21,26	24,89	-14,60	
	TOTALE	449	10.081,54	9.160,04	407	8.988,99	7.914,04	8,72	-13,60				
ORTOPEDIA E TRAUMATOLOGIA													
	CASA DI CURA SAN GIOVAN GIUSEPPE CENTRO MEDICO CHIRURGICO SRL	175	4.034,74	3.427,84	126	2.847,89	2.362,14	-28,00	-31,09	22,60	24,89	-9,19	
	CENTRO SERAPIDE SPA	425	7.920,25	6.915,25	405	7.638,80	6.798,80	-4,71	-1,68	18,86	24,89	-24,22	
	CENTRO SERAPIDE SPA	43	865,13	770,13	42	735,97	655,97	-2,33	-14,82	17,52	24,89	-29,60	
	CENTRO SERAPIDE SPA	295	5.707,20	5.267,20	272	5.363,77	4.913,77	-7,80	-6,71	19,72	24,89	-20,77	
	CASA DI CURA VILLA DEI FIORI	1.478	26.420,70	23.856,10	1.193	21.819,02	20.146,72	-19,28	-15,55	18,29	24,89	-26,52	
	CENTRO SERAPIDE SPA	177	3.478,57	3.193,57	171	3.424,36	3.174,36	-3,39	-0,60	20,03	24,89	-19,54	
	TOTALE	2.593	48.426,59	43.430,09	2.209	41.829,87	38.051,76	-14,81	-12,38				
ODONTOSTOMATOLOGIA													
	CENTRO DENTALE FLEGREO	1.635	44.864,66	39.968,46	1.400	36.552,64	36.089,59	-14,37	-9,68	26,11	24,89	4,90	
	DENTAL CENTER SRL	14.266	375.265,09	335.331,39	13.523	333.515,06	305.195,56	-5,21	-8,95	24,56	24,89	-0,91	
	DENTI SANI DEL DR. LUIGI PIANESE & C.	996	26.671,61	24.678,46	614	17.290,55	16.617,90	-38,48	-32,66	26,16	24,89	13,14	
	DPM DENTALE S.A.S.	3.381	85.071,73	82.862,23	2.439	64.333,86	63.821,96	-27,86	-22,96	26,38	24,89	5,97	
	DOTT. ANGELO DE FAZIO SAS	2.441	62.852,33	58.105,33	1.047	26.893,34	26.095,69	-57,11	-55,09	25,69	24,89	3,20	
	PANACEA S.R.L. - DOTT. DE ROSA MARIO	11.730	287.291,61	269.066,96	10.387	248.327,08	239.803,38	-11,45	-10,88	23,91	24,89	-3,95	
	TOTALE	34.451	882.017,23	810.004,83	29.410	726.912,53	687.624,08	-14,63	-15,11				
UROLOGIA													
	CASA DI CURA VILLA DEI FIORI	1.172	16.947,64	13.872,64	1.142	16.906,49	14.261,49	-2,56	2,80	14,80	24,89	-40,52	
OTORINOLARINGOIATRIA													
	CASA DI CURA VILLA DEI FIORI	1.792	30.739,98	27.932,32	1.647	28.620,37	25.920,92	-8,09	-7,20	17,38	24,89	-30,18	
	AESCLAPIUS CENTER S.A.S	544	8.675,33	8.100,33	1.692	26.138,48	25.248,48	211,03	211,70	15,45	24,89	-37,93	
	TOTALE	2.336	39.415,31	36.032,66	3.339	54.758,85	51.169,30	42,94	42,01				
OCULISTICA													
	CASA DI CURA VILLA DEI FIORI	12.709	386.892,82	366.674,71	12.038	362.410,16	344.660,50	-5,28	-8,00	30,11	24,89	20,95	
CHIRURGIA GENERALE													
	CASA DI CURA VILLA DEI FIORI	560	10.917,31	10.207,31	647	12.440,90	11.575,90	15,54	13,41	19,23	24,89	-22,75	
OSSIGENOTERAPIA IPERBARICA													
	IPER SRL SOCIETA' PER LA GESTIONE DEI CENTRI DI MEDICINA IPERBARICA	5.741	474.378,83	459.149,83	5.014	414.306,82	402.036,47	-12,66	-12,44	82,63	82,63	0,00	
	CASA DI CURA VILLA DEI FIORI SRL	1.297	107.171,11	104.814,71	1.151	95.107,13	92.090,78	-11,26	-12,14	82,63	82,63	0,00	
	TOTALE	7.038	581.549,94	563.964,54	6.165	509.413,95	494.127,25	-12,40	-12,38				
Totale Branche a Visita		61.308	1.976.248,38	1.853.346,82	55.357	1.733.661,68	1.649.384,32	-9,71	-11,01				

Manca la produzione di De Fazio Odontostomatologia del mese di Luglio

Handwritten signature and initials: PPE SA

Handwritten signature

Handwritten signature

Handwritten signature with circled number 13

Handwritten signature

Handwritten signature

Handwritten signature

Handwritten signature

Allegato 14

Branca	Centro	Gennaio - Luglio 2015			Gennaio - Luglio 2016			Differenza Percentuale		Costo Medio		
		Prest.	Lordo	Netto	Prest.	Lordo	Netto	Prest.	Netto	2016	Previsto	Scost.
	CASA DI CURA SAN GIOVAN GIUSEPPE CENTRO MEDICO CHIRURGICO SRL	6.915	262.230,91	224.305,49	5.836	219.152,68	189.774,13	-15,60	-15,39	37,55	34,05	10,28
	CENTRO CARDIOLOGICO SAS DI ALESSIO SCOPPA	0	0,00	0,00	14.727	506.320,91	455.070,36	#DIV/0!	#DIV/0!	34,38	34,05	0,97
	CARDIO-A SAS	2.495	82.110,35	73.301,55	2.286	76.896,97	72.180,57	-8,38	-1,53	33,64	34,05	-1,21
	CENTRO CARDIOLOGICO FLEGREO SAS	6.515	224.734,54	201.787,69	6.686	227.389,05	204.794,75	2,62	1,49	34,01	34,05	-0,12
	MEDICOR SRL DI FLORIANA D'ANGELO	8.217	284.543,80	245.944,92	6.843	232.502,88	205.116,01	-16,72	-16,60	33,98	34,05	-0,22
	STUDIO DI CARDIOLOGIA DANICARD	7.709	273.734,12	256.407,17	5.874	194.723,48	181.117,93	-23,80	-29,36	33,15	34,05	-2,64
	CASA DI CURA VILLA DEI FIORI	3.274	112.647,26	98.430,71	3.395	110.508,10	98.917,90	3,70	0,49	32,55	34,05	-4,40
	DIAGNOSTICA CARDIOVASCOLARE DR. ROMEO D. SAS	12.765	463.369,60	409.458,70	13.769	505.124,75	444.334,75	7,87	8,52	36,69	34,05	7,74
	C.I.D.A. DI CIOTOLA GIACOMO SAS	5.139	148.041,55	140.509,80	4.827	132.689,90	124.121,35	-6,07	-11,66	27,49	34,05	-19,27
	CENTRO DIAGNOSTICO CARDIOVASCOLARE NAPOLITANO SRL	15.554	596.286,78	531.969,93	14.734	552.602,91	503.010,86	-5,27	-5,44	37,51	34,05	10,16
	ANGIOPICARD SAS	24.362	777.048,34	695.755,44	24.052	783.869,39	712.654,74	-1,27	2,43	32,59	34,05	-4,29
	CARDIO CENTER SAS	15.418	507.981,32	450.884,42	13.397	458.948,98	426.294,23	-13,11	-5,45	34,26	34,05	0,61
	ISTITUTO ANTONIO FERRO SAS	7.187	239.424,17	211.273,12	7.084	232.042,85	205.017,10	-1,43	-2,96	32,76	34,05	-3,80
	CENTRO CARDIOLOGICO ASSOCIATO SRL	18.722	617.020,97	560.740,37	14.072	455.443,58	417.858,18	-24,84	-25,46	32,37	34,05	-4,95
	VIGORITO SAS DI VALIANI RITA C	7.123	226.982,28	208.366,68	6.535	202.616,22	186.478,92	-8,25	-10,50	31,00	34,05	-8,94
	L.D.C. DI G. CIMMINIELLO SNC	9.749	340.490,30	311.181,35	8.078	276.355,80	253.960,35	-17,14	-18,39	34,21	34,05	0,47
	MEDICAL CARDIOCENTER SAS	5.452	203.037,75	183.192,25	4.756	178.854,51	161.000,46	-12,77	-12,11	37,61	34,05	10,44
	CENTRO CARDIOLOGICO GAL.MA.CA. SAS	4.334	150.069,73	137.721,08	4.220	142.149,83	131.541,23	-2,63	-4,49	33,68	34,05	-1,07
	COLEMAN SPA	20.382	754.147,98	670.655,33	17.836	563.370,13	591.979,93	-12,49	-11,73	37,19	34,05	9,23
	CARDIOCENTER SUD DI ZANFARDINO VINCENZO	3.590	121.177,57	110.206,92	3.366	112.456,21	103.531,61	-6,24	-6,06	33,41	34,05	-1,88
	GESTIONE CENTRI DIAGNOSI E TERAPIA MALATTIE CARDIACHE-VASCOLARI SRL	7.431	252.112,56	226.555,86	9.782	332.465,62	302.904,82	31,64	33,70	33,99	34,05	-0,18
	C.C.A. SRL	16.115	542.936,00	506.392,05	14.106	470.366,54	440.334,59	-12,47	-13,04	33,35	34,05	-2,07
	HEART LINE SRL	6.504	191.489,16	177.117,16	6.118	173.893,83	161.615,93	-5,93	-8,75	28,42	34,05	-16,52
	ARS CARDIOLOGICA SNC	6.432	212.032,27	195.433,92	6.234	202.334,46	190.497,26	-3,08	-2,55	32,46	34,05	-4,68
	TOTALE	221.384	7.583.568,31	6.827.591,81	218.613	7.443.079,38	6.764.105,96	-1,25	-0,93			

[Handwritten signature]

[Handwritten signature]

Branca	Patologia Clinica	Gennaio - Luglio 2015				Gennaio - Luglio 2016				Differenza Percentuale		Costo Medio		
		Prst.	Lordo	Netto	Prst.	Lordo	Netto	Prst.	Netto	Prst.	Netto	2016	Previsto	Scost.
021050	LABORATORIO DI PATOLOGIA CLINICA C.S.M.F. DI G. SCAUDONE C. SNC	16.532	43.067,13	32.672,78	13.654	36.209,18	28.473,58	-17,41	-12,85	2,65	3,10	3,10	-14,45	
021051	CASA DI CURA SAN GIOVANNI GIUSEPPE CENTRO MEDICO CHIRURGICO SRL	83.288	263.221,99	199.135,34	71.629	224.500,08	176.120,91	-14,00	-11,56	3,13	3,10	3,10	1,10	
021052	LABORATORIO ANALISI CLINICHE E MICROBIOLOGICHE AMATOS DI L. POLITO C. SAS	18.705	42.981,54	34.969,64	12.697	29.487,58	24.736,43	-32,12	-29,26	2,32	3,10	3,10	-25,08	
021053	CENTRO DIAGNOSTICO DE LUCIANO VAINO S.R.L.	50.448	152.594,63	119.442,08	44.514	137.909,91	108.468,86	-11,76	-9,19	3,10	3,10	3,10	-0,06	
022011	LABORATORIO ANALISI CHIMICO CLINICHE ROBERTO KOCH S.R.L.	40.959	125.960,21	109.404,71	35.515	107.964,72	95.584,52	-12,52	-12,63	3,04	3,10	3,10	-1,94	
022012	LABORATORIO DI ANALISI CLINICHE CENTRO BETA SAS	51.186	153.462,51	126.287,36	46.796	141.732,47	117.510,72	-8,58	-6,95	3,03	3,10	3,10	-2,30	
022013	BIOANALISI CLINICHE DI IMPRODA ASSUNTA E. C. S.N.C.	25.930	76.273,38	60.909,08	23.472	68.262,26	56.498,56	-9,48	-7,24	2,91	3,10	3,10	-6,19	
022014	ANALISI CHIMICO CLINICHE DR. G. CIONE C SNC	31.969	86.992,73	69.797,68	0,00	0,00	0,00	nd	nd	nd	3,10	3,10	nd	
022015	CENTRO DIAGNOSTICO CENTANE DI MARINA LAPENNA SAS	18.683	52.993,82	41.363,72	16.790	47.223,26	37.814,61	-10,13	-8,58	2,81	3,10	3,10	-9,27	
022016	CENTRO DIAGNOSTICO BACOLI SNC	106.768	297.562,94	247.703,34	101.698	287.740,20	245.180,35	-4,75	-1,02	2,83	3,10	3,10	-8,73	
022019	CENTRO DIAGNOSTICO QUARTO DI D'AMORE C. SAS	46.848	128.444,29	108.545,99	43.904	123.263,63	104.020,43	-6,28	-4,17	2,81	3,10	3,10	-9,43	
022020	LABORATORIO DI ANALISI CLINICHE DOTT. DE SIANO MARIA MICHELA	32.783	90.682,59	73.411,39	31.415	88.143,48	71.063,08	-4,17	-3,20	2,81	3,10	3,10	-9,49	
022021	LABORATORIO DA.MO.	32.102	121.859,58	104.747,73	25.035	84.095,66	71.032,46	-22,01	-32,19	3,36	3,10	3,10	8,36	
022025	CENTRO FLEGRO DI MEDICINA NUCLEARE E DIAGN. ENDOCRINOLOGICA	21.723	66.979,81	54.923,21	17.600	56.933,07	47.592,52	-18,98	-13,35	3,23	3,10	3,10	4,35	
022026	EMO TEST SRL	94.020	2.767.327,13	2.514.948,75	78.954	2.192.351,79	2.037.326,31	-16,01	-18,95	8,23	8,29	8,29	-0,72	
022027	I.S.M. BAIA SRL	6.394	21.373,10	19.532,35	4.602	13.954,37	11.898,27	-28,03	-39,08	3,03	3,10	3,10	-2,19	
022031	MIEBOS SRL LABORATORIO DI PATOLOGIA CLINICA	83.633	317.877,02	251.833,14	69.914	231.763,93	178.425,56	-16,40	-29,15	3,31	3,10	3,10	6,94	
022032	CENTRO POLIDIAGNOSTICO FLEGRO SAS LABORATORIO ANALISI CHIMICO CLINICHE	26.163	76.368,76	63.350,96	19.793	58.688,30	49.201,15	-24,35	-22,34	2,97	3,10	3,10	-4,35	
022060	DIAGNOSTICA MEDICA DI STEFANIA MASI S.R.L.	23.026	66.693,41	56.915,21	25.225	74.699,73	62.817,98	9,55	10,37	2,96	3,10	3,10	-4,47	
022061	MICRON SAS	45.816	136.075,11	121.170,06	34.789	103.348,59	87.136,29	-24,07	-28,09	2,97	3,10	3,10	-4,18	
023005	CASA DI CURA VILLA DEI FIORI	12.616	36.962,64	35.301,14	9.269	27.172,09	25.576,74	-26,53	-27,55	2,93	3,10	3,10	-5,44	
023015	CENTRO DIAGNOSTICO BISIGNANO ANALISI CLINICHE	72.840	226.906,17	190.915,92	62.093	200.697,93	170.232,93	-14,75	-10,83	3,23	3,10	3,10	4,27	
023016	LABORATORIO ANALISI CHIMICO-CLINICHE GUARDASCIONE DI PATRIZIA TEDESCHI SRL	33.761	103.487,80	88.737,45	25.016	80.391,34	69.032,69	-25,90	-22,21	3,21	3,10	3,10	3,66	
023017	GESTIONE SERVIZI LABORATORI MATTACE RASO SANTE CO	47.642	160.040,79	128.259,04	40.893	138.211,14	110.654,19	-14,17	-13,73	3,39	3,10	3,10	9,27	
023018	GESTIONE LABORATORI ANALISI CHIMICO-CLINICHE DR. RUSSO DR. M.R. CANTILE SNC	16.182	50.081,96	44.866,21	15.757	54.199,54	50.029,64	-2,63	-11,54	3,44	3,10	3,10	10,96	
023019	SALUS S.R.L.	23.717	78.194,26	64.789,36	3.261,00	9.901,96	8.461,21	-86,25	-86,94	3,04	3,10	3,10	-2,05	
023020	C.M.G.M. SAS DI ORABONA GIOVANNI	87.565	264.885,83	232.180,33	61.530	190.619,54	167.472,89	-29,73	-27,87	3,10	3,10	3,10	-0,07	
023021	GALENO GIUGLIANO S.R.L.	23.255	52.644,84	44.793,34	14.609	32.240,02	27.883,87	-37,18	-37,18	2,21	3,10	3,10	-28,81	
023022	LABORATORIO GALENO DI ORLANDO ASSUNTA MARIA C. SNC	53.004	188.257,10	161.536,60	44.910	158.284,50	138.067,85	-15,27	-14,53	3,52	3,10	3,10	13,89	
023024	GLUKUS SAS CENTRO POLIDIAGNOSTICO	60.651	200.036,71	164.762,06	63.357	203.410,00	169.310,95	4,46	2,76	3,21	3,10	3,10	3,57	
023025	LABORATORIO RICERCHE DIAGNOSTICHE E. ROECKER SNC	65.672	202.774,42	179.613,62	56.500	170.697,93	151.236,38	-13,97	-15,80	3,02	3,10	3,10	-2,54	
023026	VILLA MAIONE CASA DI CURA SRL	1.332	2.636,09	2.191,09	986	2.008,93	1.598,63	-27,48	-27,03	2,08	3,10	3,10	-32,92	
023027	CENTRO ANALISI CLINICHE DI F. CACCIAPUOTI C.	87.247	266.061,65	237.644,10	78.485	239.179,18	210.477,38	-10,04	-11,43	3,05	3,10	3,10	-1,70	
023028	GESTIONE SERVIZI LABORATORI DI ORSI A. CORRADO C. SAS	40.791	122.434,75	105.854,25	35.618	110.517,93	92.662,58	-12,68	-12,46	3,10	3,10	3,10	0,09	
023029	STUDIO DI ANALISI CLINICHE S. GIACOMO SRL	37.180	109.699,78	99.318,48	34.224	101.633,25	93.956,45	-7,95	-5,40	2,97	3,10	3,10	-4,20	
023030	LABORATORIO DI ANALISI CLINICHE DI ANNA LANDI SRL	48.782	162.312,69	147.227,29	37.627	124.363,22	113.592,72	-22,87	-22,85	3,31	3,10	3,10	6,62	
023033	CENTRO DIAGNOSTICA MEDICA SRL	115.621	358.679,44	301.383,34	106.069	342.732,96	291.457,06	-8,26	-3,29	3,23	3,10	3,10	4,23	
023034	BIOIAGNOSTICA SAS EL. DOTT. RAFFAELE SIBILIO	30.457	86.580,04	74.734,84	24.672	71.014,38	61.891,03	-16,99	-17,24	2,88	3,10	3,10	-7,15	
023035	LABORATORIO ANALISI CLINICHE BIOCHEMIS SRL	59.524	192.567,90	167.929,65	52.892	167.888,33	147.752,48	-11,14	-12,02	3,17	3,10	3,10	2,39	
023036	LABORATORIO DI ANALISI CLINICHE THALASSA SAS DI CACCIAPUOTI GIUSEPPINA C.	42.117	128.316,16	110.929,95	33.519	101.380,34	87.402,19	-20,41	-21,21	3,02	3,10	3,10	-2,43	
023037	CENTRO DIAGNOSTICO SAVARESE DI GIUSEPPE SAVARESE E C. SAS	14.244	42.371,02	36.692,67	12.959	40.572,90	34.408,80	-9,02	-6,22	3,13	3,10	3,10	1,00	
023039	ISTITUTO DI PATOLOGIA CLINICA SANTO STEFANO	41.222	127.441,09	107.686,64	28.419	94.816,07	80.911,87	-31,06	-24,86	3,34	3,10	3,10	7,62	
023041	CENTRO DIAGNOSTICO DI FERRICOLA MARIA TERESA C. SAS	19.722	61.226,65	49.370,40	18.045	55.885,94	46.340,74	-6,50	-6,14	3,10	3,10	3,10	-0,10	
023042	CENTRO DIAGNOSTICO DI FERRICOLA MARIA TERESA C. SAS	51.779	158.526,78	126.982,88	45.586	142.781,08	113.176,83	-11,96	-10,87	3,13	3,10	3,10	1,04	
023043	CENTRO DIAGNOSTICO ANALISI CLINICHE DOTT. CERGIELLO E BASILE SNC	100.791	307.127,97	253.704,22	84.244	257.522,38	215.409,03	-16,42	-15,09	3,06	3,10	3,10	-1,39	
023052	CENTRO BIODIAGNOSTICO CHI.PA DI CHIANESE MARIAGRAZIA C. SNC	45.830	143.599,80	118.892,75	41.562	130.544,47	110.050,67	-9,31	-7,44	3,14	3,10	3,10	1,32	
023053	DOTT. GINO DE COLLE SRL ANALISI CLINICHE	68.831	206.013,97	179.466,07	64.228	193.091,17	169.557,37	-6,69	-5,52	3,01	3,10	3,10	-3,02	
023055	CENTRO S. NICOLA SAS DI DI TOMMASO ANTONIO C.	54.375	165.204,95	136.852,95	47.602	146.137,00	120.328,05	-12,46	-12,07	3,07	3,10	3,10	-0,97	
150010	BIOIAGNOSTICA RISPOLI SRL	9.465	29.289,39	25.976,39	7.679	26.775,93	24.237,18	-18,87	-6,70	3,49	3,10	3,10	12,48	
322011	MED LAB S.R.L.	70.016	212.029,68	179.285,03	50.862	156.176,57	137.383,12	-27,36	-23,37	3,07	3,10	3,10	-2,64	
322011	LABORATORIO MIDA SRL	46.574	137.934,15	116.712,85	33.818	102.064,50	87.550,30	-27,39	-24,99	3,02	3,10	3,10	-2,64	
322111	LABORATORIO ANALISI CLINICHE SALUS	30.503	92.126,69	77.605,99	26.994	81.479,42	68.910,57	-11,50	-11,20	3,02	3,10	3,10	-2,63	
332311	CENTRO POLIDIAGNOSTICO "S. ANNA" SRL	40.982	133.601,90	114.917,95	33.284	107.739,62	93.950,77	-18,78	-18,25	3,24	3,10	3,10	4,42	
332811	CENTRO DIAGNOSTICO S.ANTIMO SRL	107.173	372.042,10	315.733,90	104.175	333.822,27	282.761,77	-2,80	-10,44	3,20	3,10	3,10	3,37	
332811	CE.DIA. CENTRO DIAGNOSTICO DI ERICO PAOLA C. SAS	53.371	166.696,90	146.759,00	46.042	147.029,62	129.561,67	-13,73	-11,72	3,19	3,10	3,10	3,01	

