

Tavolo Tecnico per la Macroarea Assistenza Riabilitativa e Socio Sanitaria

Addi 30 Luglio 2015 sono riuniti presso la sede ASL NA 3 SUD, in via Alcide de Gasperi n.167 C/Mare di Stabia, i componenti del Tavolo Tecnico per la Macroarea Ass. Riabilitativa e Socio Sanitaria, i Rappresentanti Aziendali e delle Associazioni di Categoria, giusta convocazione Prot. n° 099 del 23/07/2015 con il seguente ordine del giorno:

- Monitoraggio dati I semestre anno 2015
- Varie ed eventuali

Associazioni di categoria

AIAS	Avv. C. Saetta	Presente
ANPRIC	Dr. Dr. Buonincontri	Presente
ANISAP		
ARIS	Sig. G. Scognamiglio	Presente
CONFAPI SANITA'	Dr. Buonincontri Delega (All. 1)	Presente
ASPAT	Dr. Dr. Polizzi	Presente
CONF. SANITA'	Sig.ra Pane Delega (All.2)	Presente
FEDERLAB SBV	Dr. Garofalo	Presente
ANFFAS	Sig. Russo	Presente
FOAI	Ing. De Carlo	Assente
FRASS	Sig. Zampa	Assente

Rappresentanti aziendali


Dott. A. Ciccone – Coordinatore :	Presente
Dott. L. Fiorenza	Assente
Dr.ssa A. De Stefano	Presente
Avv. R.A. Peluso	Assente
Dott. S. D'Ambrosio	Presente
Dott. B. Aiello	Assente
Dott. M. Grimaldi	Assente
Dott. V. Tondi	Presente
Dott. F. Conato	Presente
Dott. F. Schettino	Assente
Segr. M. Cannella	Presente

Inizio lavori ore 13,00

Il Coordinatore del T.T. Dr. A. Ciccone introduce la riunione odierna presentando alle Associazioni di Categoria i dati relativi al I semestre anno 2015 sia di Riabilitazione che per la FKT (ex art.44). Le tabelle elaborate (All. 3 e 4) vengono analizzate e discusse. Le stesse riportano il solo dato di prestazione in quanto la quantizzazione economica è condizionata dall'applicazione del DCA n° 49, in riferimento al quale l'ARSAN ha comunicato per le vic brevi l'intenzione di aggiornare, già dai primi di Agosto il File H per l'anno in corso.

Inoltre si fa presente la necessità, in seguito alla sentenza del TAR Campania, Sez I N° 3756/2015 di rivedere i Tetti di Spesa per la Macro Area di Riabilitazione per l'anno 2013 e 2014.

Il Dr. D'Ambrosio presenta i dati riferiti alla Macro Area Socio Sanitaria sempre per il I Semestre 2015.



ASPAT
Associazione Sanità Privata
Accreditata Regionalmente
Presidente

I Rappresentanti delle Associazioni tutte chiedono di conoscere i dati analitici divisi per singole strutture relative ai volumi prestazionali prima presentati solo in forma aggregata.

Il Dr. Ciccone li presenta e li allega al presente verbale (All. 5).

Il Dr. Conato referente Aziendale dei fili C presenta i dati del Monitoraggio per i Centri di FKT relativi al I Semestre 2015 comparati con il corrispondente anno 2014.

I dati relativi all'anno 2015 risultano incompleti in quanto alcuni Distretti non hanno validato e contabilizzato i dati comunque inviati dai Centri al sistema di controllo Aziendale CA-COomm.


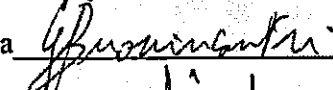




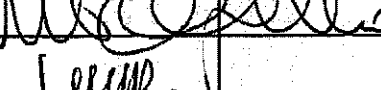


Si allegano i riepiloghi dei trasferimenti mensili dei File C e si invitano e diffidano i Referenti Distrettuali per il tramite dei loro Direttori Sanitari a rispettare il crono programma previsto per il regolare invio dei flussi informatici.

L'Avv. Saetta comunica che è sorto il Coordinamento Regionale AIAS - Anffas e Centri Accreditati, chiede pertanto di prendere atto per le future convocazioni dei T.T. .

I rappresentanti delle varie Associazioni presenti dichiarano che per l'incarico svolto presso questo Tavolo Tecnico non sussiste alcun motivo di incompatibilità.

Il T.T. si chiude alle ore 14,30.







Rappresentanti di Categoria

AIAS	Avv. C. Saetta	
ANPRIC	Dr. Buonincontri Delega	
ANISAP	DR. Polizzi Delega/PEC	
ARIS	Sig. G. Scognamiglio	
CONFAPI SANITA'	Dr. Buonincontri	
ASPAT	Dr. Polizzi	
CONF. SANITA'	Sig.ra Pane Delega	
FEDERLAB SBV	Dr. Garofalo	
ANFFAS	Sig. Russo	

FOAI Ing. De Carlo Assente

FRASS Sig. Zampa Assente

Rappresentanti aziendali

Dott. A. Ciccone - Coordinatore :	
Dr.ssa A. De Stefano	
Dott. S. D'Ambrosio	
Dott. V. Tondi	
Dott. F. Conato	
Segr. M. Cannella	

ARh. 1



**COORDINAMENTO TAVOLI TECNICI
ASL NAPOLI 3 SUD**

Corso Alcide de Gasperi, 167 - 80053 Castellammare di Stabia (NA)
TEL. 0818729074/778 - FAX 0818729829
E-mail scog@aslnapoli3.it
Sito: www.aslnapoli3sud.it

Prot. n° ⁰⁰ del 23 LUG. 2015

SI DELEGA PER
IL TAVOLO IV
OGGETTO IL DR.
GIOVANNI BUONINCONTI
DI API SANITA'

ANERIC
Associazione Nazionale Psichiatri
di Riabilitazione Convenzionali

- Alle Associazioni di categoria
 - AIAS
 - ANPRIC
 - ANISAP
 - ARIS
 - API SANITA'
 - ASPAT
 - CONFINDUSTRIA SANITA'
 - FEDERLAB SBV
 - ANFFAS
 - FOAI
 - FRASS
- Ai rappresentanti aziendali
 - Dott. L. Fiorenza
 - Avv. R.A. Peluso
 - D.ssa A. De Stefano
 - Dott. V. Tondi
 - Dott. F. Conato
 - Dott. F. Schettino
 - Dott. S. D'Ambrosio
 - Dott. B. Aiello
 - Dott. M. Grimaldi
 - Segr. M. Cannella

Oggetto : convocazione Tavolo Tecnico Macroarea Assistenza Riabilitativa e Socio Sanitaria.

Le S.S.L.L. sono convocate per un Tavolo Tecnico il giorno 30/07/2015 alle ore 12.30 presso la sede di Corso Alcide de Gasperi, 167 - 80053 Castellammare di Stabia (NA) (Terzo piano), con il seguente ordine del giorno:

Monitoraggio dati I semestre 2015
Varie ed eventuali

Distinti saluti.

Il Coordinatore T. T.
~~Dr. A. Ciccone~~

ALL. 9



UNIONE INDUSTRIALI NAPOLI

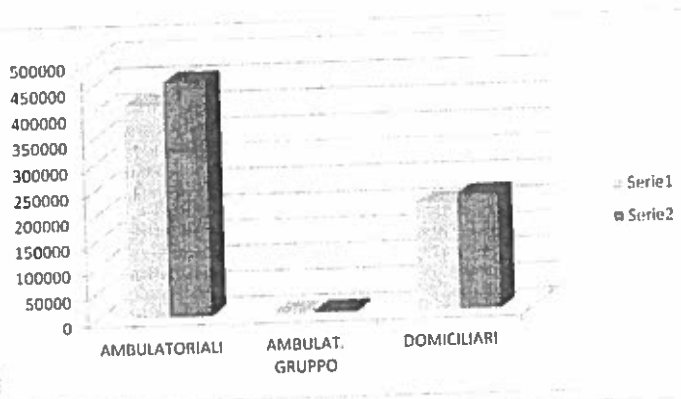
P.zza dei Martiri, 58 (80121) Napoli
Sezione Sanità

Con la presente si delega la Sig.ra Pane Iolanda a partecipare alla riunione del tavolo tecnico
macroarea Riabilitativa e Socio Sanitaria convocata dall'ASL NA3Sud per il giorno 30/07/2015 ore
12,30.

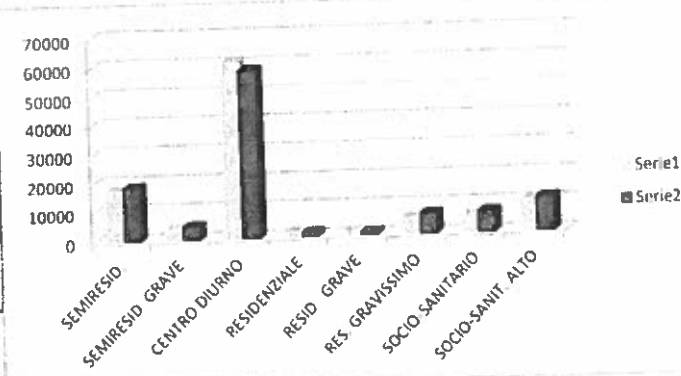
Il Consigliere Delegato
Avv. Giuseppe Abagnale



	TOT. 2014	TOT. 2015	DIFFERENZA
AMBULATORIALI	412997	455.649	42.652
AMBULAT. GRUPPO	4830	5.522	692
DOMICILIARI	210327	224.123	13.796



SEMIRESID.	17733	18.449	716
SEMIRESID. GRAVE	3980	4.437	457
CENTRO DIURNO	61045	58.007	- 3.038
RESIDENZIALE	1957	1.434	- 523
RESID. GRAVE	1734	1.072	- 662
RES. GRAVISSIMO	5818	6.877	1.059
SOCIO-SANITARIO	6177	7.087	910
SOCIO-SANIT. ALTO	10841	11.749	908



Azienda Sanitaria ASL NAPOLI 3 SUD
Riepilogo per Branca Totale

Allegato 4

Periodo da Gennaio 2014 a Giugno 2014

Branca MEDICINA FISICA E RIABIL.

Centro	Lordo	Ticket	Netto	Imp.	Prest.
008138 CENTRO DIAGNOSTICO PLINIO	242.855,23	11.025,75	223.959,48	1.227	11.900
008319 CENTRO RADIOLOGICO E TERAPIA FISICA S	382.607,24	17.352,00	353.045,24	1.757	19.690
008521 DO.CA. S.R.L.	106.194,17	3.470,40	99.758,77	561	5.520
761200 C.E.M. - CASA DI CURA S. MARIA DEL POZZO	325.722,68	17.532,75	296.334,93	1.675	16.027
008420 CENTRO RADIODIAGNOSTICO GARGIULO S.	0,00	0,00	0,00	0	0
008621 CASA DI CURA MARIA ROSARIA S.P.A.	139.738,75	4.916,40	130.932,35	687	7.153
701700 SALUS DI PAPA SILVIO & C SRL	117.258,85	5.024,85	108.624,00	479	5.699
780500 CENTRO FIOVESUVIANO S.R.L.	63.554,02	3.651,15	57.502,87	269	3.000
150851 DIMENSIONE AZZURRA S.R.L.	184.997,99	7.121,55	172.476,44	849	9.798
740800 A.I.A.S. SEZIONE NOLA - ONLUS	238.461,28	11.784,90	218.761,38	1.032	12.231
731700 C.F.R. - ISTITUTO DI RIABILITAZIONE - S.R.L.	79.235,19	4.410,30	71.889,89	336	4.106
008022 FISIOSPORT MEDICAL SRL	515.385,59	24.255,65	473.388,94	2.640	25.368
008328 SALUS FISIOKINESITERAPIA SERVICE S.R.L.	286.382,16	13.520,10	262.992,06	1.345	14.602
008713 C.M.S. (SORRENTO) CENTRO MEDICO SPEC	123.298,86	7.338,45	111.040,41	548	5.744
730200 M.F.R. - MEDICINA FISICA E RIABILITATIVA -	255.431,40	11.893,35	234.578,05	1.147	12.310
790500 PRIMULA S.R.L.	65.763,90	2.132,85	62.041,05	282	3.240
771200 NEAPOLISANIT S.R.L.	395.724,17	15.219,15	369.050,02	2.070	19.908
008620 RAGGI X DI LOFFREDO AGNESE E C.SAS	167.446,46	5.458,65	157.507,81	830	7.957
150862 CENTRO MEDICO RIABILITATIVO POMPEI S.	116.942,35	6.290,10	106.382,25	591	5.818
150863 CENTRO RIABILITAZIONE ABATESE	159.388,23	7.808,40	146.329,83	777	7.590
731900 CA. MAD. S.R.L.	251.034,34	10.411,20	233.388,14	955	12.210
731601 ALPHA S.R.L.	325.686,37	8.206,05	310.585,32	1.235	16.769
150005 CMP CENTRO MEDICINA PSICOSOMATICA C	125.857,63	4.446,45	117.786,18	639	6.067
AMB250 C.T.F. - CENTRO TERAPIA FISICA (TORRE A.	79.613,66	3.000,45	74.383,21	410	4.080
008134 CENTRO TERAPIA FISICA SILVIA S.N.C.	185.718,75	5.820,15	174.828,60	993	9.600
750800 CENTRO MEDICO MOSCATI SAS DI MIRANDI	176.073,27	6.760,05	164.293,22	884	8.833
750200 CENTRO DI FISIOTERAPIA SRL	276.870,03	9.543,60	260.481,43	1.130	13.726
008520 CEDIT S.R.L. - CENTRO DIAGNOSTICO TALIE	88.212,66	2.783,55	83.309,11	399	4.615
730100 CENTRO IPPOLITO SAS	248.689,60	8.206,05	234.748,55	745	12.500
008430 MAVIS SRL - (EX V. ZO EPISTOLATO E C. S.A.	113.867,90	4.518,75	106.039,15	570	5.630
Tot:	5.838.012,73	243.904,05	5.416.438,68	27.062	2.91.691

REGIONE CAMPANIA
Azienda Sanitaria ASL NAPOLI 3 SUD
Riepilogo per Branca Totale

Periodo da Gennaio 2015 a Giugno 2015

Branca MEDICINA FISICA E RIABIL.

Centro	Lordo	Ticket	Netto	Imp.	Prest.
008138 CENTRO DIAGNOSTICO PLINIO	186.893,63	5.784,00	176.089,63	1.025	9.861
008319 CENTRO RADIOLOGICO E TERAPIA FISICA S	401.856,06	16.665,15	373.290,91	1.882	21.144
008521 DO.CA. S.R.L.	45.786,41	831,45	43.989,96	251	2.401
761200 C.E.M. - CASA DI CURA S. MARIA DEL POZZI	402.288,98	17.713,50	371.475,48	2.090	19.941
008420 CENTRO RADIOLOGICO GARGIULO S.	0,00	0,00	0,00	0	0
008621 CASA DI CURA MARIA ROSARIA S.P.A.	171.094,72	6.470,85	159.683,87	847	8.845
701700 SALUS DI PAPA SILVIO & C SRL	130.525,99	5.711,70	120.669,29	589	6.546
780500 CENTRO FISIOTESUVIANO S.R.L.	27.540,20	1.229,10	25.491,10	116	1.320
150851 DIMENSIONE AZZURRA S.R.L.	86.310,53	3.506,55	80.053,98	419	4.578
740800 A.I.A.S. SEZIONE NOLA - ONLUS	123.713,78	5.458,65	114.455,13	527	6.410
731700 C.F.R. - ISTITUTO DI RIABILITAZIONE - S.R.L.	44.110,90	2.747,40	39.658,50	192	2.268
008022 FISIOSPORT MEDICAL SRL	480.577,20	20.497,05	444.720,15	2.505	23.909
008328 SALUS FISIOKINESITERAPIA SERVICE S.R.L.	321.087,67	15.725,25	294.152,42	1.460	16.199
008713 C.M.S. (SORRENTO) CENTRO MEDICO SPEC	126.820,79	7.663,80	113.931,99	600	5.905
730200 M.F.R. - MEDICINA FISICA E RIABILITATIVA -	128.192,92	7.410,75	115.877,17	600	6.238
790500 PRIMULA S.R.L.	24.360,60	1.120,65	22.539,95	113	1.230
771200 NEAPOLISANIT S.R.L.	312.222,78	14.387,70	287.725,08	1.655	15.957
008620 RAGGI X DI LOFFREDO AGNESE E C.SAS	175.487,22	7.049,25	163.127,97	895	8.557
150862 CENTRO MEDICO RIABILITATIVO POMPEI S.	88.762,56	3.976,50	81.576,06	468	4.532
150863 CENTRO RIABILITAZIONE ABATESE	146.937,08	6.470,85	136.201,23	717	7.072
731900 CA. MAD. S.R.L.	143.955,68	7.953,00	130.912,68	555	7.145
731601 ALPHA S.R.L.	136.095,86	4.301,85	128.649,01	481	6.908
150005 CMP CENTRO MEDICINA PSICOSOMATICA C	121.187,51	5.386,35	111.791,16	631	6.079
AMB250 C.T.F. - CENTRO TERAPIA FISICA (TORRE A.	85.811,12	2.458,20	81.372,92	429	4.278
008134 CENTRO TERAPIA FISICA SILVIA S.N.C.	188.653,32	9.109,80	173.233,52	1.033	9.866
750800 CENTRO MEDICO MOSCATI SAS DI MIRANDI	209.038,42	7.989,15	195.274,27	1.041	10.563
750200 CENTRO DI FISIOTERAPIA SRL	277.669,72	8.025,30	263.469,42	1.118	13.675
008520 CEDIT S R L. - CENTRO DIAGNOSTICO TALIE	39.102,04	1.409,85	36.772,19	178	2.084
730100 CENTRO IPPOLITO SAS	133.718,46	5.133,30	125.200,16	426	6.875
008430 MAVIS SRL -(EX V.ZO EPISTOLATO E C. S.A.	126.022,10	4.446,45	118.080,65	623	6.140
Tot:	4.885.824,25	206.633,40	4.529.465,85	23.466	2.46.526

METAFELIX	AMBULATORIALI	7568	10353	2785	36,8%
	AMBULAT. GRUPPO			0	
	DOMICILIARI	4238	3887	-351	-8,3%
	SEMIRESID.	847	842	-5	-0,6%
	SEMIRESID. GRAVE			0	
	CENTRO DIURNO	2147	1939	-208	-9,7%
	RESIDENZIALE			0	
	RESID. GRAVE			0	
	RES. GRAVISSIMO	724	573	-151	-20,9%
	SOCIO-SANITARIO	172	171	-1	-0,6%
	SOCIO-SANIT. ALTO	2702	2835	133	4,9%

S. PAOLINO	AMBULATORIALI	9908	9813	-95	-1,0%
	AMBULAT. GRUPPO			0	
	DOMICILIARI	3026	2865	-161	-5,3%
	SEMIRESID.	145	147	2	1,4%
	SEMIRESID. GRAVE			0	
	CENTRO DIURNO	251	220	-31	-12,4%
	RESIDENZIALE	184		-184	-100,0%
	RESID. GRAVE	132	180	48	36,4%
	RES. GRAVISSIMO			0	
	SOCIO-SANITARIO	841	871	30	3,6%
	SOCIO-SANIT. ALTO	181	296	115	63,5%

VILLA DELLE GINESTRE	AMBULATORIALI	28936	32255	3319	11,5%
	AMBULAT. GRUPPO	944	438	-506	-53,6%
	DOMICILIARI	10003	16740	6737	67,3%
	SEMIRESID.	289	315	26	9,0%
	SEMIRESID. GRAVE	1	23	22	2200,0%
	CENTRO DIURNO	2219	2098	-121	-5,5%
	RESIDENZIALE			0	
	RESID. GRAVE			0	
	RES. GRAVISSIMO			0	
	SOCIO-SANITARIO			0	
	SOCIO-SANIT. ALTO			0	

PLINIO	AMBULATORIALI	4357	6651	2294	52,7%
	AMBULAT. GRUPPO			0	
	DOMICILIARI	2939	2861	-78	-2,7%
	SEMIRESID.			0	
	SEMIRESID. GRAVE			0	
	CENTRO DIURNO			0	
	RESIDENZIALE			0	
	RESID. GRAVE			0	
	RES. GRAVISSIMO			0	
	SOCIO-SANITARIO			0	
	SOCIO-SANIT. ALTO			0	

CENTRO	REGIME	ANNO 2014	ANNO 2015	DIFFERENZA	%
CMP	AMBULATORIALI	28568	28024	-544	-1,9%
	AMBULAT. GRUPPO				
	DOMICILIARI	11115	10018	-1097	-9,9%
	SEMIRESID.	2789	3014	225	8,1%
	SEMIRESID. GRAVE	221	121	-100	-45,2%
	CENTRO DIURNO	6274	6087	-187	-3,0%
	RESIDENZIALE			0	
	RESID. GRAVE			0	
	RES. GRAVISSIMO			0	
	SOCIO-SANITARIO			0	
	SOCIO-SANIT. ALTO			0	
HORIZON	AMBULATORIALI	19324	15655	-3669	-19,0%
	AMBULAT. GRUPPO			0	
	DOMICILIARI	6717	7034	317	4,7%
	SEMIRESID.			0	
	SEMIRESID. GRAVE			0	
	CENTRO DIURNO			0	
	RESIDENZIALE			0	
	RESID. GRAVE			0	
	RES. GRAVISSIMO			0	
	SOCIO-SANITARIO			0	
	SOCIO-SANIT. ALTO			0	
ANTONIANO	AMBULATORIALI	19425	21354	1929	9,9%
	AMBULAT. GRUPPO	545	433	-112	-20,6%
	DOMICILIARI	4717	5520	803	17,0%
	SEMIRESID.	1594	1639	45	2,8%
	SEMIRESID. GRAVE			0	
	CENTRO DIURNO	13650	11264	-2386	-17,5%
	RESIDENZIALE			0	
	RESID. GRAVE			0	
	RES. GRAVISSIMO			0	
	SOCIO-SANITARIO			0	
	SOCIO-SANIT. ALTO			0	
DIM. AZZURRA	AMBULATORIALI	19155	21096	1941	10,1%
	AMBULAT. GRUPPO			0	
	DOMICILIARI	12634	10679	-1955	-15,5%
	SEMIRESID.			0	
	SEMIRESID. GRAVE			0	
	CENTRO DIURNO			0	
	RESIDENZIALE			0	
	RESID. GRAVE			0	
	RES. GRAVISSIMO			0	
	SOCIO-SANITARIO			0	
	SOCIO-SANIT. ALTO			0	

ABATESE	AMBULATORIALI	17212	19424	2212	12,9%
	AMBULAT. GRUPPO			0	
	DOMICILIARI	6357	8119	1762	27,7%
	SEMIRESID.			0	
	SEMIRESID. GRAVE			0	
	CENTRO DIURNO			0	
	RESIDENZIALE			0	
	RESID. GRAVE			0	
	RES. GRAVISSIMO			0	
	SOCIO-SANITARIO			0	
	SOCIO-SANIT. ALTO			0	

AIAS VICO	AMBULATORIALI	4486	4308	-178	-4,0%
	AMBULAT. GRUPPO			0	
	DOMICILIARI	1666	1967	301	18,1%
	SEMIRESID.			0	
	SEMIRESID. GRAVE			0	
	CENTRO DIURNO			0	
	RESIDENZIALE			0	
	RESID. GRAVE			0	
	RES. GRAVISSIMO			0	
	SOCIO-SANITARIO			0	
	SOCIO-SANIT. ALTO			0	

AIAS CICCIANO	AMBULATORIALI	23220	27590	4370	18,8%
	AMBULAT. GRUPPO	885	2503	1618	182,8%
	DOMICILIARI	10781	10953	172	1,6%
	SEMIRESID.	2967	3106	139	4,7%
	SEMIRESID. GRAVE	1214	1717	503	41,4%
	CENTRO DIURNO	2356	2787	431	18,3%
	RESIDENZIALE	811	529	-282	-34,8%
	RESID. GRAVE	1527	892	-635	-41,6%
	RES. GRAVISSIMO	4396	6031	1635	37,2%
	SOCIO-SANITARIO	1776	2431	655	36,9%
	SOCIO-SANIT. ALTO	3909	4318	409	10,5%

FISIOVESUVIANO	AMBULATORIALI	5548	5993	445	8,0%
	AMBULAT. GRUPPO			0	
	DOMICILIARI	2566	2673	107	4,2%
	SEMIRESID.	129	125	-4	-3,1%
	SEMIRESID. GRAVE	147	124	-23	-15,6%
	CENTRO DIURNO	149	149	0	
	RESIDENZIALE			0	
	RESID. GRAVE			0	
	RES. GRAVISSIMO			0	
	SOCIO-SANITARIO			0	
	SOCIO-SANIT. ALTO			0	

NEAPOLISANIT	AMBULATORIALI	38813	51099	12286	31,7%
	AMBULAT. GRUPPO	1608	1271	-337	-21,0%
	DOMICILIARI	27979	24806	-3173	-11,3%
	SEMIRESID.	2086	2516	430	20,6%
	SEMIRESID. GRAVE	1498	1701	203	13,6%
	CENTRO DIURNO	7309	7082	-227	-3,1%
	RESIDENZIALE			0	
	RESID. GRAVE			0	
	RES. GRAVISSIMO			0	
	SOCIO-SANITARIO			0	
	SOCIO-SANIT. ALTO			0	

LA PRIMULA	AMBULATORIALI	4504	5059	555	12,3%
	AMBULAT. GRUPPO			0	
	DOMICILIARI	3124	3004	-120	-3,8%
	SEMIRESID.		74	74	#DIV/0!
	SEMIRESID. GRAVE	109	113	4	3,7%
	CENTRO DIURNO	1884	1849	-35	-1,9%
	RESIDENZIALE			0	
	RESID. GRAVE	75		-75	-100,0%
	RES. GRAVISSIMO	332	92	-240	-72,3%
	SOCIO-SANITARIO	547	543	-4	-0,7%
	SOCIO-SANIT. ALTO	2141	2301	160	7,5%

SALUS	AMBULATORIALI	23756	23867	111	0,5%
	AMBULAT. GRUPPO			0	
	DOMICILIARI	9068	8418	-650	-7,2%
	SEMIRESID.	2026	1820	-206	-10,2%
	SEMIRESID. GRAVE			0	
	CENTRO DIURNO	1267	1372	105	8,3%
	RESIDENZIALE			0	
	RESID. GRAVE			0	
	RES. GRAVISSIMO			0	
	SOCIO-SANITARIO			0	
	SOCIO-SANIT. ALTO			0	

MOSCATI	AMBULATORIALI	13489	15188	1699	12,6%
	AMBULAT. GRUPPO			0	
	DOMICILIARI	7063	7422	359	5,1%
	SEMIRESID.			0	
	SEMIRESID. GRAVE			0	
	CENTRO DIURNO			0	
	RESIDENZIALE			0	
	RESID. GRAVE			0	
	RES. GRAVISSIMO			0	
	SOCIO-SANITARIO			0	
	SOCIO-SANIT. ALTO			0	

RIAB. POMPEIANA	AMBULATORIALI	15364	16372	1008	6,6%
	AMBULAT. GRUPPO			0	
	DOMICILIARI	4478	4784	306	6,8%
	SEMIRESID.	587	364	-223	-38,0%
	SEMIRESID. GRAVE			0	
	CENTRO DIURNO	730	736	6	0,8%
	RESIDENZIALE			0	
	RESID. GRAVE			0	
	RES. GRAVISSIMO			0	
	SOCIO-SANITARIO			0	
	SOCIO-SANIT. ALTO			0	

AIAS SORRENTO	AMBULATORIALI	3467	3626	159	4,6%
	AMBULAT. GRUPPO			0	
	DOMICILIARI	2491	2084	-407	-16,3%
	SEMIRESID.			0	
	SEMIRESID. GRAVE			0	
	CENTRO DIURNO			0	
	RESIDENZIALE			0	
	RESID. GRAVE			0	
	RES. GRAVISSIMO			0	
	SOCIO-SANITARIO			0	
	SOCIO-SANIT. ALTO			0	

CFR	AMBULATORIALI	19508	21053	1545	7,9%
	AMBULAT. GRUPPO			0	
	DOMICILIARI	13742	13989	247	1,8%
	SEMIRESID.	578	871	293	50,7%
	SEMIRESID. GRAVE	790	638	-152	-19,2%
	CENTRO DIURNO	3271	3512	241	7,4%
	RESIDENZIALE	781	724	-57	-7,3%
	RESID. GRAVE			0	
	RES. GRAVISSIMO	366	181	-185	-50,5%
	SOCIO-SANITARIO	1259	1594	335	26,6%
	SOCIO-SANIT. ALTO	1056	1072	16	1,5%

S. MARIA DEL POZZO	AMBULATORIALI	42935	47133	4198	9,8%
	AMBULAT. GRUPPO	848	877	29	3,4%
	DOMICILIARI	33250	41084	7834	23,6%
	SEMIRESID.	227	164	-63	-27,8%
	SEMIRESID. GRAVE			0	
	CENTRO DIURNO	2594	2392	-202	-7,8%
	RESIDENZIALE			0	
	RESID. GRAVE			0	
	RES. GRAVISSIMO			0	
	SOCIO-SANITARIO			0	
	SOCIO-SANIT. ALTO			0	

CENTRO	REGIME	ANNO 2014	ANNO 2015	DIFFERENZA	%
CTF	AMBULATORIALI	27444	28196	752	2,7%
	AMBULAT. GRUPPO			0	
	DOMICILIARI	8935	15612	6677	74,7%
	SEMIRESID.	864	685	-179	-20,7%
	SEMIRESID. GRAVE			0	
	CENTRO DIURNO	2448	2730	282	11,5%
	RESIDENZIALE			0	
	RESID. GRAVE			0	
	RES. GRAVISSIMO			0	
	SOCIO-SANITARIO			0	
	SOCIO-SANIT. ALTO			0	
DON ORIONE	AMBULATORIALI	9484	8415	-1069	-11,3%
	AMBULAT. GRUPPO			0	
	DOMICILIARI	3536	3686	150	4,2%
	SEMIRESID.	1609	1558	-51	-3,2%
	SEMIRESID. GRAVE			0	
	CENTRO DIURNO	12320	11935	-385	-3,1%
	RESIDENZIALE	181	181	0	
	RESID. GRAVE			0	
	RES. GRAVISSIMO			0	
	SOCIO-SANITARIO	1582	1477	-105	-6,6%
	SOCIO-SANIT. ALTO	852	927	75	8,8%
LINEA MEDICA	AMBULATORIALI	10460	13105	2645	25,3%
	AMBULAT. GRUPPO			0	
	DOMICILIARI	7277	5832	-1445	-19,9%
	SEMIRESID.	996	1209	213	21,4%
	SEMIRESID. GRAVE			0	
	CENTRO DIURNO	2176	1855	-321	-14,8%
	RESIDENZIALE			0	
	RESID. GRAVE			0	
	RES. GRAVISSIMO			0	
	SOCIO-SANITARIO			0	
	SOCIO-SANIT. ALTO			0	
CMR POMPEI	AMBULATORIALI	16066	20020	3954	24,6%
	AMBULAT. GRUPPO			0	
	DOMICILIARI	12625	10086	-2539	-20,1%
	SEMIRESID.			0	
	SEMIRESID. GRAVE			0	
	CENTRO DIURNO			0	
	RESIDENZIALE			0	
	RESID. GRAVE			0	
	RES. GRAVISSIMO			0	
	SOCIO-SANITARIO			0	
	SOCIO-SANIT. ALTO			0	