

Tavolo Tecnico per la Macroarea Ass. Specialistica Ambulatoriale

Addì **03 Novembre 2015** sono riuniti presso la sede ASL NA 3 SUD, in via Alcide de Gasperi n.167 C/Mare di Stabia, i componenti del Tavolo Tecnico per la Macroarea Ass. Specialistica Ambulatoriale, i Rappresentanti Aziendali e delle Associazioni di Categoria, giusta convocazione Prot. n° 107 del 28/10/2015 con il seguente ordine del giorno:

- **Monitoraggio prestazioni CTA Gennaio/Settembre 2015**
- **Monitoraggio prestazioni lettera R – Branca Lab. Analisi Genn./Sett. 2015**

Associazioni di categoria

A.N.I.S.A.P.	Avv. Chiosi	Presente
FEDER.LAB.	Dr. Diglio	Presente
SBV		Assente
S.N.R.	Dr. Accarino	Presente
A.I.S.A.	Prof. Salvatore	Presente
CONFINDUSTRIA	Dr. De Simone	Presente
CONFAPI SANITA'	Dr. Buonincontri	Presente
A.S.P.A.T.	Dr. Gambino	Presente
CONF. CENTRI ANTIDIABETICI	Avv. Iannella	Presente

Rappresentanti aziendali

Dott. F. Conato – Coordinatore :	Presente
Dr.ssa A. De Stefano	Presente
Dr.ssa A. Borrelli	Presente
Dr.ssa A. Tavella	Presente
Avv. R.A. Peluso (Assente – giustificata)	
Dott. P. Sergianni	Presente
Dott. S. Langella	Assente
Dott. V.Tondi	Presente
Dott. F. Schettino	Assente
Segr. M. Cannella - verbalizzante	Presente

Inizio lavori ore 14,30

E' presente in qualità di Auditore la Dott.ssa Natalia Magnoni (FEDERCARDIO).

Il Coordinatore del T.T. Dr. F. Conato da inizio alla seduta odierna, presentando i dati, elaborati, Monitoraggio CTA genn./sett. 2015 - Monitoraggio lettera R Branca Lab. Analisi genn./sett. 2015 e corris pondente genn./sett. 2014.

Esibiti i dati, analizzati e discussi si siglano le tabelle presentate - CTA e lettera R (All.1)

Il Dr. Accarino rappresentante SNR presenta nota "Diffida – Accettazione documentazione contabile attestante esecuzione prestazioni a carico del S.S.N. in data successiva alla data comunicata di esaurimento fondi." (All.2).

La parte pubbliche che in merito alla nota di diffida sopra indicata il Commissario Straordinario che in data 12/10/15 con nota n.0095068 ha già provveduto a riscontrare la stessa dando specifiche direttive ai Direttori Sanitari dei Distretti e alle altre articolazioni Aziendali di competenza. (All. 3)

ASA
FEDERLAB

Borrelli
SUR

ASPAT
Associazione Sanità Privata
Accreditata Territoriale

FEDERLAB

A.N.I.S.A.P.

Handwritten signature and scribbles on the right side of the page.

Il Prof. A. Salvatore – Presidente A.I.S.A. – notifica al Tavolo Tecnico la nota che si allega (all.4) “Tetti di spesa 2015” e, nel riportarsi a quanto in essa dedotto, invita codesta ASL a:

- 1) effettuare il monitoraggio sulla base dei Tetti di Spesa 2014 (ex DCA n° 129/14) giacché, allo stato, non esiste alcun atto ufficiale di programmazione sanitaria e la circolare prot. 2520/c del 23.6.2015, a firma del sub commissario alla sanità, non ha alcuna funzione programmatica;
- 2) consentire alle strutture accreditate di inoltrare i files relativi alle prestazioni erogate ed i correlati documenti contabili;
- 3) procedere alla contabilizzazione ed alla liquidazione delle prestazioni erogate in mobilità attiva extra regione, siccome costituenti voci di ricavo e non di spesa;
- 4) evitare di richiedere alle strutture private accreditate la emissione di Note di Credito sino a quando non sarà assunto un atto ufficiale di programmazione, definita conclusivamente la data di esaurimento del tetto di spesa e quantificata la RTU dell’esercizio.

Il Dr. Gambino in qualità di rappresentante A.S.P.A.T. , relativamente alla branca di patologia clinica ed in particolare per le presentazioni lettera R e/o biologia molecolare, chiede che sia fatta una verifica delle strutture erogatrici in ordine al possesso dei requisiti di Accreditamento, onde accertare se siano stati disposti pagamenti irregolari e se del caso provvedere al recupero di quanto temporaneamente elargito.



In via del tutto preliminare, FEDERLAB, a mezzo del suo delegato, dott. G. Diglio, informa il T.T. e pertanto l’Asl, che alcune strutture accreditate per branca di laboratorio stanno continuando ad erogare prestazioni con oneri a carico del SSR, nonostante l’intervenuto esaurimento dei tetti di spesa, così come comunicato alle strutture. Ciò premesso, invita l’ASL a dare immediata notizia dell’accaduto ai DD. SS., precisando, all’uopo, che tali prestazioni, se fatturate, non potranno essere remunerate, in quanto non ammissibili al pagamento, con consequenziale avvio del procedimento di emissione delle note di addebito per pari importo. Inoltre, si chiede dare avvio ad ogni più opportuna procedura di verifica, onde arginare il descritto fenomeno.

Il rappresentante CONFAPISANITA’ nel prendere atto dei dati di monitoraggio presentati all’odierno tavolo tecnico, intende sottolineare la natura presuntiva delle date di esaurimento dei volumi e dei limiti di spesa indicati. Pertanto ogni eventuale disposizione o provvedimento di non liquidazione da parte dei competenti Uffici ASL in relazione alle prestazioni erogate dopo le suddette date di esaurimento deve necessariamente intendersi, al momento, quale atto cautelativo provvisorio da parte della Pubblica Amm.ne. Lo stesso potrà avere una sua definitiva conferma solo ad esito della certificazione dei dati a consuntivo e determinazione delle date certe di esaurimento, previa verifica da parte del competente T.T. dei parametri operativi consentiti in base alla normativa vigente (over – coomm, over selling – superamento VMB).L’ANISAp richiede che il Monitoraggio venga effettuato anche senza la decurtazione del 2% di cui alla circolare Morlacco. L’ASL prende atto di quanto sopra esposto dalle Associazione di categoria e si riserva per le appropriate valutazioni in merito. I rappresentanti delle varie Associazioni presenti dichiarano che per l’incarico svolto presso questo Tavolo Tecnico non sussiste alcun motivo di incompatibilità.

Del che è verbale L.C.S.


A.N.I.S.A.P.

Avv. Chiosi




FEDER.LAB.

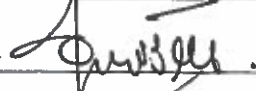
Dr. Diglio





SBV




S.N.R. Dr. Accarino 

A.I.S.A. Prof. Salvatore 

CONFINDUSTRIA Dr. De Simone 


CONFAPI SANITA' Dr. Buonincontri 


A.S.P.A.T. Dr. Gambino **ASPAT**
 Associazione Sanità Privata
 Accreditata Territoriale


CONF. CENTRI ANTIDIABETICI Avv. Iannella 


**CONFEDERAZIONE CENTRI
 ANTIDIABETE REGIONE CAMPANIA**
 P.zza Bovio, 8 - 80121 Napoli
 Tel / Fax 081/85228642

Rappresentanti aziendali


Dott. F. Conato – Coordinatore : 

Dr.ssa A. De Stefano 


Dr.ssa A. Borrelli 

Dr.ssa A. Tavella 

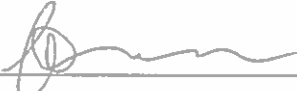
Avv. R.A. Peluso **Assente**


Dott. P. Sergianni 

Dott. S. Langella **Assente**

Dott. V. Tondi 

Dott. F. Schettino **Assente**

Segr. M. Cannella 



Phd. 1

BRANCA	Fatturato Netto			Tetto - DCA 129 del 31/10/2014			Contabilizzato - Prestazioni			Tetto - DCA 129 del 31/10/2014			Totale	
	ASL	F-ASL	Extra-Reg	ASL	F-ASL	Extra-Reg	ASL	F-ASL	Extra-Reg	ASL	F-ASL	Extra-Reg	Netto fatt.to	Tetto DCA 129
4 CHIRURGIA GENERALE	18.356,89	3.738,08	41,32				1.032	219	2				22.136,29	
6 CHIRURGIA VASCOLARE	2.205,90	52,31	0,00				62	3,00	0				2.258,21	
10 DERMOSIFILOPATIA	45.050,34	1.437,94	10,36				2.839	84	1				48.498,64	
14 ENDOCRINOLOGIA	49.178,85	1.943,52	254,24				3.155	122	14				51.374,61	
15 GASTROENTEROLOGIA	121.384,29	45.915,15	1330,02				1.784	657	22				188.829,46	
29 NEUROLOGIA	118.094,22	26.276,40	371,28				10.984	2.686	44				144.741,90	
30 OCULISTICA	677.808,73	35.605,83	628,9				34.132	1.685	37				713.843,48	
31 ODONTOSTOMATOLOGIA	834.377,25	386.707,33	217,47				28.859	13.277	8				1.221.302,05	
33 ORTOPEZIA E TRAUMATOLOGIA	185.764,49	3.858,29	92,43				13.921	202	5				189.713,21	
34 OSTETRICIA E GINECOLOGIA	41.865,62	3.154,81	0				2.125	172	0				45.020,43	
35 OTORINOLARINGOIATRIA	121.016,30	10.521,45	100,28				8.210	675	8				131.647,03	
37 PSICHIATRIA	100.411,06	12.152,07	0				5.192	641	0				112.563,13	
40 UROLOGIA	15.145,69	522,02	7,91				1.038	41	1				15.675,62	
TOTALE BRANCA A VISITA	2.310.457,63	631.883,20	3.063,21	2.314.893,00	529.910,00	5.998,00	113.313	20.464	142	103.923	23.790	289	2.845.404,04	2.850.801

Calcolato su gg :	213
Consumo GG	Stima 2015
Stima GG	Data esau

BRANCA	Fatturato Netto			Tetto - DCA 129 del 31/10/2014			Contabilizzato - Prestazioni			Tetto - DCA 129 del 31/10/2014			Totale		Consumo GG	Stima 2015	Stima GG	Data esau
	ASL	F-ASL	Extra-Reg	ASL	F-ASL	Extra-Reg	ASL	F-ASL	Extra-Reg	ASL	F-ASL	Extra-Reg	Netto fatt.to escl.F.Reg. e lett.R	Tetto DCA 129				
3 CARDIOLOGIA	6.499.366,80	801.919,14	11.267,85	5.627.851,00	773.922,00	6.727,00	201.575	24.909	391	183.064	25.175	219	7.308.012,94	6.408.500,00	34.309,92	9.915.586,85	186	20/07/2015
11 DIABETOLOGIA	960.766,27	58.604,35	675,82	1.096.168,00	68.009,00	448,00	145.661	8.201	87	184.566	11.461	76	1.019.818,02	1.163.625,00	4.787,88	1.383.697,58	243	04/11/2015
12 MEDICINA NUCLEARE	3.988.919,90	2.600.876,60	1.657.584,50	3.292.079,00	1.852.948,00	41.809,00	11.068	4.673	1.671	8.406	4.731	167	6.631.605,50	5.186.833,00	31.134,30	8.997.812,16	173	20/07/2015
13 RADIOLOGIA DIAGNOSTICA	20.538.178,00	3.708.799,70	329.709,12	18.189.207,00	3.775.706,00	100.612,00	442.605	62.031	3.593	394.297	81.830	2.180	24.347.589,70	22.065.525,00	114.307,93	33.034.992,60	189	03/09/2015
19 LABORATORIO	18.073.562,00	3.374.216,60	170.814,14	16.628.253,00	1.622.825,00	22.880,00	6.167.823	528.098	8.293	6.498.587	634.232	6.943	19.002.783,21	18.273.958,00	89.214,94	25.783.119,00	191	04/09/2015
38 RADIOTERAPIA	603.324,23	125.727,81	793,30	678.952,00	143.479,00	0,00	11.916	2.361	16	14.827	3.099	0	729.052,04	822.431,00	3.422,78	989.183,28	240	31/10/2015
TOTALE BRANCHE	50.664.117,20	10.670.144,20	2.170.844,73	45.511.510,00	8.236.886,00	172.476,00	6.980.648	830.271	14.051	7.283.457	780.509	11.525	63.506.106,13	53.920.872				

Laboratorio pres. fatt. R	1.041.650,39	1.426.225,00	122979,84
ASL	F-ASL	Extra-Reg	

Differenze fatturato	ASL	F-ASL	Extra-Reg	% ASL	% F-ASL	% Extra-Reg	Differenze Prest. ni	ASL	F-ASL	Extra-Reg	% ASL	% F-ASL	% Extra-Reg
Branche a visita	-4.436,37	1.973,20	-2.934,79	-0,19	0,37	-48,93	Branche a visita	9.390	-3.329	-127	9,04	-13,96	-47,21
Cardiologia	871.515,80	27.997,14	4.540,85	15,49	3,82	67,50	Cardiologia	18.511	-386	172	10,11	-1,06	78,54
Diabetologia	-134.461,73	-8.484,55	227,62	-12,27	-13,83	50,85	Diabetologia	-38.969	-3.289	17	-21,08	-28,44	14,47
Medicina Nucleare	696.840,90	747.931,60	1.615.775,50	21,17	40,38	3.884,66	Medicina Nucleare	2.662	-8	1.564	31,67	-1,23	1.481,65
Radiologia diagnostica	2.348.971,00	-68.906,38	229.097,12	12,91	-1,77	227,70	Radiologia diagnostica	48.398	-19.789	1.413	12,28	-24,20	64,82
Laboratorio	1.445.309,00	1.751.391,60	147.934,14	8,89	107,92	646,57	Laboratorio	-339.764	-106.128	-688	-5,09	-16,73	-7,27
Radioterapia	-78.627,77	-17.781,16	793,30	-11,14	-12,37	0,00	Radioterapia	-2.711	-729	16	-18,53	-23,59	0,00

Δ positivo superamento tetto
 Δ negativo capienza tetto

Elaborazione del 29/10/2015 - Fonte dati Ca-Comm (Elaborati Distretti)

PER PRESA-VISIONE
 CONFEDERAZIONE CENTRI
 ANTIDIABETE REGIONE CAMPANIA
 P.zza Boyio,8 - 80121 Napoli
 Tel. Fax 081.5722874

P.P.V.
ASPAT
 Associazione Sanità Privata
 Accreditata Territoriale

Manelli
Alfano
Alfano

SPR
 per presa visione
Alfano
 rivedere per presa visione

Alfano

AISA
 Per presa visione e
 confermare i dati sono
 diffusi del DCA n° 129/2014
Alfano

PPV Conf. Antidiabete
Alfano
 ASPAT