

Tavolo Tecnico per la Macroarea Ass. Specialistica Ambulatoriale

Addi **30 Luglio 2015** sono riuniti presso la sede ASL NA 3 SUD, in via Alcide de Gasperi n.167 C/Mare di Stabia, i componenti del Tavolo Tecnico per la Macroarea Ass. Specialistica Ambulatoriale, i Rappresentanti Aziendali e delle Associazioni di Categoria, giusta convocazione Prot. n° 098 del 22/07/2015 con il seguente ordine del giorno:

- **Monitoraggio I semestre 2015 CTA**
- **Monitoraggio I semestre 2015 lettera R – Laboratori Analisi**
- **Monitoraggio I semestre Terme**

Associazioni di categoria

A.N.I.S.A.P.	Avv. Chiosi	Assente
FEDER.LAB.	Dr. Diglio	Assente
S.N.R.	Dr. Accarino	Presente
A.I.S.A.	Prof. Salvatore	Assente
CONFINDUSTRIA	Dr. De Simone (delega)	Presente
CONFAPI SANITA'	Dr. Buonincontri - 11,45	Presente
A.S.P.A.T.	Dr. Gambino	Presente
CONF. CENTRI ANTIDIABETICI	Avv. Iannella	Assente
FEDERTERME		Assente

Rappresentanti aziendali

Dott. F. Conato – Coordinatore :	Presente
Dr.ssa A. De Stefano	Presente
Dr.ssa A. Borrelli - Assente giustificata	
Dr.ssa A. Tavella	Assente
Avv. R.A. Peluso - Assente giustificata	
Dott. P. Sergianni	Assente
Dott. S. Langella	Assente
Dott. V.Tondi	Presente
Dott. F. Schettino - Assente giustificato	
Segr. M. Cannella - verbalizzante	Presente

Inizio lavori ore 11,30

E' Presente in qualità di Auditore la Dott.ssa Natalia Mognoni (FEDERCARDIO).

Il Coordinatore del T.T. Dr. F. Conato da inizio alla seduta odierna presentando i dati, elaborati, Monitoraggio I semestre CTA - I semestre lettera R e I semestre Terme anno 2015.

Esibiti i dati, analizzati e discussi si siglano le tabelle (Allegato1) presentate CTA e lettera R - I semestre 2015.

Si Presenta altresì e si allega (All.2) la lettera inviata ai Direttori Sanitari dei Distretti ASLNA3 SUD (monitoraggio presentazione di Analisi - lettera R - con i relativi allegati elaborati - I semestre anno 2015. Le Associazioni ne prendano atto.

Alle ore 12,40 la riunione termina.

Handwritten signatures of participants at the meeting, including those of ASPA-T and CONFAPI.

I rappresentanti delle varie **Associazioni presenti** dichiarano che per l'incarico svolto presso questo Tavolo Tecnico non sussiste alcun motivo di incompatibilità.

Del che è verbale L.C.S.

A.N.I.S.A.P. Avv. Chiosi

FEDER.LAB.-SVB Dr. Diglio

S.N.R. Dr. Accarino

A.I.S.A. Prof. Salvatore

CONFINDUSTRIA Dr. De Simone

CONFAPI SANITA' Dr. Buonincontri

A.S.P.A.T. Dr. Gambino

CONF. CENTRI ANTIDIABETICI Avv. Iannella

Rappresentanti aziendali

Dott. F. Conato – Coordinatore :

Dr.ssa A. De Stefano

Dr.ssa A. Borrelli

Assente

Dr.ssa A. Tavella

Assente

Avv. R.A. Peluso

Assente

Dott. P. Sergianni

Assente

Dott. S. Langella



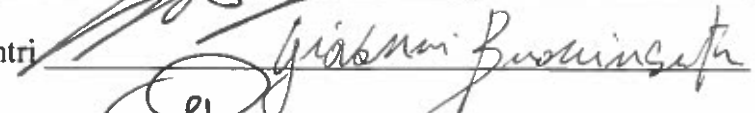
Assente

Dott. V. Tondi

Dott. F. Schettino

Assente

Segr. M. Cannella



Corso Alcide de Gasperi, 167 – 80053 Castellammare di Stabia (NA)

SERVIZIO CONTROLLO DI GESTIONE

TEL. 0818729074/778 – FAX 0818729829

E-mail scog@aslnapoli3.it

Sito: www.aslnapoli3sud.it

Prot. n. **1300** / C.di G.
del **22 LUG. 2015**

AI DIRETTORI SANITARI DISTRETTI
34-48-49-50-51-52-53-54-55-56-57-58-59
LL. SEDI

**Oggetto : monitoraggio prestazioni di Laboratorio di Analisi – lettera R-
I semestre anno 2015**

Così come previsto dal **DCA 101/2013**, per la ASL NA3 SUD il limite fissato dal suddetto DCA per l'anno 2012 è di n° 5.858 prestazioni con un margine di incremento annuo per singola ASL non superiore al 5% .

Per l'esercizio **2015** il limite max per il complesso di prestazioni riconducibili ai codici di seguito elencati

- **91.29.4** analisi mutazione DNA con reazione polimerasica e ibridazione con sonde non radiomarcate
 - **91.30.1** analisi mutazione DNA con reazione polimerasica e ibridazione con sonde radiomarcate
 - **91.31.1** cariotipo metafasi liquido amniotico
 - **91.33.4** coltura amniociti
 - **91.34.5** coltura linfociti periferici
 - **91.36.5** estrazione DNA o RNA
 - **91.37.4** ibridazione in situ (FISH) su metafasi, nuclei interf e tessuti
- è di n° **6.781** prestazioni.

I dati elaborati, fonte CACOMM, aggiornati al **I semestre 2015**, suddivisi per ASL (n°7.360 prestazioni/€. 745.692), F/ASL (n° 9.253 prestazioni/€. 1.037.613) e F/Regione (n° 777 prestazioni/€. 916.696), per singolo Distretto e singola Struttura erogatrice, indicante il codice, il numero di prestazioni ed il corrispettivo fatturato, che si allegano alla presente in formato excell, confermano il superamento di detto limite, così come già comunicato con verbale del T.T. del 05/06/2015.

Al fine, quindi, di rendere disponibili ulteriori risorse per le prestazioni della branca di Laboratorio di Analisi si è provveduto a quantificare il superamento in termini economici e prestazionali delle lettere R eccedenti il limite fissato, invitando le SS.LL. a predisporre conseguente richiesta di nota di credito ai CTA interessati ed a comunicare tutti i controlli, gli adempimenti e gli atti consequenziali adottati per garantire il rispetto della disciplina introdotta dai DCA n°40/2010, DCA n°15/2011, DCA n°16/2012 e DCA101/2013.

Si resta in attesa di un sollecito riscontro.


I Referente Aziendale File C Specialistica Ambulatoriale

Dott. F. Conato



Il Responsabile Servizio Controllo di Gestione

Dott.ssa A. De Stefano



Alh. 2

AKK. I

BRANCA	Fatturato Netto			Tetto - DCA 129 del 31/10/2014			Contabilizzato - Prestazioni			Tetto - DCA 129 del 31/10/2014			Totali		Calcolo giorni effettivi			
	ASL	F-ASL	Extra-Reg	ASL	F-ASL	Extra-Reg	ASL	F-ASL	Extra-Reg	ASL	F-ASL	Extra-Reg	Netto fatt.to	Tetto DCA 129	Reali	Festivi	Lav	
4 CHIRURGIA GENERALE	11.026,79	1.999,19	20,66				611	114	1				13.046,64		31	6		
6 CHIRURGIA VASCOLARE	1.528,08	52,31					45	3,00					1.578,39		28	4		
10 DERMOSIFILOPATIA	31.947,37	918,75	10,36				2.022	55	1				32.876,48		31	5		
14 ENDOCRINOLOGIA	35.567,58	1.502,88	170,94				2.303	93	9				37.241,40		30	6		
15 GASTROENTEROLOGIA	74.284,99	26.977,74	753,53				1.085	376	13				102.016,26		31	6		
29 NEUROLOGIA	65.540,05	17.264,21	313,47				6.370	1.750	33				83.117,73		30	5		
30 OCULISTICA	486.716,66	26.371,53	311,31				24.621	1.253	17				513.399,50					
31 ODONTOSTOMATOLOGIA	589.073,12	274.126,25	201,81				20.425	9.439	7				863.401,18		181	32	149	
33 ORTOPIEDIA E TRAUMATOLOGIA	113.472,22	2.999,76	92,43				9.239	153	5				116.564,41					
34 OSTETRICIA E GINECOLOGIA	28.843,43	2.189,10					1.445	117					31.032,53					
35 OTORINOLARINGOIATRIA	89.971,58	6.832,41	65,05				6.097	446	5				96.869,04					
37 PSICHIATRIA	54.187,30	6.266,84					2.800	337					60.454,14					
40 UROLOGIA	10.781,56	393,21	7,91				749	31	1				11.182,68					
TOTALE BRANCA A VISITA	1.592.938,73	367.894,18	1.947,47	2.314.893,00	529.910,00	5.998,00	77.812	14.167	92	103.923	23.790	269	1.982.780,38	2.850.801	13.173,02	3.807.003,56	216	03/10/2015

BRANCA	Fatturato Netto			Tetto - DCA 129 del 31/10/2014			Contabilizzato - Prestazioni			Tetto - DCA 129 del 31/10/2014			Totali		Consumo GG	Stima 2015	Stima GG	Data esau
	ASL	F-ASL	Extra-Reg	ASL	F-ASL	Extra-Reg	ASL	F-ASL	Extra-Reg	ASL	F-ASL	Extra-Reg	Netto fatt.to escl.F/Reg. e lett.R	Tetto DCA 129				
3 CARDIOLOGIA	5.310.594,70	655.195,47	8.963,08	5.627.851,00	773.922,00	6.727,00	164.722	20.430	312	183.064	25.175	219	5.972.517,17	6.408.500	40.084,01	11.584.278,27	160	13/07/2015
11 DIABETOLOGIA	708.413,64	39.699,17	581,14	1.095.168,00	68.009,00	448,00	104.645	5.601	74	184.566	11.461	76	748.560,81	1.163.625	5.023,90	1.451.906,54	232	23/10/2015
12 MEDICINA NUCLEARE	2.697.352,80	1.610.249,80	1.145.106,60	3.292.079,00	1.852.945,00	41.809,00	7.897	2.992	1.158	8.406	4.731	107	4.349.411,60	5.186.833	29.190,68	8.436.107,06	178	03/08/2015
13 RADIOLOGIA DIAGNOSTICA	15.040.370,00	2.532.545,50	222.476,13	18.189.207,00	3.775.706,00	100.612,00	330.606	43.678	2.447	394.207	81.830	2.180	17.673.527,50	22.065.525	118.614,28	34.279.526,49	186	29/08/2015
19 LABORATORIO	13.596.863,00	2.867.724,60	167.448,29	16.628.253,00	1.622.825,00	22.880,00	4.620.875	380.105	6.278	6.498.587	634.222	8.943	14.704.162,27	18.273.958	98.685,65	28.520.153,66	185	28/08/2015
38 RADIOTERAPIA	401.179,24	58.389,08	793,30	678.952,00	143.479,00	0,00	7.830	1.081	16	14.627	3.090	0	459.568,32	822.431	3.084,35	891.377,48	267	02/12/2015
TOTALE BRANCHE	37.754.773,38	7.763.803,62	1.545.368,54	45.511.510,00	8.236.886,00	172.476,00	5.236.575	453.887	10.285	7.283.457	760.509	11.525	47.063.945,54	53.920.872	x	x		

Laboratorio prest lett. R	745.692,76	1.037.612,57	91.696,86
---------------------------	------------	--------------	-----------

Differenze fatturato	ASL	F-ASL	Extra-Reg	% ASL	% F-ASL	% Extra-Reg	Differenze Prest ni	ASL	F-ASL	Extra-Reg	% ASL	% F-ASL	% Extra-Reg
Branche a visita	-721.954,27	-162.015,82	-4.050,53	-31,19	-30,57	-67,53	Branche a visita	-26.111	-9.623	-177	-25,13	-40,45	-65,80
Cardiologia	-317.256,30	-118.726,53	2.236,08	-5,64	-15,34	33,24	Cardiologia	-18.342	-4.745	93	-10,02	-18,85	42,47
Diabetologia	-386.754,36	-28.309,83	133,14	-35,31	-41,63	29,72	Diabetologia	-79.921	-5.860	-2	-43,30	-51,13	-2,63
Medicina Nucleare	-594.726,20	-242.695,20	1.103.297,60	-18,07	-13,10	2.638,90	Medicina Nucleare	-509	-1.739	1.051	-6,06	-36,76	982,24
Radiologia diagnostica	-3.148.837,00	-1.243.160,50	121.864,13	-17,31	-32,93	121,12	Radiologia diagnostica	-63.601	-38.152	267	-18,13	-46,82	12,25
Laboratorio	-3.031.390,00	1.244.899,60	144.568,29	-18,23	76,71	631,85	Laboratorio	-1.677.712	-254.117	-2.665	-28,89	-40,07	-29,80
Radioterapia	-277.772,76	-85.089,92	793,30	-40,91	-59,30	0,00	Radioterapia	-6.797	-2.009	16	-46,47	-65,02	0,00

Δ positivo superamento tetto
 Δ negativo capienza tetto

Elaborazione del 17/04/2015 - Fonte dati Ca-Comm (Elaborati Distretti)

[Handwritten signature]

[Handwritten signature]

[Handwritten signature]
 SNR
 PER PRESA VISIONE

[Handwritten signature]
 CONFAPPI

[Handwritten signature]
 ASSEAT

[Handwritten signature]
 CONFAPPI