

Tavolo Tecnico per la Macroarea Ass. Specialistica Ambulatoriale

Addì **16 Settembre 2014** sono riuniti alle ore 10.00 presso la sede ASL NA 3 SUD, in via Alcide de Gasperi n. 167 C/Mare di Stabia, i componenti del Tavolo Tecnico per la Macroarea Ass. Specialistica Ambulatoriale, i Rappresentanti Aziendali e delle Associazioni di Categoria, giusta convocazione Prot. n° 63 del 12 settembre 2014 con ordine del giorno:

Monitoraggio 2014 – Varie ed eventuali.

Associazioni di categoria

A.N.P.R.I.C. - delega <u>Dr. Lucio Bianchi</u>	Presente
CONFAPISANITA' - <u>Buonincontri</u>	Assente
A.N.I.S.A.P. - <u>Sign.ra C. Mautone</u>	Assente
CONFINDUSTRIA SANITA' - <u>Avv. G. Abagnale</u>	Assente
FEDERLAB SBV - <u>Dr. Mancino</u>	Assente
FOAI - <u>Ing. L. De Carlo</u>	Assente
ASPAT - <u>Dr. Gambino</u>	Assente
FRAS - <u>Dr. Zambra</u>	Assente
ARIS - <u>Forgione</u>	Assente
AISA - <u>Avv. Carnielli</u>	Presente
SNR - <u>Delega Dr. Sirignano Cesare</u>	Presente
Conf.Centri Antidiabete - <u>Avv. Iannella</u>	Assente

Rappresentanti aziendali

Dr.ssa A. De Stefano - Coordinatore:	Presente
Dr.ssa V. Scafarto	Assente
Dr. P. Sergianni	Presente
Dr. M. Di Gennaro	Presente
Dr. S. Langella	Presente
Sig. F. Di Marzo	Presente

Il Coordinatore del T.T. da inizio alla seduta odierna presentando i dati, elaborati dalla procedura CA-Comm, relativi ai volumi prestazionali e di fatturato (totali di branca) dei CTA per il periodo gennaio–giugno 2014 (consuntivo delle prestazioni erogate al 30 giugno 2014).

Ai sensi della nota prot. N. 67511 del 18.07.2014 dei Sub Commissari ad Acta della Regione Campania comunica che il tetto di spesa per la Specialistica Ambulatoriale anno 2014 è stato calcolato secondo quanto specificato nella suddetta nota ovvero: "...Nelle more, al fine di assicurare idonei margini di affidamento alle strutture, si ritiene di anticipare che le stesse potranno fare affidamento sui tetti di spesa 2013, ridotti in misura non inferiore all'1% in attuazione del D.L. 95/2012...".

Comunica inoltre che per la determinazione del valore medio della prestazione differenziato in base alle diverse tipologie funzionali delle prestazioni erogate dalle singole strutture nell'ambito della stessa branca d'appartenenza, secondo la classificazione introdotta dal Decreto n. 88/2013, siamo in attesa che il Dipartimento di Prevenzione, nella persona del Coordinatore del CCAA, comunichi l'elenco aggiornato dei Laboratori Analisi e delle Radiologie con indicazione dei Settori A1-A6 accreditati per i Laboratori e dei Settori Base-TAC-RMN per le Radiologie.

A. I. S. A.

DIRETTORE GENERALE

Dot.ssa Valentina Carnielli

[Signature]








Con il suddetto aggiornamento dati sarà possibile effettuare il calcolo del valore medio per tipologia funzionale e quindi effettuare sia il monitoraggio dei volumi prestazionali delle singole strutture rispetto a quelli fatti registrare nel corrispondente periodo dell'anno precedente (limite del 10%) sia di verificare l'eventuale sfioramento del 10% del valore medio delle prestazioni raggruppate per tipologia funzionale dell'anno in corso.

La parte pubblica invierà i dati da Gennaio a Giugno 2014 del monitoraggio delle branche specialistiche alle Associazioni ed ai direttori di distretto di competenza. Inoltre le stesse saranno oggetto di confronto con le associazioni di ctg nei lavori del prossimo tavolo tecnico. Si comunica che la riunione del prossimo Tavolo Tecnico sarà per il giorno 22 Settembre 2014 alle ore 14.00.

La seduta dei lavori si chiudono alle ore 11.50


C/mare di Stabia 16 Settembre 2014

Del che è verbale L.C.S.

A.N.P.R.I.C. - delega	Dr. Lucio Bianchi		Presente	
CONFAPISANITA' -	Buonincontri	_____	Assente	
A.N.I.S.A.P. -	Sign.ra C. Mautone	_____	Assente	
CONFINDUSTRIA SANITA' -	Avv. G. Abagnale	_____	Assente	
FEDERLAB SBV -	Dr. Mancino	_____	Assente	
FOAI -	Ing. L. De Carlo	_____	Assente	
ASPAT -	Dr. Gambino	_____	Assente	
FRAS -	Dr. Zambra	_____	Assente	
ARIS -	Forgione	_____	Assente	
AISA	Avv. Carnielli		Presente	
SNR -	Delega Dr. Sirignano Cesare		Presente	
Conf. Centri Antidiabete -	Avv. Iannella	_____	Assente	


Rappresentanti aziendali



D.ssa A. De Stefano - Coordinatore: 


D.ssa V. Scafarto _____

Dr. M. Di Gennaro 

Dr. P. Sergianni 

Dr. S. Langella _____

Dr. L. Fiorenza _____

F. Di Marzo 

ASL NAPOLI 3 SUD

Elaborazione CA-Comm : Periodo Gennaio - Giugno 2014 - Branche Spec. Amb.

Tetto di spesa 2014 = Tetto di Spesa 2013 decrementato del 1%

BRANCA	LORDO	TICKET	QUOTE	Netto Tick Quote	N.-PRES	Tetto 2013-N-1%	Diff. Tetto	% Tetto
4 CHIRURGIA GENERALE	16.580,14	20,66	1.600,00	14.959,48	816			
6 CHIRURGIA VASCOLARE	1.077,86	72,30	80,00	925,56	28			
10 DERMOSIFILOPATIA	38.543,25	0,00	4.225,00	34.318,25	2115			
14 ENDOCRINOLOGIA	29.250,21	0,00	3.765,00	25.485,21	1681			
15 GASTROENTEROLOGIA	146.021,84	23.197,98	14.250,00	108.573,86	1608			
29 NEUROLOGIA	155.908,00	8.133,75	11.835,00	135.939,25	11566			
30 OCULISTICA	468.946,33	8.567,55	30.070,00	450.308,78	22890			
31 ODONTOSTOMATOLOGIA	942.713,87	30.980,55	21.560,00	890.173,32	31470			
33 ORTOPEDIA E TRAUMATOLOGIA	116.564,77	2.169,00	6.285,00	108.110,77	8912			
34 OSTETRICIA E GINECOLOGIA	35.868,26	397,65	1.685,00	33.785,61	1651			
35 OTORINOLARINGOIATRIA	114.038,38	976,05	8.690,00	104.372,33	6819			
37 PSICHIATRIA	54.026,18	4.338,00	2.805,00	46.883,18	2376			
40 UROLOGIA	10.409,51	0,00	1.715,00	8.694,51	586			
TOTALE BRANCA A VISITA	2.149.948,62	78.853,49	108.565,00	2.071.095,13	92518	3.019.349	-948.253,40	-31,41

BRANCA	LORDO	TICKET	QUOTE	Netto Tick Quote	N.-PRES	Tetto 2013-N-1%	Diff. Tetto	% Tetto
3 CARDIOLOGIA	6.122.019,00	273.791,08	340.580,00	5.507.647,92	171821	6.408.463	-900.815,13	-14,06
11 DIABETOLOGIA	809.158,02	37,32	107.250,00	701.870,70	109925	1.151.667	-449.796,30	-39,06
12 MEDICINA NUCLEARE	5.005.786,00	38.680,50	37.915,00	4.929.190,50	10413	5.165.753	-256.562,16	-4,95
13 RADIOLOGIA DIAGNOSTICA	19.585.101,00	1.563.077,80	1.284.100,00	16.737.923,20	368144	22.065.566	-5.327.643,29	-24,14
19 LABORATORIO	15.694.290,00	722.751,86	2.107.910,00	12.863.628,14	4784922	18.273.966	-5.410.338,34	-29,61
38 RADIOTERAPIA	526.448,60	2.494,35	5.570,00	518.384,25	10398	740.214	-221.829,84	-29,97
TOTALE BRANCHE	47.742.802,62	2.600.832,91	3.883.325,00	41.258.644,71	5.455.621			

Elaborazione del 03/09/2014

Per prescrizione