

Tavolo Tecnico per la Macroarea Ass. Specialistica Ambulatoriale

Addì 26 Novembre 2014 giusta convocazione Prot. n° 119 del 19/11/2014 con ordine del giorno: **Monitoraggio 2014 con i dati aggiornati a Ottobre c.a. e relativi tetti di spesa di cui al DCA n.129 del 31 ottobre 2014 – Ordinanza Consiglio di Stato n. 4336/2014 Casa di Cura Maria Rosaria - Varie ed eventuali.**

Associazioni di categoria

A.N.P.R.I.C. - delega	Dr. Lucio Bianchi	Assente
CONFAPISANITA' - federbiologi	Buonincontri	Presente
A.N.I.S.A.P. -	Avv Chiosi	Presente
CONFINDUSTRIA SANITA' -	Ugliano	Presente
FEDERLAB SBV -	Dr. Diglio	Presente
ASPAT -	Dr. Polizzi	Presente
AISA	Dott Salvatore	Presente
SNR -	Dr. Accarino	Presente
Conf.Centri Antidiabete -	Avv. Iannella	Presente

Rappresentanti aziendali

Dr.ssa A. De Stefano - Coordinatore:

Dr.ssa V. Scafarto

Dr. P. Sergianni

Dr. M. Di Gennaro

Dr. S. Langella

Sig. F. Di Marzo

Inizio lavori ore 10,00

Presente


Assente

Presente

Assente

Presente

Presente



AISA
fms

Il Coordinatore del T.T. da inizio alla seduta odierna presentando i dati di monitoraggio con le date prevedibili di raggiungimento del 100% di consumo dei limiti di spesa (in base alla proiezione lineare dei dati consuntivi, ponderata in ragione dei periodi di chiusura delle strutture erogatrici) in base al consuntivo delle prestazioni erogate al 31 Ottobre c.m., come previsto ai sensi decreto 129 del 31 Ottobre 2014 art 5 comma 3.

Le Associazioni chiedono che venga determinato il Vpm per ogni branca della macroarea specialistica ambulatoriale per il periodo monitorato (31 Ottobre 2014) e di trasmettere lo stesso mezzo email alle Associazioni e di procedere alla richiesta alle singole strutture accreditate di eventuali sforamenti. (oversalling prestazionale e valore medio).





La Federlab preliminarmente all'inizio dei lavori del tavolo tecnico invita l'ASL a verificare se tutti i componenti hanno titolo a partecipare in quanto risulta che non tutte le associazioni di ctg hanno firmato il protocollo.

Per quanto riguarda il monitoraggio dei dati ricevuti, benché presisi e dettagliati, invita l'Asl a verificare la provenienza delle prestazioni extra Asl.

La parte pubblica sulla richiesta della federlab in merito ai componenti che hanno diritto a partecipare al tavolo tecnico farà quesito apposito all'avvocatura aziendale.

L'Aspat si rimette appieno alle determinazioni legali dell'Asl Napoli 3 sud.

Confederazione Federbiologi Buonincontri

ASPAT
Associazione Sanita' Privata
Accreditata Territoriale
Il Prestitente



Federlab-SBV
Associazione di Categoria del
Laboratori e dei Centri di Analisi Accreditati



L'Aisa, preliminarmente alla trattazione degli argomenti posti all ODG, ritiene opportuno che, con sollecitudine, codesta Asl acquisisca, dalla Regione Campania, i dati relativi alle assegnazione finanziarie del 2013 e 2014 afferenti al distretto sanitario di Portici giacchè la eventuale non retrocessione delle risorse finanziarie elise in sede di trasferimento del predetto distretto in seno all asl na 1 centro determinerebbe un danno finanziario per l asl na 3 sud e, conseguentemente, per le strutture private accreditate. La eventuale conservazione delle allocazioni finanziarie di competenze dell asl na 3 sud in favore del asl na 1 centro determinerebbe infatti una evidente sperequazione della quota capitaria di spettanza dei cittadini che insistono nelle predette AASSLL. In ogni caso, trattandosi di una criticità che involve tanto il comparto accreditato quanto la stessa Asl, sarà cura anche dell'Aisa sollecitare l'ente Regione a fare chiarezza. Le Associazioni di Ctg all'unanimità si associano a quanto rappresentato dall'Aisa e chiedono che il presente verbale venga trasmesso con cortese sollecitudine alla struttura Commissariale.

Il rappresentante sindacale dei centri antidiabete comunica al tavolo tecnico che la confederazione ha inoltrato alla direzione generale dell' ASL NA 3 sud una richiesta di contratto integrativo al fine di poter garantire l'assistenza salvavita ai pazienti diabetici fino al 31 Dicembre, in quanto per l'anno in corso oltre al fatto che il tetto di spesa per la branca di diabetologia è come sempre sottostimato rispetto al reale fabbisogno, si è verificata anche la circostanza della chiusura di ambulatori pubblici di diabetologia con la conseguente migrazione di numerosi pazienti diabetici (di cui si è trasmesso elenco analitico) verso i centri privati accreditati.

Le Associazioni chiedono l'acquisizione del quesito trasmesso dal D.G. alla struttura commissariale regionale relativamente alla attribuzione delle risorse economiche relative al passaggio del distretto 34 di portici dall' asl NA 1 centro alla Asl Napoli 3 sud a decorrenza 01.01.2013 ai sensi del DCAA 98 e 100 del 2012.

*Confederazione Federlab SBV
Associazione di Categoria del
Laboratori di Sanità Privata*

L'Snr contesta i dati esibiti relativamente a Radiodiagnostica e Medicina Nucleare perché suscettibili di modifica in base alla ordinanza CDS 4346/2014 ed ai relativi esiti. Chiede inoltre che vengano trasmessi ai Componenti del T.T. le diffide formulate dai Centri di questa ASL per l'esecuzione del 4346/2014 unitamente al parere espresso dall'ufficio Legale dell'Asl Na 3 sud. L Anisap L Aspat e la Confapi si associano in toto alla richiesta dell'Snr

*ASL
na 3 sud*

Il Prof. Salvatore dell'AISA, relativamente al secondo punto posto all'ordine del giorno, evidenzia quanto segue: 1) l'Ordinanza del Consiglio di Stato n° 4336 del 2014 ha natura squisitamente cautelare ed, in quanto tale, priva di giudicato; 2) la Ordinanza in parola ha sospeso la esecutività della Sentenza resa dal TAR Campania n° 2342 del 2014 - concernente la determinazione della RTU per l'anno 2009 - sicché codesta ASL non potrà attivare le azioni di recupero in materia di RTU sino a quando il CDS non si pronuncerà nel merito; 3) la medesima Ordinanza è stata emessa, peraltro, in considerazione di una presunta omissione aziendale in ordine all'adozione di un provvedimento amministrativo di riconoscimento di una implementazione quali-quantitativa rispetto alla quale, giova evidenziare, il Tavolo Tecnico non ha alcuna competenza, giacché l'istruttoria relativa alla DGRC n. 491 del 2006, ricade esclusivamente tra le competenze di codesta ASL e, segnatamente, delle sue articolazioni distrettuali. Siccome il CdS ha segnalato una criticità che, ove acclarata, coinvolge la totalità delle strutture, il prof. Salvatore chiede che codesta ASL produca tutti gli atti dalla stessa assunti in ordine al riconoscimento di eventuali implementazioni, risultando esse strettamente funzionali al riconoscimento di overselling e/o over case mix.

Confederazione Federlab SBV

La federlab Sbv in merito al secondo punto all'odg. fa presente che trattandosi di argomento oggetto della giustizia ordinaria, si astiene da qualsiasi commento e valutazione in attesa di ricevere gli atti inerenti l'intera problematica e conoscere i provvedimenti adottati dalla stessa asl.

Confederazione Federlab SBV

ASL NA 3 sud

ASPAT
Associazione Sanità Privata
Accreditata Territoriale
Il Presidente

Federlab SBV
Associazione di Categoria del
Laboratori di Sanità Privata

ASL NA 3 sud

Sempre relativamente alla già citata ordinanza cds 4336/201 il dott. Accarino SNR chiede la verifica del possesso delle autorizzazioni all'esercizio (dgrc 7301/01 della sede ove vengono erogate prestazioni contestuali ed integrate di TC/PET /DGRC 491/06 e circolare regionale 17/7/2014 al fine di documentare il possesso dell'autorizzazione all'esercizio di prestazione TC, ovvero di radiodiagnostica.

La parte pubblica prende atto delle richieste delle Associazioni e comunica che la problematica suddetta è all'attenzione della Direzione Strategica e sono in atto tutte le procedure inerenti la stessa e che le determinazioni relative saranno tempestivamente comunicate ai componenti del tavolo. Inoltre la parte pubblica procederà alla richiesta alle singole strutture accreditate di eventuali sforamenti. (oversalling prestazionale e valore medio) al fine di portarle in valutazione nel prossimo tavolo tecnico fissato per il 17 Dicembre ore 14.00.

I rappresentanti delle varie Associazioni presenti al T.T. dichiarano che per l'incarico svolto presso questo Tavolo Tecnico non sussiste alcun motivo di incompatibilità.

La Dott.ssa Scafarto e il Dott Di Gennaro sono assenti e non hanno giustificato l'assenza.

La seduta dei lavori si chiudono alle ore 13.00

C/mare di Stabia 26 Novembre 2014

Del che è verbale L.C.S.

CONFEDERAZIONE CENTRI
ANTIDIABETE REGIONE CAMPANIA
P.zza Bovio,8 - 80124 Napoli
Tel / Fax 081.5572804

CONFAPISANITA' - federbiologi Buonincontri

A.N.I.S.A.P. Avv. Chiosi

CONFINDUSTRIA SANITA' - Ugliano

FEDERLAB SBV - Dr. Diglio

ASPAT - Dr. Polizzi

AISA Dott. Salvatore

SNR - Dr. Accarino

Rappresentanti aziendali

D.ssa A. De Stefano - Coordinatore:

D.ssa V. Scafarto - Assente

Dr. M. Di Gennaro

Dr. P. Sergianni

Dr. S. Langella

Sig. F. di Marzo

FederLAB SBV
Associazione di Categoria del
Laborato a dei Capilab Accrediti

ASPAT

Associazione Sanità Privata
Accreditata Regionale
Il Presidente

ASSENTE

TAVOLO TECNICO SPECIAL. AMBULATORIALE DATA PRESUNTIVA DI ESAURIMENTO DEL TETTO per le prestazioni di laborat. " nota R" D.C.A. n. 101/2013	
Tetto 2014 (Fatturato 2013 più 5%)	611.906
Totale fatturato al 30 settembre 2014- NETTO TICKET - NETTO QUOTA	1.477.382,00
N. giorni necessari per esaurimento del Tetto	100
Data di esaurimento del Tetto "nota R"	03/05/2014

TAVOLO TECNICO SPECIAL. AMBULATORIALE DATA PRESUNTIVA DI ESAURIMENTO DEL NUMERO MAX. PRESTAZIONI di laboratorio "nota R" D.C.A. n.101/2013		
Tetto 2014 (Prestazioni 2013 più 5%)	7.079	€ 86,44
Numero prestazioni effettuate	16.977	87,02
Numero prestazioni equivalenti	17.091	86,44
N. giorni necessari per esaurimento del numero max. prestazioni	100	
Data di esaurimento del numero max. prestazioni "nota R"	03/05/2014	

Mese relativo al fatturato in osservazione:	10
N. Giorni lavorativi :	242

inizio 01/01/2014

fine 31/10/2014



TAVOLO TECNICO SPECIAL. AMBULATORIALE DATA PRESUNTIVA DI ESAURIMENTO DEL TETTO DI SPESA PER LE BRANCHE A VISITA	
Tetto 2014	2.850.801,00
Totale fatturato al 31 ottobre 2014- NETTO TICKET - NETTO QUOTA	2.983.646,19
N. giorni necessari per esaurimento del Tetto	231
Data di esaurimento del Tetto	18/10/2014

TAVOLO TECNICO SPECIAL. AMBULATORIALE DATA PRESUNTIVA DI ESAURIMENTO DEL NUMERO MAX. PRESTAZIONI DI BRANCHE A VISITA		
Tetto 2014	127.982	22,28
Numero prestazioni effettuate	127.982	23,31
Numero prestazioni equivalenti	133.946	22,28
N. giorni necessari per esaurimento del numero max. prestazioni	231	
Data di esaurimento del numero max. prestazioni	18/10/2014	

Mese relativo al fatturato in osservazione:	10
N. Giorni lavorativi :	242

inizio 01/01/2014

fine 31/10/2014



TAVOLO TECNICO SPECIAL. AMBULATORIALE DATA PRESUNTIVA DI ESAURIMENTO DEL TETTO DI SPESA PER LA BRANCA CARDIOLOGIA	
Tetto 2014	6.408.500
Totale fatturato al 31 ottobre 2014- NETTO TICKET - NETTO QUOTA	8.064.352,64
N. giorni necessari per esaurimento del Tetto	192
Data di esaurimento del Tetto	03/09/2014

TAVOLO TECNICO SPECIAL. AMBULATORIALE DATA PRESUNTIVA DI ESAURIMENTO DEL NUMERO MAX. PRESTAZIONI CARDIOLOGIA		
Tetto 2014	208.458	30,74
Numero prestazioni effettuate	250.775	32,16
Numero prestazioni equivalenti	262.320	30,74
N. giorni necessari per esaurimento del numero max. prestazioni	192	
Data di esaurimento del numero max. prestazioni	03/09/2014	

Mese relativo al fatturato in osservazione:	10
N. Giorni lavorativi :	242

inizio 01/01/2014

fine 31/10/2014



TAVOLO TECNICO SPECIAL. AMBULATORIALE DATA PRESUNTIVA DI ESAURIMENTO DEL TETTO DI SPESA PER LA BRANCA DIABETOLOGIA	
Tetto 2014	1.163.625
Totale fatturato al 31 ottobre 2014- NETTO TICKET - NETTO QUOTA	1.087.699,21
N. giorni necessari per esaurimento del Tetto	259
Data di esaurimento del Tetto	20/11/2014

TAVOLO TECNICO SPECIAL. AMBULATORIALE DATA PRESUNTIVA DI ESAURIMENTO DEL NUMERO MAX. PRESTAZIONI DIABETOLOGIA		
Tetto 2014	172.457	6,75
Numero prestazioni effettuate	196.103	5,55
Numero prestazioni equivalenti	161.204	6,75
N. giorni necessari per esaurimento del numero max. prestazioni	259	
Data di esaurimento del numero max. prestazioni	20/11/2014	

Mese relativo al fatturato in osservazione:	10
N. Giorni lavorativi :	242

inizio 01/01/2014

fine 31/10/2014



TAVOLO TECNICO SPECIAL. AMBULATORIALE DATA PRESUNTIVA DI ESAURIMENTO DEL TETTO DI SPESA PER LA BRANCA MEDICINA NUCLEARE	
Tetto 2014	5.186.833
Totale fatturato al 31 ottobre 2014- NETTO TICKET - NETTO QUOTA	6.733.884,70
N. giorni necessari per esaurimento del Tetto	186
Data di esaurimento del Tetto	27/08/2014

TAVOLO TECNICO SPECIAL. AMBULATORIALE DATA PRESUNTIVA DI ESAURIMENTO DEL NUMERO MAX. PRESTAZIONI MEDICINA NUCLEARE		
Tetto 2014	13.244	391,64
Numero prestazioni effettuate	15.458	435,62
Numero prestazioni equivalenti	17.194	391,64
N. giorni necessari per esaurimento del numero max. prestazioni	186	
Data di esaurimento del numero max. prestazioni	27/08/2014	

Mese relativo al fatturato in osservazione:	10
N. Giorni lavorativi :	242

inizio 01/01/2014

fine 31/10/2014



TAVOLO TECNICO SPECIAL. AMBULATORIALE DATA PRESUNTIVA DI ESAURIMENTO DEL TETTO DI SPESA PER LA BRANCA RADIOLOGIA DIAGNOSTICA	
Tetto 2014	22.065.525
Totale fatturato al 31 ottobre 2014- NETTO TICKET - NETTO QUOTA	26.407.947,10
N. giorni necessari per esaurimento del Tetto	202
Data di esaurimento del Tetto	15/09/2014

TAVOLO TECNICO SPECIAL. AMBULATORIALE DATA PRESUNTIVA DI ESAURIMENTO DEL NUMERO MAX. PRESTAZIONI RADIOLOGIA DIAGNOSTICA		
Tetto 2014	478.217	46,14
Numero prestazioni effettuate	571.792	46,18
Numero prestazioni equivalenti	572.329	46,14
N. giorni necessari per esaurimento del numero max. prestazioni	202	
Data di esaurimento del numero max. prestazioni	15/09/2014	

Mese relativo al fatturato in osservazione:	10
N. Giorni lavorativi :	242

inizio 01/01/2014

fine 31/10/2014



TAVOLO TECNICO SPECIAL. AMBULATORIALE DATA PRESUNTIVA DI ESAURIMENTO DEL TETTO DI SPESA PER LA BRANCA RADIOTERAPIA	
Tetto 2014	822.431,00
Totale fatturato al 31 ottobre 2014- NETTO TICKET - NETTO QUOTA	912.134,21
N. giorni necessari per esaurimento del Tetto	218
Data di esaurimento del Tetto	03/10/2014

TAVOLO TECNICO SPECIAL. AMBULATORIALE DATA PRESUNTIVA DI ESAURIMENTO DEL NUMERO MAX. PRESTAZIONI RADIOTERAPIA		
Tetto 2014	17.717	46,42
Numero prestazioni effettuate	18.002	50,67
Numero prestazioni equivalenti	19.649	46,42
N. giorni necessari per esaurimento del numero max. prestazioni	218	
Data di esaurimento del numero max. prestazioni	03/10/2014	

Mese relativo al fatturato in osservazione:	10
N. Giorni lavorativi :	242

inizio 01/01/2014

fine 31/10/2014



TAVOLO TECNICO SPECIAL. AMBULATORIALE DATA PRESUNTIVA DI ESAURIMENTO DEL TETTO DI SPESA PER LA BRANCA LABORATORIO	
Tetto 2014	18.273.958
Totale fatturato al 31 ottobre 2014- NETTO TICKET - NETTO QUOTA	20.884.356,80
N. giorni necessari per esaurimento del Tetto	212
Data di esaurimento del Tetto	25/09/2014

TAVOLO TECNICO SPECIAL. AMBULATORIALE DATA PRESUNTIVA DI ESAURIMENTO DEL NUMERO MAX. PRESTAZIONI LABORATORIO		
Tetto 2014	7.141.752	2,56
Numero prestazioni effettuate	7.533.636	2,77
Numero prestazioni equivalenti	8.161.937	2,56
N. giorni necessari per esaurimento del numero max. prestazioni	212	
Data di esaurimento del numero max. prestazioni	25/09/2014	

Mese relativo al fatturato in osservazione:	10
N. Giorni lavorativi :	242

inizio 01/01/2014

fine 31/10/2014



ASL NAPOLI 3 SUD

Elaborazione CA-Comm : Periodo Gennaio -Ottobre 2014 - Branche Spec. Amb.

D.C.A. N° 129 DEL 31/10/2014

BRANCA	Fatturato Netto			Tetto - DCA 129 del 31/10/2014			Contabilizzato - Prestazioni			Tetto - DCA 129 del 31/10/2014			Totali	
	ASL	F-ASL	Extra-Reg	ASL	F-ASL	Extra-Reg	ASL	F-ASL	Extra-Reg	ASL	F-ASL	Extra-Reg	Netto fatt.to	Tetto DCA 129
4 CHIRURGIA GENERALE	21.389,63	3.668,64	191,34				1.171	210	10				25.249,61	
6 CHIRURGIA VASCOLARE	1.096,35	43,90	43,90				34	1	1				1.184,15	
10 DERMOSIFILOPATIA	49.215,85	2.065,90	20,66				3.020	125	1				51.302,41	
14 ENDOCRINOLOGIA	36.755,02	1.353,40	161,26				2.447	90	11				38.269,68	
15 GASTROENTEROLOGIA	133.837,00	45.216,98	1.695,96				1.957	659	27				180.749,94	
29 NEUROLOGIA	131.333,07	30.442,04	593,02				11.523	2.875	52				162.368,13	
30 OCULISTICA	630.609,38	32.975,01	1.701,83				32.221	1.605	73				665.286,22	
31 ODONTOSTOMATOLOGIA	965.783,04	423.706,53	815,30				33.843	14.967	31				1.390.304,87	
33 ORTOPIEDIA E TRAUMATOLOGIA	165.588,21	5.111,59	190,01				13.820	335	11				170.889,81	
34 OSTETRICIA E GINECOLOGIA	50.146,99	4.290,10	99,35				2.489	245	9				54.536,44	
35 OTORINOLARINGOIATRIA	143.031,08	10.107,98	117,40				9.353	651	9				153.256,46	
37 PSICHIATRIA	66.670,83	9.326,52	0,00				3.288	520	0				76.018,01	
40 UROLOGIA	13.610,42	620,04	20,66				912	44	1				14.230,46	
TOTALE BRANCA A VISITA	2.409.066,87	568.928,63	5.650,69	2.314.893,00	529.910,00	5.998,00	116.078	22.327	236	103.923	23.790	269	2.983.646,19	2.850.801

BRANCA	Fatturato Netto			Tetto - DCA 129 del 31/10/2014			Contabilizzato - Prestazioni			Tetto - DCA 129 del 31/10/2014			Totali	
	ASL	F-ASL	Extra-Reg	ASL	F-ASL	Extra-Reg	ASL	F-ASL	Extra-Reg	ASL	F-ASL	Extra-Reg	Netto fatt.to	Tetto DCA 129
3 CARDIOLOGIA	7.115.677,00	941.948,64	14.564,13	5.627.851,00	773.922,00	6.727,00	221.525	29.031	489	183.064	25.175	219	8.072.189,77	6.408.500
11 DIABETOLOGIA	1.029.290,80	57.960,41	615,14	1.095.168,00	68.009,00	448,00	163.444	8.937	99	184.566	11.461	76	1.087.866,35	1.163.625
12 MEDICINA NUCLEARE	4.134.947,90	2.557.127,80	1.261.977,10	3.292.079,00	1.852.945,00	41.809,00	10.774	4.577	1286	8.406	4.731	107	7.954.052,80	5.186.833
13 RADIOLOGIA DIAGNOSTICA	22.372.465,00	3.934.870,10	294.088,50	18.189.207,00	3.775.706,00	100.612,00	498.635	70.977	3422	394.207	81.830	2.180	26.601.423,60	22.065.525
19 LABORATORIO	18.752.463,00	2.109.013,80	65.712,06	16.628.253,00	1.622.825,00	22.880,00	6.954.400	570.866	8370	6.498.587	634.222	8.943	20.927.188,86	18.273.958
38 RADIOTERAPIA	709.361,43	202.772,78	15,85	678.952,00	143.479,00	0,00	14.190	3.812	8	14.627	3.090	0	912.150,06	822.431
TOTALE BRANCHE	54.114.205,13	9.803.693,53	1.636.972,78	45.511.510,00	8.236.886,00	172.476,00	7.862.968	688.200	13.674	7.283.457	760.509	11.525	65.554.871,44	53.920.872

Differenze fatturato	ASL	F-ASL	Extra-Reg	% ASL	% F-ASL	% Extra-Reg	Differenze Prest ni	ASL	F-ASL	Extra-Reg	% ASL	% F-ASL	% Extra-Reg
Branche a visita	94.173,87	39.018,63	-347,31	4,07	7,36	-5,79	Branche a visita	12.155	-1.463	-33	11,70	-6,15	-12,27
Cardiologia	1.487.826,00	168.026,64	7.837,13	26,44	21,71	116,50	Cardiologia	38.461	3.856	270	21,01	15,32	123,29
Diabetologia	-65.877,20	-10.048,59	167,14	-6,02	-14,78	37,31	Diabetologia	-21.122	-2.524	23	-11,44	-22,02	30,26
Medicina Nucleare	842.868,90	704.182,80	1.220.168,10	25,60	38,00	2.918,43	Medicina Nucleare	2.368	-154	1.179	28,17	-3,26	1.101,87
Radiologia diagnostica	4.183.258,00	159.164,10	193.476,50	23,00	4,22	192,30	Radiologia diagnostica	104.428	-10.853	1.242	26,49	-13,26	56,97
Laboratorio	2.124.210,00	486.188,80	42.832,06	12,77	29,96	187,20	Laboratorio	455.813	-63.356	-573	7,01	-9,99	-6,41
Radioterapia	30.409,43	59.293,78	15,85	4,48	41,33	0,00	Radioterapia	-437	722	8	-2,99	23,37	0,00

 Δ positivo superamento tetto
 Δ negativo capienza tetto

 Δ positivo superamento tetto
 Δ negativo capienza tetto

Elaborazione del 20/11/2014 - Fonte dati Ca-Comm