

ASL CASERTA

UOC Acquisto e Controllo Prestazioni Esterne Strutture Accreditate

NOTA METODOLOGICA: Consuntivo Attività Riabilitativa ex art. 26 L.833/78 - Anno 2022

Riferimenti normativi: DD.GG.RR.CC. n.531/201 e 349/2022

Premessa

La Regione Campania con la D.G.R.C. n.349/2022 assegnava alle AA.SS.LL per il biennio 2022 e 2023, i volumi ed i relativi tetti di spesa dell'attività riabilitativa ex art 26 L.833/78.

Quest'Azienda, in ossequio al dettato di cui alla D.G.R.C. n.349/2022, adottava la deliberazione aziendale n. 521 del 14/11/2022 con la quale definiva per gli anni 2022/2023, per l'attività riabilitativa ex art. 26 L.833/78, i tetti di spesa di struttura dei centri ambulatoriali di riabilitazione accreditati esistenti nel territorio.

Quest'Azienda, considerato che il fabbisogno riabilitativo aziendale dell'anno 2022, è stato, come negli anni pregressi, prevalentemente di tipo *ambulatoriale/domiciliare*, con note prot. n. 48185/ASL del 21/02/2023 e n. 94300 del 12/04/2023, chiedeva all'Ente Regionale di ricevere direttive per l'utilizzo dell'economia generata dal minor utilizzo del tetto di spesa delle prestazioni semiresidenziali/residenziali (incluse quelle tariffate ai sensi del DCA n. 06/2010) per compensare l'esubero delle prestazioni ambulatoriali/domiciliari, fermo restando il tetto di spesa complessivo di cui alla D.G.R.C. n.349/2022.

L'Ente Regionale, con nota prot. n. 367500 del 19/07/2023 riscontrava la richiesta aziendale consentendo all'ASL Caserta "... la possibilità di riconoscere le prestazioni riabilitative ambulatoriali/domiciliari necessarie a garantire la continuità ed il completamento delle cure, garantendo gli equilibri complessivi del bilancio".

Metodologia di calcolo

Tanto premesso, l'Asl Caserta, espletati i controlli e le verifiche sull'attività erogata nell'anno 2022, in fase di consuntivo, teneva conto:

- dell'economia generata dall'attività semiresidenziale/residenziale comprensiva dei pazienti "rivisitati", per compensare, (riducendo e/o annullando) l'esubero dell'attività ambulatoriale/domiciliare erogata dai centri accreditati, nel rispetto del tetto di spesa complessivo assegnato agli stessi ex DGRC n.349/2022 e Deliberazione aziendale n. 521/2022, nonché della circolare regionale prot. n° 367500/2023;
- Dei contratti in addendum stipulati per le prestazioni ambulatoriali/domiciliari erogabili negli anni 2021-2022-2023, in ossequio al disposto dell'allegato A della D.G.R.C. n.531/2021.

Ciò posto, è stata elaborata l'allegata tabella che consuntiva per l'anno 2022 l'attività riabilitativa aziendale. Pertanto, si dettaglia il contenuto della suddetta tabella:

Colonna n.01: sono indicati i centri ambulatoriali accreditati di riabilitazione esistenti nel territorio precisando che di essi, erogano prestazioni ambulatoriali/domiciliari e semiresidenziali/residenziali i seguenti: Campano, Prif, San Paolo, Incontro, La Rinascita, Oasi e Villa dei Cedri.

Colonna n.02: contiene per ogni struttura il tetto di spesa complessivo riabilitativo (ambulatoriale/domiciliare, semiresidenziale/residenziale) ex D.G.R.C. n.349/2022 e Deliberazione Aziendale n. 521/2022.

Colonna n.03: contiene per ogni struttura il tetto di spesa delle prestazioni riabilitative ambulatoriali/domiciliari di cui alla Deliberazione Aziendale n. 521/2022, per l'importo complessivo di Euro 33.077.000,00 come da D.G.R.C. n.349/2022.

Colonna n.04: contiene i fatturati presentati delle prestazioni riabilitative ambulatoriali/domiciliari erogate nell'anno 2022 dalle strutture territoriali accreditate. L'importo complessivo è pari ad Euro 36.282.025,74.

Colonna n.05: contiene i tagli CC.OO.MM. operati sull'attività ambulatoriale/domiciliare, per l'importo complessivo di Euro 38.886,96.


Colonna n.06: contiene i fatturati ambulatoriali/domiciliari al netto dei tagli CC.OO.MM, per l'importo complessivo di Euro 36.243.138,78 (36.282.025,74 - 38.886,96).

Colonna n.07: contiene gli importi in esubero (Euro 3.166.138,78) delle prestazioni ambulatoriali e domiciliari rispetto al tetto assegnato per tale attività ai centri.


Colonna n.08: sono riportati gli importi dei contratti in addendum delle prestazioni ambulatoriali/domiciliari erogabili negli anni 2021-2022-2023 stipulati dai centri: Agroaversano, Campano, CINETIC, Gerovit, Ginolfi, Oasi e La Rinascita. Si precisa che l'importo in addendum del Centro Prif non è stato contrattualizzato e pertanto non è utilizzabile.


Colonna n.09: contiene, per i centri CINETIC, Ginolfi e Gerovit gli importi dell'addendum già utilizzati per il consuntivo dell'anno 2021.

Colonna n.10: reca gli importi rimanenti e/o interi dell'addendum utilizzabili per l'anno 2022









ASL CASERTA

UOC Acquisto e Controllo Prestazioni Esterne Strutture Accreditate

Colonna n.11: contiene il tetto di spesa delle prestazioni riabilitative semiresidenziali/residenziali/rivisitati dei seguenti centri: Campano, Prif, San Paolo, Incontro, La Rinascita, Oasi e Villa dei Cedri per l'importo complessivo di Euro 4.528.000,00 come da D.G.R.C. n. 349/2022.

-2.833.016,57

Colonna n.12: contiene i fatturati presentati dai centri Campano, Prif, San Paolo, Incontro, La Rinascita, Oasi e Villa dei Cedri delle prestazioni riabilitative semiresidenziali/residenziali /rivisitati erogate nell'anno 2022. L'importo complessivo è pari ad Euro 1.694.983,43.

Colonne n.13: contiene l'importo complessivo in economia (Euro -2.833.018,57) delle prestazioni semiresidenziali/residenziali /rivisitati rispetto al tetto assegnato alle strutture interessate

Colonna n.14: contiene i fatturati riconosciuti per l'anno 2022, dell'attività semiresidenziale pari ad Euro 1.694.983,43

Colonna n.15: contiene i fatturati totali al netto dei tagli COM ed Addendum per Euro 37.938.122,21

Colonna n.16: contiene l'esubero tetto totale dell'anno 2022 pari ad Euro 751.056,18

Colonne n.17: contiene gli importi ambulatoriali/domiciliari riconoscibili da addendum per i centri Cinetic, La Rinascita ed Oasi pari ad Euro 80.131,49.

Colonna n.18: esubero tetto al netto dell'addendum pari ad euro 670.924,68

Colonna n.19: contiene l'economia totale pari ad Euro 417.933,97

Colonna n.20: la percentuale per ogni centro interessato dell'esubero tetto

Colonna n. 21: contiene gli importi recuperati in proporzione dall'economia totale

Colonna n. 22: contiene i fatturati riconosciuti dell'attività erogata nell'anno 2022 per l'importo complessivo di Euro 37.605.000,00 come da DGRC n.349/2022

Colonna n.23: sono indicati gli importi delle note credito per esubero tetto pari ad Euro 252.990,71



ASL Caserta
[Handwritten signature]



Associazione Sanità Privata Accreditata Territoriale
Impero Palace - Via Impero, 10 (già Via dei Draghi)
80038 POMIGLIANO D'ARCO (NA)
Cod. Fiscale a Partita I.V.A. 08964321219

[Handwritten signature]
ASL Caserta
[Handwritten signature]

Struttura	Tetto totale Anno 2022- DGRC n349/2022	Tetto Amb/Dom	Fatturato amb/dom	Taglio com Amb/Dom	Fatturato amb/dom netto com	esubero tetto amb/dom	addendum amb/dom	utilizzo addendum anno 2021	residuo addendum 2022	Tetto Sem/Resid
AGRO AVERSANO	1.647.814,97	1.647.814,97	1.606.588,14	0,00	1.606.588,14	-41.226,83	152.063,08	0,00	152.063,08	0,00
AIRRI	4.917.619,62	4.917.619,62	4.720.913,52	38.886,96	4.682.026,56	-235.593,06				0,00
ANTARES	4.198.474,69	4.198.474,69	4.338.222,14	0,00	4.338.222,14	139.747,45				0,00
CEFIM	1.881.038,45	1.881.038,45	1.920.867,34	0,00	1.920.867,34	39.828,89				0,00
C. CAMPANO	2.164.689,25	1.723.412,51	1.820.812,70	0,00	1.820.812,70	97.400,19	201.061,99	0,00	201.061,99	441.276,74
C.PRIF	2.248.581,58	1.887.536,98	2.121.057,78	0,00	2.121.057,78	233.520,80	40.117,00	0,00		361.044,60
C.SALUS	1.802.650,01	1.802.650,01	1.834.029,96	0,00	1.834.029,96	31.379,95				0,00
C.SAN PAOLO	1.158.018,06	796.973,45	931.782,50	0,00	931.782,50	134.809,05				361.044,60
CINETIC	1.239.731,92	1.239.731,92	1.334.512,26	0,00	1.334.512,26	94.780,34	81.408,04	33.771,51	47.636,53	0,00
FEMAS	1.172.074,20	1.172.074,20	1.193.393,04	0,00	1.193.393,04	21.318,84				0,00
GEROVIT	1.008.675,71	1.008.675,71	1.043.185,04	0,00	1.043.185,04	34.509,33	25.820,83	25.820,83	0,00	0,00
GINOLFI	557.319,00	557.319,00	544.540,98	0,00	544.540,98	-12.778,02	46.187,49	965,59	45.221,90	0,00
INCONTRO	2.766.113,90	1.983.850,60	2.449.031,86	0,00	2.449.031,86	465.181,26				782.263,31
LA PINETINA	917.527,05	917.527,05	1.094.982,76	0,00	1.094.982,76	177.455,71				0,00
LA RINASCITA	1.805.751,37	1.103.720,19	1.712.324,52	0,00	1.712.324,52	608.604,33	176.763,36	0,00	176.763,36	702.031,18
OASI	2.239.365,56	599.722,39	2.047.623,32	0,00	2.047.623,32	1.447.900,93	211.486,07	0,00	211.486,07	1.639.643,16
SANTULLI	3.884.308,01	3.884.308,01	3.924.758,62	0,00	3.924.758,62	40.450,61				0,00
VILLA dei CEDRI	1.995.246,65	1.754.550,24	1.643.399,26	0,00	1.643.399,26	-111.150,98				240.696,40
	37.605.000,00	33.077.000,00	36.282.025,74	38.886,96	36.243.138,78	3.166.138,78	934.907,86	60.557,93	834.232,93	4.528.000,00

x prese libere



Associazione Sanità Privata Accreditata Territoriale
Impero Palace - Via Impero, 10 (già Via G. Luraghi)
80038 POMIGLIANO D'ARCO (NA)
Cod. Fiscale e Partita I.V.A. 05064321219

[Handwritten signature]
x prese libere



[Handwritten signature]
OFFICINA
x prese libere
[Handwritten signature]

[Handwritten signature]

Fatturati Sem/Res/prodotti anno 2022	economia tetto sem/res	Fatturati Sem/Res/riconosciuti anno 2022	fatturati totali netto com e addendum	esubero tetto totale	Importi A/D Riconoscibile da addendum	esubero tetto netto addendum	economia totale	%esubero	importi recuperati	Fatturati riconosciuti 2022	NC	Struttura
0,00	0,00	0,00	1.606.588,14	0,00	0,00	0,00	-41.226,83	0,00	0,00	1.606.588,14	0,00	AGRO AVERSANO
0,00	0,00	0,00	4.682.026,56	0,00	0,00	0,00	-235.593,06	0,00	0,00	4.682.026,56	0,00	AIRRI
0,00	0,00	0,00	4.338.222,14	139.747,45	0,00	139.747,45		0,21	87.051,81	4.285.526,50	-52.695,64	ANTARES
0,00	0,00	0,00	1.920.867,34	39.828,89	0,00	39.828,89		0,06	24.810,31	1.905.848,75	-15.018,59	CEFIM
274.161,60	-167.115,14	274.161,60	2.094.974,30	0,00	0,00	0,00	-69.714,95	0,00	0,00	2.094.974,30	0,00	C. CAMPANO
207.846,42	-153.198,18	207.846,42	2.328.904,20	80.322,62	0,00	80.322,62		0,12	50.034,75	2.298.616,34	-30.287,86	C.PRIF
0,00	0,00	0,00	1.834.029,96	31.379,95	0,00	31.379,95		0,05	19.547,27	1.822.197,28	-11.832,68	C.SALUS
258.950,04	-102.094,56	258.950,04	1.190.732,54	32.714,48	0,00	32.714,48		0,05	20.378,58	1.178.396,64	-12.335,90	C.SAN PAOLO
0,00	0,00	0,00	1.334.512,26	94.780,34	47.636,53	47.143,81		0,07	29.366,93	1.269.098,85	-17.776,88	CINETIC
0,00	0,00	0,00	1.193.393,04	21.318,84	0,00	21.318,84		0,03	13.279,98	1.185.354,18	-8.038,86	FEMAS
0,00	0,00	0,00	1.043.185,04	34.509,33	0,00	34.509,33		0,05	21.496,63	1.030.172,34	-13.012,70	GEROVIT
0,00	0,00	0,00	544.540,98	0,00	0,00	0,00	-12.778,02	0,00	0,00	544.540,98	0,00	GINOLFI
343.135,04	-439.128,27	343.135,04	2.792.166,90	26.053,00	0,00	26.053,00		0,04	16.228,99	2.782.342,90	-9.824,00	INCONTRO
0,00	0,00	0,00	1.094.982,76	177.455,71	0,00	177.455,71		0,26	110.541,12	1.028.068,18	-66.914,58	LA PINETINA
104.378,43	-597.652,75	104.378,43	1.816.702,95	10.951,58	10.951,58	0,00		0,00	0,00	1.805.751,37	0,00	LA RINASCITA
213.285,62	-1.426.357,54	213.285,62	2.260.908,94	21.543,38	21.543,38	0,00		0,00	0,00	2.239.365,56	0,00	OASI
0,00	0,00	0,00	3.924.758,62	40.450,61	0,00	40.450,61		0,06	25.197,59	3.909.505,60	-15.253,02	SANTULLI
293.226,28	52.529,88	293.226,28	1.936.625,54	0,00	0,00	0,00	-58.621,11	0,00	0,00	1.936.625,54	0,00	VILLA dei CEDRI
1.694.983,43	-2.833.016,57	1.694.983,43	37.938.122,21	751.056,18	80.131,49	670.924,68	-417.933,97	1,00	417.933,97	37.605.000,00	-252.990,71	

x per vedere



Associazione Sanità Privata Accreditata Territoriale
Impero Palace - Via Impero, 10 (già Via G. Luaghi)
80038 POMIGLIANO D'ARCO (NA)
Cod. Fiscale e Partita IVA: 05964321219

ASL
COSTANTINO
20
SMA
[Handwritten signatures and initials]



[Handwritten signature]