



VERBALE N. 04/2013 SPE

Il giorno 24 settembre 2013 alle ore 15.00 presso la struttura della A.S.L. di "Salerno", in via F. Ricco, 50, , previa regolare convocazione, si è riunito il Tavolo sindacale per la macro area dell' Assistenza Specialistica con all'ordine del giorno: "Monitoraggio volumi di prestazioni e correlati limiti di spesa al 31/08/2013".

Al tavolo partecipano:

ASSOCIAZIONE	RAPPRESENTANTE		Delega	FIRMA Federlab-SBV Associazione di Categoria dei Laboratori e dei Centri Specializzati
	Cognome	Nome		
FEDERLAB-SBV	D.ssa Diglio	Giuseppe		
S.N.R.	Dott. Accarino	Bruno		
CONFINDUSTRIA Sanità	Dott.			ASSENTE
A.S.P.A.T. Campania	Dott. Gambino	Gaetano		
C.C.A.	Avv. Iannella	Amedeo		ASSENTE
A.I.S.A.	D.ssa Carnielli	Valentina		ASSENTE
API	Dott. Gatto	Emilio		ASSENTE
ANISAP	Avv. Chiosi	Augusto		
FEDERCARDIO	Dott. De Lisi	Veneranda		
A.S.L. SALERNO	D.ssa Scaramuzza	Antonia		

In apertura della riunione la parte pubblica informa le Associazioni presenti di aver trasmesso a mezzo p.e.c. in data 18.09.2013 a ciascuna Struttura il monitoraggio dei consumi riferito al 31.08.2013 (All. 1).

Sulla base del suddetto monitoraggio sono state individuate le Strutture che avevano registrato incrementi oltre il limite del 10% consentito e, pertanto, alle stesse è stato assegnato un termine di 10 giorni per trasmettere adeguate motivazioni;

La parte pubblica consegna ai rappresentanti delle Associazioni di categoria presenti al tavolo

1. Elenco delle Strutture che hanno registrato un incremento superiore al 10% consentito rispetto alle prestazioni erogate nel corrispondente periodo dell'anno precedente
2. Elenco delle Strutture che hanno registrato un incremento superiore al 10% rispetto al c.m. registrato dalla branca/fascia di appartenenza.

Il Tavolo tecnico, alla luce delle prestazioni erogate nei primi 8 mesi dell'anno procede alla rideterminazione dei costi medi per Fascia/Tipo

Aggr. Tetti	Tipologia	CM
Branche a visita	BV	€ 30,26
Cardiologia	CA	€ 30,54
Diabetologia	AD	€ 7,75
Lab. Analisi	A	€ 2,60
Lab. Analisi	B	€ 2,80
Lab. Analisi	C	€ 4,53
Lab. Analisi	D	€ 94,35
Medicina Nucleare	A	€ 265,22
Radiologia	A	€ 24,44
Radiologia	B	€ 28,67
Radiologia	C	€ 49,64
Radiologia	D	€ 67,30

In via del tutto preliminare, Federlab - SBV dichiara ancora una volta che le proprie associate non sottoscriveranno il contratto ex art. 8-quinquies, D.lgs. n. 502/1992 e s.m.i., allegato al D.C.A. del 24 luglio 2013, n.88, in quanto:

- con ricorso innanzi al TAR Lazio (R.G. n. 3047/2013) si è provveduto ad impugnare il D.M. del 18.10.2012, con il quale il Ministero della Salute ha introdotto le nuove tariffe per la remunerazione di prestazioni sanitarie con oneri a carico del S.S.N.;
- recepite le predette con D.C.A. del 27 marzo 2013, n. 32, si è provveduto ad impugnare innanzi al Tar Campania (R.G. 1822/2013) anche tale decreto;
- il D.C.A. 88/13, anch'esso oggetto di autonoma impugnativa innanzi al TAR Campania, nel definire i limiti di spesa per l'esercizio 2013 in applicazione delle tariffe vigenti, ha completamente omesso di prevedere forme e/o meccanismi di accantonamento di risorse finanziarie, idonee a far fronte all'eventuale annullamento delle predette in sede giurisdizionale.

Allo stato, pertanto, e permanendo tali premesse, non vi sono i presupposti per sottoscrivere gli accordi contrattuali.

Nelle more degli innanzi indicati giudizi ed in attesa degli esiti, Federlab - SBV invita il tavolo tecnico a procedere con il monitoraggio della spesa, al fine di individuare le date di esaurimento dei budget assegnati e delle prestazioni, così come previsti dal DCA 88/13.

Per quanto riguarda le date di esaurimento dei volumi di prestazioni erogabili, calcolati in base alla programmazione regionale, essi volumi devono essere erogati anche a fronte dell'esaurimento del corrispettivo limite di spesa, come si evince dai due pareri dell'Avvocatura Regionale n. 237/19/00/2008 e 575026 del 29/06/2009, che si allegano alla presente (All. 3-4), pertanto dichiara sin d'ora di non approvare le tabelle inviate alle strutture con nota del, in quanto le stesse sono state elaborate in difformità al quanto previsto dal DCA 88/2013

Il dott. Gambino per l'Aspat, rileva una forte criticità per le Strutture di patologia clinica tipologia C originata dalle modifiche introdotte dal nuovo nomenclatore tariffario. A tale proposito allega nota di modifiche del costo medio di tale tipologia già protocollata presso la Struttura Commissariale. Si rileva analoga criticità per le Strutture che eseguono prestazioni di biologia molecolare (A2).


Le Associazioni tutte concordano sulle osservazioni mosse da ASPAT ed invitano la parte pubblica a presentare al prossimo tavolo tecnico una elaborazione dei costi medi che tenga conto delle criticità rilevate.

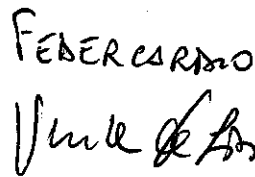
La parte pubblica recepite le osservazioni delle Associazioni di categoria si riserva di valutarle nel merito.


Del che è verbale.


Letto, confermato e sottoscritto.

ASPAT


ASAP


FEDERCARDIO


Federlab-SBV
 Associazione di Categoria dei
 Laboratori e dei Centri Privat Accreditati


ASIR






Monitoraggio TETTI al 31 Agosto 2013

AVV. GATO A.

Aggregazione Tetti	Prestazioni aggiornate al CM Rilevato sulle prestazioni erogate	Limiti di spesa (al netto dello sconto)	Proiezione Prestazioni Corrente	Proiezione Fatturato Corrente	Costo Medio Corrente	Residuo Tetto Corrente	Prestazioni residue a tariffa piena	GG residui coperti dal Tetto	Data presunta sfioramento
Branche a visita	58.720	€ 1.777.000,00	36.985	€ 1.119.249,96	€ 30,26	€ 657.750,04	21.735	134	31/12/2013
Cardiologia	172.607	€ 5.275.624,00	134.868	€ 4.122.148,55	€ 30,56	€ 1.153.475,45	37.739	64	02/11/2013
Diabetologia	105.875	€ 820.586,00	80.385	€ 623.027,54	€ 7,75	€ 197.558,46	25.490	72	11/11/2013
Lab. Analisi	6.074.036	€ 18.702.953,00	5.000.863	€ 15.398.476,96	€ 3,08	€ 3.304.476,04	1.073.173	49	18/10/2013
Medicina Nucleare	9.202	€ 2.440.420,00	5.735	€ 1.521.021,29	€ 265,22	€ 919.398,71	3.467	138	31/12/2013
Radiologia	399.403	€ 22.119.570,00	319.436	€ 17.690.874,92	€ 55,38	€ 4.428.695,08	79.967	57	27/10/2013
Radioterapia	20.144	€ 1.568.924,00	30.513	€ 2.376.486,93	€ 77,88	-€ 807.562,93	-10.369	-78	15/06/2013
	6.839.988	€ 52.705.077,00	5.608.786	€ 42.851.286,13		€ 9.853.790,87	1.231.202		

17/09/2013

SPUR
EX PRESTA VISIO NE

FEDERICA RIZZO
V. M. & C.

AVV. GATO A.

ASS. AT
G. M.

Overselling COSTO MEDIO

Aggregazione Tetti	Fascia	Ex ASL	Cod Struttura	Denominazione Breve	Mesi	C_M 2013	C_M di Fascia	Var. % su C.M. Fascia
Branche a visita								
BV	SA2	012800	CE.M.SI.		8	€ 81,97	€ 30,26	170,87
BV	SA2	005100	DEL RE		8	€ 43,65	€ 30,26	44,24
Diabetologia								
AD	SA2	002200	A.I.D. SALERNO		8	€ 8,65	€ 7,75	11,60
AD	SA1	080102	FRA G. SASSO (Diab.)		7	€ 14,20	€ 7,75	83,26
Lab. Analisi								
A	SA2	102300	ALFA (SA2)		2	€ 3,21	€ 2,60	23,52
A	SA1	050102	ANSANELLI		4	€ 3,23	€ 2,60	24,09
A	SA2	070114	BIOCENTER (SA1)		8	€ 3,01	€ 2,60	15,76
A	SA2	601600	BIOCONTROL		7	€ 2,96	€ 2,60	13,78
A	SA1	010600	BIODIAGNOSTICA NOCERA		8	€ 3,02	€ 2,60	16,16
A	SA1	070106	BIODIAGNOSTICA S. M.		8	€ 3,35	€ 2,60	28,88
A	SA1	010700	CAIAZZA		8	€ 3,65	€ 2,60	40,19
A	SA1	060103	CHECK UP (SA1)		8	€ 3,50	€ 2,60	34,70
A	SA2	005500	DI.SA.R.		8	€ 3,21	€ 2,60	23,41
A	SA1	040115	GRAVAGNUOLO		8	€ 3,36	€ 2,60	29,24
A	SA2	103700	OMIKRON		6	€ 3,41	€ 2,60	31,02
A	SA1	080103	PIZZOLORUSSO		7	€ 2,92	€ 2,60	12,15
A	SA2	571200	SALUS C.D.C.		8	€ 2,99	€ 2,60	14,83
A	SA1	LAB036	SAN MATTEO		7	€ 4,64	€ 2,60	78,27
A	SA1	060104	TOSCANO		8	€ 2,92	€ 2,60	12,37
B	SA1	020100	CANNELLA		8	€ 3,21	€ 2,80	14,72
B	SA1	070110	LA SALUTE		8	€ 3,11	€ 2,80	11,19
B	SA1	030200	ULTRABIOS		8	€ 3,20	€ 2,80	14,30
C	SA1	020400	MATER DEI		8	€ 7,73	€ 4,53	70,56
C	SA1	060102	PADOVANO		8	€ 6,45	€ 4,53	42,38
Medicina Nucleare								
A	SA2	005500	DI.SA.R.		8	€ 304,32	€ 265,22	14,74
Radiologia								
B	SA3	610901	FUTURA RX		8	€ 32,57	€ 28,67	13,60
C	SA2	750000	DIAGNOST'80 RX		8	€ 73,34	€ 49,64	47,75

Aggregazione Tetti

Fascia	Ex ASL	Cod Struttura	Denominazione Breve	Mesi	C_M 2013	C_M di Fascia	Var. % su C.M. Fascia
C	SA2	006000	GARGIULO	8	€ 54,82	€ 49,64	10,44
C	SA1	080107	PADRE PIO	8	€ 59,02	€ 49,64	18,91
C	SA1	011500	SALERNO 2000 RX	8	€ 63,21	€ 49,64	27,36
C	SA2	109400	SALUS (SA2) RX	8	€ 58,34	€ 49,64	17,54
D	SA2	602200	CAMPOLONGO RX	8	€ 81,20	€ 67,30	20,64
D	SA2	013601	CHECK UP (SA2)	8	€ 76,59	€ 67,30	13,80
D	SA2	571100	MEDICANOVA	8	€ 84,07	€ 67,30	24,91
D	SA2	000300	TORTORELLA	8	€ 77,61	€ 67,30	15,31


Overselling prestazioni

Aggregazione Tetti	Ex ASI	Cod Struttura	Denominazione Breve	Mesi	Prest. 2013	Netto 2013	C_M 2013	Prest. 2012	Netto 2012	C_M 2012	Var % Prest	Var % Fatt	Overselling		
Branche a visita				SA1	010400	VILLA CHIARUGI	8	342	€ 3.364,48	€ 9,84	182	€ 1.373,24	87,91	145,00	€ 1.394,98
				SA2	602200	CAMPOLONGO	8	7.607	€ 81.630,98	€ 10,73	5.325	€ 50.143,91	42,85	62,79	€ 18.773,95
				SA3	610201	TRIPODI	8	3.519	€ 91.224,21	€ 25,92	2.912	€ 70.122,53	20,84	30,09	€ 8.186,59
				SA2	000300	TORTORELLA	8	4.098	€ 91.399,64	€ 22,30	3.429	€ 55.971,84	19,51	63,30	€ 7.273,16
				SA2	571200	SALUS C.D.C.	7	23	€ 394,92	€ 17,17	20	€ 161,40	15,00	144,68	€ 17,17
				SA2	005200	M.P.S.	8	3.286	€ 93.915,03	€ 28,58	2.159	€ 49.391,23	52,20	90,15	€ 26.039,56
				SA2	003900	CAVALLO	8	3.116	€ 93.050,67	€ 29,86	2.689	€ 61.918,86	15,88	50,28	€ 4.721,22
				SA2	572100	L.A.C. SAN LUCA	7	9.026	€ 293.660,36	€ 32,53	7.891	€ 197.909,01	14,38	48,38	€ 11.253,84
				SA2	013602	CARD. MEDICA SAL. CA	8	9.278	€ 268.840,22	€ 28,98	8.162	€ 203.156,03	13,67	32,33	€ 8.687,03
				SA2	009500	MORGAGNI	8	2.075	€ 58.715,42	€ 28,30	1.876	€ 45.094,56	10,61	30,21	€ 322,58
Diabetologia						€ 808.181,70			€ 557.469,69				€ 51.024,22		
Lab. Analisi				SA1	080102	FRA G. SASSO (Diab.)	7	1.143	€ 16.232,77	€ 14,20	847	€ 8.037,31	34,95	101,97	€ 3.000,86
				SA2	003600	A.M.I.L.L.D.	8	18.732	€ 130.027,80	€ 6,94	16.839	€ 105.663,68	11,24	23,06	€ 1.451,46
				SA2	005500	DI.SA.R.	8	13.793	€ 44.271,42	€ 3,21	4.566	€ 35.681,87	202,08	24,07	€ 28.150,37
				SA3	600201	GATTO	8	27.866	€ 44.281,71	€ 1,59	16.880	€ 55.696,42	65,08	-20,49	€ 14.775,40
				SA1	050102	ANSANELLI	4	13.158	€ 42.466,53	€ 3,23	8.720	€ 32.803,53	50,89	29,46	€ 11.509,02
				SA2	003400	VIOLA	8	29.620	€ 66.221,58	€ 2,24	21.876	€ 78.642,37	35,40	-15,79	€ 12.422,47
				SA2	005500	DI.SA.R.	8	13.793	€ 44.271,42	€ 3,21	4.566	€ 35.681,87	202,08	24,07	€ 28.150,37
				SA3	600201	GATTO	8	27.866	€ 44.281,71	€ 1,59	16.880	€ 55.696,42	65,08	-20,49	€ 14.775,40
				SA1	050102	ANSANELLI	4	13.158	€ 42.466,53	€ 3,23	8.720	€ 32.803,53	50,89	29,46	€ 11.509,02
				SA2	003400	VIOLA	8	29.620	€ 66.221,58	€ 2,24	21.876	€ 78.642,37	35,40	-15,79	€ 12.422,47

martedì 24 settembre 2013

Aggregazione Terzi	Ex ASL	Cod Struttura	Denominazione Breve	Mesi	Prest. 2013	Netto 2013	C_M 2013	Prest. 2012	Netto 2012	C_M 2012	Var % Prest	Var % Fatt	Overselling
	SA2	lab023	C.A.C. Biochemical	8	8.758	€ 18.920,36	€ 2,16	6.628	€ 25.920,35		32,14	-27,01	€ 3.169,67
	SA1	011400	MILANO	8	25.247	€ 70.733,03	€ 2,80	19.915	€ 73.666,11		26,77	-3,98	€ 9.358,88
	SA1	020100	CANNELLA	8	52.965	€ 170.050,54	€ 3,21	41.793	€ 168.977,29		26,73	0,64	€ 22.450,91
	SA3	580401	BIOCHIMICA	7	20.222	€ 46.532,01	€ 2,30	16.070	€ 52.720,08		25,84	-11,74	€ 5.856,19
	SA2	103700	OMIKRON	6	34.225	€ 116.621,27	€ 3,41	27.306	€ 122.408,63		25,34	-4,73	€ 14.271,92
	SA2	109100	PORPORA	7	18.025	€ 40.739,66	€ 2,26	14.434	€ 51.162,53		24,88	-20,37	€ 4.853,95
	SA1	070103	CLINILABOR	7	18.066	€ 43.696,08	€ 2,42	14.494	€ 50.468,53		24,64	-13,42	€ 5.133,91
	SA2	570200	SANITAS NARDI	8	17.993	€ 46.523,55	€ 2,59	15.042	€ 33.102,41		19,62	40,54	€ 3.740,91
	SA3	600401	ALTO CILENTO	8	21.168	€ 48.972,69	€ 2,31	17.774	€ 59.906,69		19,10	-18,25	€ 3.740,04
	SA3	611001	SALUS (SA3)	8	43.527	€ 121.893,14	€ 2,80	36.713	€ 140.167,35		18,56	-13,04	€ 8.800,83
	SA2	109200	SALUS (SA2)	8	36.945	€ 94.272,86	€ 2,55	31.208	€ 111.549,79		18,38	-15,49	€ 6.675,78
	SA2	103000	IGEA	8	56.693	€ 135.250,33	€ 2,39	47.935	€ 169.164,61		18,27	-20,05	€ 9.457,96
	SA2	008400	MIGLIORATO	8	14.719	€ 39.501,00	€ 2,68	12.784	€ 47.028,45		15,14	-16,01	€ 1.762,10
	SA1	040108	BIOCAVA	8	42.532	€ 103.324,17	€ 2,43	37.119	€ 130.014,17		14,58	-20,53	€ 4.132,53
	SA2	003500	CUCCI (ex Fiore-Pomarici)	8	27.517	€ 67.010,37	€ 2,44	24.080	€ 81.188,06		14,27	-17,46	€ 2.505,86
	SA2	471000	BIOCENTRO (Vassallo)	8	15.911	€ 40.489,94	€ 2,54	14.109	€ 49.462,64		12,77	-18,14	€ 995,26
	SA1	070106	BIODIAGNOSTICA S. M.	8	29.970	€ 100.456,03	€ 3,35	26.633	€ 108.702,21		12,53	-7,59	€ 2.258,17
	SA1	060102	PADOVANO	8	96.840	€ 624.566,77	€ 6,45	86.161	€ 388.187,20		12,39	60,89	€ 13.304,61
	SA2	005000	DE FELICE	8	30.392	€ 76.588,98	€ 2,52	27.316	€ 93.793,01		11,26	-18,34	€ 867,90
	SA2	307700	MANZO	8	38.000	€ 97.269,73	€ 2,56	34.239	€ 119.006,34		10,98	-18,27	€ 862,88
	SA2	102700	ROCCO	8	49.990	€ 137.153,57	€ 2,74	45.058	€ 157.374,18		10,95	-12,85	€ 1.169,33
	SA2	307800	D'ONOFRIO D.	8	15.199	€ 39.208,51	€ 2,58	13.702	€ 46.555,30		10,93	-15,78	€ 327,10
	SA2	004600	CONFORTI	4	11.399	€ 33.631,40	€ 2,95	10.317	€ 40.475,44		10,49	-16,91	€ 148,40

Aggregazione Tetti	Ex ASL	Cod Struttura	Denominazione Breve	Mesi	Prest. 2013	Netto 2013	C_M 2013	Prest. 2012	Netto 2012	C_M 2012	Var % Prest	Var % Fatt	Overselling
Medicina Nucleare													
	SA2	013200	CE.DI.SA.	8	2.226	€ 588.151,72	€ 264,22	1.840	€ 170.281,90		20,98	245,40	€ 53.372,26
						€ 588.151,72			€ 170.281,90				€ 53.372,26
Radiologia													
	SA2	013500	CE-SAI	8	578	€ 26.498,63	€ 45,85	328	€ 15.200,46		76,22	74,33	€ 9.957,62
	SA2	013602	CARD. MEDICA SAL. RX	8	5.613	€ 195.360,50	€ 34,81	4.260	€ 156.348,41		31,76	24,95	€ 32.264,24
	SA3	610901	FUTURA RX	8	1.846	€ 60.122,01	€ 32,57	1.427	€ 46.700,89		29,36	28,74	€ 8.998,76
	SA2	372000	DELL'ANGELO RX	8	5.232	€ 168.820,98	€ 32,27	4.162	€ 119.030,26		25,71	41,83	€ 21.096,17
	SA2	750000	DIAGNOST'80 RX	8	8.598	€ 630.535,80	€ 73,34	7.100	€ 523.203,84		21,10	20,51	€ 57.788,11
	SA2	013601	CHECK UP (SA2)	8	20.475	€ 1.568.148,12	€ 76,59	16.939	#####		20,87	8,00	€ 141.083,55
	SA2	003900	CAVALLO	8	3.390	€ 137.100,60	€ 40,44	2.823	€ 111.501,93		20,09	22,96	€ 11.514,02
	SA1	050104	SAN PIETRO RX	7	13.025	€ 697.690,62	€ 53,57	10.898	€ 547.247,04		19,52	27,49	€ 55.558,14
	SA2	010900	VERRENGIA	8	17.749	€ 1.267.086,10	€ 71,39	15.190	#####		16,85	2,58	€ 74.244,72
	SA3	630501	STACCIOLI RX	8	1.731	€ 37.652,52	€ 21,75	1.496	€ 33.417,20		15,71	12,67	€ 1.857,61
	SA2	103100	FENZA RX	8	8.962	€ 475.062,53	€ 53,01	7.908	€ 438.061,85		13,33	8,45	€ 13.951,85
	SA2	571100	MEDICANOVA	8	20.281	€ 1.705.062,76	€ 84,07	18.014	#####		12,58	-3,56	€ 39.143,89
	SA2	602200	CAMPOLONGO RX	8	4.378	€ 355.478,62	€ 81,20	3.935	€ 363.111,89		11,26	-2,10	€ 4.019,23
	SA1	040107	C.R.T.F. RX	8	19.825	€ 895.618,30	€ 45,18	17.837	€ 827.479,90		11,15	8,23	€ 9.229,50
						€ 8.220.238,09			€ 7.636.554,60				€ 480.707,41
Radioterapia													
	SA2	013601	CHECK UP (SA2)	8	30.513	€ 2.376.486,93	€ 77,88	11.408	€ 729.305,89		167,47	225,86	#####
						€ 2.376.486,93			€ 729.305,89				#####



Prot. n. 238/AP
Napoli, 12 Settembre 2013

**Al Sub Commissario governativo
per l'attuazione del
Piano di Rientro del Settore Sanitario
Dr. Mario Morlacco**

REGIONE CAMPANIA
Centro Direzionale Is. C3
80143 Napoli

Inviata in pec : commissariato.sanita@pec.regione.campania.it

**Oggetto: Criticità rilevata nel monitoraggio sul costo medio laboratori
di Patologia Clinica – fascia C.**

Egregio Sub Commissario,

com'è noto il DCA 88/2013, confermando quanto introdotto col DCA 67/2012, per quanto attiene la patologia clinica ai fini del calcolo del costo medio, stabilisce tre fasce di attribuzione per le strutture in base alla tipologia funzionale delle prestazioni eseguite.

In detto ambito **per la tipologia C**, comprendente i laboratori che effettuano prestazioni di almeno tre settori specializzati, incluso il settore A/6 (genetica), **dall'esame dei monitoraggi esibiti dalle ASL nel periodo gennaio-luglio 2013, si osserva una forte criticità.**

Ciò in ragione del fatto che il Nuovo Tariffario recepito col DCA 32/2013 ha operato una notevole riduzione delle tariffe laboratoristiche (fino al 40%) in tutti i settori specializzati ad eccezione del settore A/6 che invece ha registrato un incremento tariffario.

Di conseguenza il valore medio della tipologia C, per effetto del mix di prestazioni correlate, ha subito una forte contrazione causando lo sfioramento del costo medio di tutti i laboratori rientranti in questo raggruppamento.

Pertanto, per evitare questa iniqua penalizzazione occorre che, stante la normativa vigente, il tavolo tecnico, nell'ambito delle sue attribuzioni, aggiorni il costo medio della tipologia C al valore più alto, prendendo come riferimento unicamente la produzione delle prestazioni A/6, con ciò accogliendo gli sfioramenti che rientrano nel valore così determinato.

A tal fine, **auspichiamo l'emanazione di una nota metodologica da parte della Struttura Commissariale** che inviti le AA.SS.LL. a condividere il percorso suggerito.

Deferenti saluti.

Il Direttore Staff Esecutivo
Dr. Gaetano Gambino

Il Presidente

Dr. Pier Paolo Pollizzi



Aspat Campi
Associazione Sanità Privata Accreditata Territoriale

Centro Direzionale Isola E/3 – Torre Avalon
80143 NAPOLI

Telefono 081 7345053 Fax 081 7345679

E-mail aspatinforma@gmail.com

Web www.aspatcampania.it