



Coordinamento Regionale
Centri Riabilitazione Complessa

DCA 41/2018

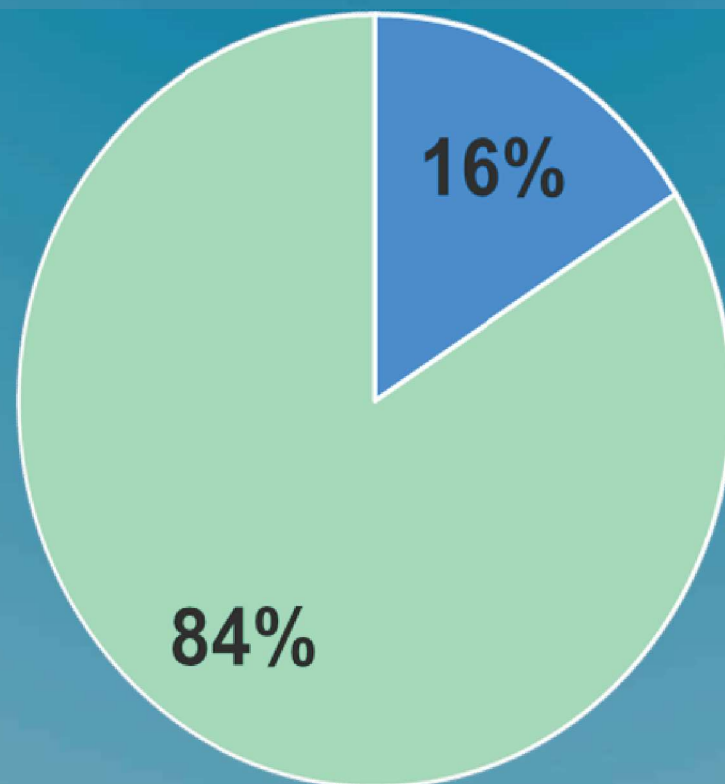
ANNO 2018

	SOTTOUTILIZZO RESIDENZIALE/SEMIRESIDENZIALE	INCREMENTO BUDGET AMBULATORIALE/DOMICILIARE
ASL AVELLINO	585.644,61	* ===
ASL BENEVENTO	1.789.938	1.077.033,75
ASL CASERTA	2.656.411,34	2.887.164,52
ASL NA1 CENTRO	3.451.633,13	2.950.433,40
ASL NA2 NORD	2.144.237,39	2.931.102,66
ASL NA3 SUD	** 944.785	795.178
ASL SALERNO	1.613.261	2.587.679
TOTALI	- 13.185.910	+ 13.228.591



Coordinamento Regionale
Centri Riabilitazione Complessa

VOLUMI PRESTAZIONALI CONSUNTIVATI
REGIME SEM/RES ANNO 2018



■ sottoutilizzo ■ volumi di spesa sem/res



Coordinamento Regionale
Centri Riabilitazione Complessa


SOTTOUTILIZZI
SEM/RES

€ - 13.185.910

SUPERAMENTO TETTO
AMB/DOM

€ + 13.282.000

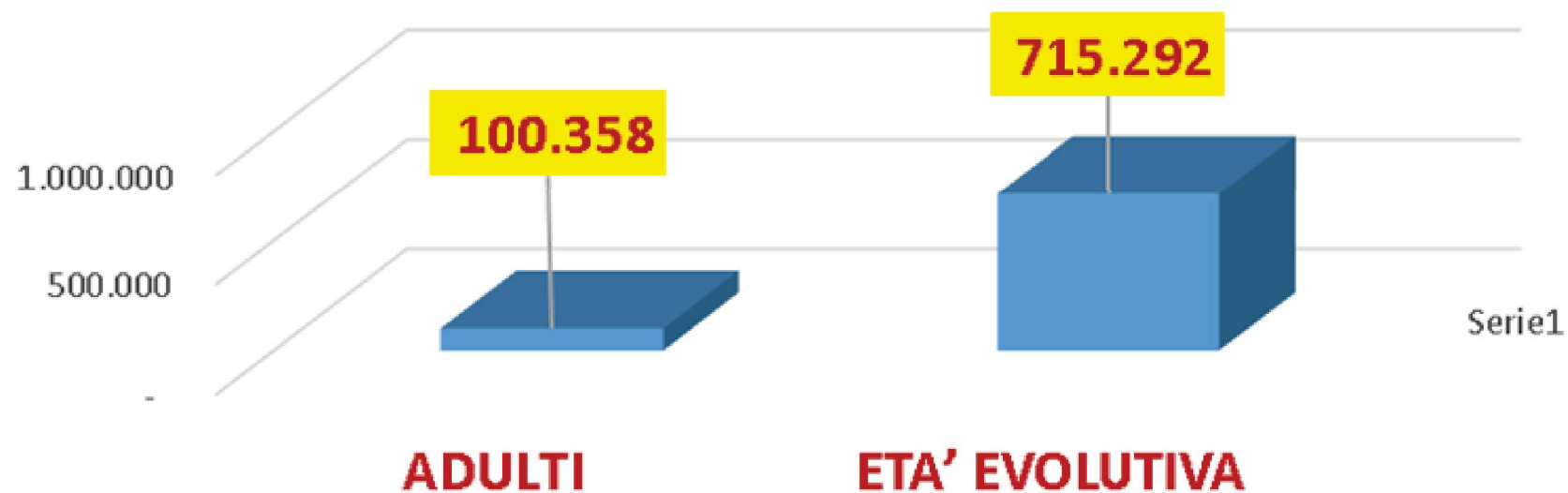
6% DEI VOLUMI DI
SPESA AMB/DOM





Coordinamento Regionale
Centri Riabilitazione Complessa

ASL-Na3 sud
Tav. Tecn. - **anno 2018** - prestazioni
totale prestazioni 815.650





Coordinamento Regionale
Centri Riabilitazione Complessa

ANNO 2018

**VOLUMI PRESTAZIONALI AMBULATORIALI/DOMICILIARI
EROGATI OLTRE I TETTI DI SPESA DEL DCA 41/18**

€ 9.206.013 = n. 220.266 prestazioni ambulatoriali

€ 3.968.577 = n. 86.688 prestazioni domiciliari

TOTALE n. 306.954 prestazioni complessive

Impegno annuo di circa 200 operatori sanitari della riabilitazione



Coordinamento Regionale
Centri Riabilitazione Complessa

LA PROPOSTA

ANNO 2018 ad isorisorse
copertura totale prestazioni erogate
(COME PER IL BIENNIO 2016-17)

ANNO 2019
rimodulazione dei tetti relativi ai setting
ambulatoriale e domiciliare con criteri di
PEREQUAZIONE ed EQUITA' distributiva
nell'ambito di ciascun territorio Asl