



# Azienda Sanitaria Locale BN

## Verbale riunione del 16/07/2021

TAVOLO TECNICO ISTITUITO ex D.G.R.C. n. 1269/09  
Strutture Accreditate con la ASL di BENEVENTO

### Macroarea Assistenza Riabilitativa e Macroarea SocioSanitaria ed FKT

OGGETTO: Chiusura Anno 2020  
Monitoraggio 2021

L'anno 2021, il giorno 16 del mese di Luglio, alle ore 10,00, presso la sede centrale della ASL di Benevento, in Via Oderisio, 1, giusta convocazione n. 76421 del 13/07/2021, si sono riuniti per la:

#### ASL Benevento

- UOC Programmazione e Controllo di Gestione - Dott. Antonio GLORIOSO;
- Direzione Sanitaria assente

#### Associazioni di Categoria

- Confindustria BN Avv Stefano PARZIALE
- A.S.P.A.T. Dr. Pierpaolo POLIZZI
- ANPRIC Dr. Bruno PIZZA
- A.N.I.S.A.P. assente
- AISIC per delega dott. Bruno Pizza
- Fed.I.Salute Campania per delega Avv. Leone

segretario verbalizzante - Sig. Luigi De Paola

Ad apertura della seduta odierna il dott. Glorioso pone l'attenzione sui reports relativi alle prestazioni erogate dai centri accreditati per la Macroarea di Assistenza Riabilitativa e la Macroarea Sociosanitaria nell'anno 2020 (allegato "A"), inoltre per la FKT per l'anno 2020 (allegato "C").

Il Tavolo Tecnico all'unanimità decide per l'anno 2020, per la Macroarea Assistenza Riabilitativa, di corrispondere ai Centri accreditati privati tutto il fatturato relativo alle prestazioni prodotte nel rispetto del proprio tetto di struttura, in attesa di un provvedimento Regionale che andrà a definire le modalità di chiusura dell'anno 2020 per detta macroarea.


Successivamente sono stati consegnati i report relativi al monitoraggio gennaio maggio 2021 per le sopracitate Macroaree (allegati "B" "D").

Le Associazioni di Categoria in relazione ai dati del 2021 (al 31/05) chiedono alla parte pubblica di attivarsi quanto più tempestivamente in sede regionale al fine di rimodulare i tetti di spesa correnti agli effettivi fabbisogni territoriali ed alla produzione consuntivata, con particolare riguardo ai setting ambulatoriali/domiciliari.

Del Che è verbale

 **ASPAT**  
Associazione Sanità Privata Accreditata Territoriale  
Centro Direzionale Isola Esedra F/10  
80143 NAPOLI  
Cod. Fiscale e Partita I.V.A. 09964321219

ANPRIC  
AISIC  
Fed. I. Salute Campania



AZIENDA SANITARIA LOCALE  
BENEVENTO

ANNO 2020  
MONITORAGGIO AL 31/12/2020  
RIABILITAZIONE  
DGRC n. 92/2021

Allegato "A"

Cod. Strut.	DENOMINAZIONE CENTRO	Prest. Amb + Amb PG		Prest. Domiciliari		Totale Prestazioni	totale tetto	FATTURATO	Storno 80/20	Fatturato riconoscibile dopo decurtazione	differenza fatturato - tetto
		n. Prest.	tetto Imp. economico	n. Prest.	Imp. economico						
150345	RELAX SPA	28.853	1.187.606	12.104	554.164	40.957	1.741.770,00	€ 1.899.534,52		1.899.534,52	157.764,52
150352	MEDICAL CENTER SRL	21.168	873.058	8.902	407.594	30.070	1.280.652,00	€ 1.315.487,82		1.315.487,82	34.835,82
150392	DE MASI RIAB	5.613	231.157	2.354	107.827	7.967	338.984,00	€ 248.095,68		248.095,68	- 90.888,32
150348	RELAX S. MONTESARCHIO	10.675	438.857	4.468	204.535	15.143	643.392,00	€ 737.853,66	€ 3.888,89	733.964,77	90.572,77
150350	CMR S.P.A.	71.226	2.937.283	29.946	1.371.039	101.172	4.308.322,00	€ 3.093.000,86	€ 28.959,22	3.064.041,64	- 1.244.280,36
150346	RELAX S.P.A. S.SALVATORE	13.103	538.150	5.474	250.680	18.577	788.830,00	€ 1.044.743,02	€ 8.416,91	1.036.326,11	247.496,11
150351	DE NICOLA RIAB	29.464	1.216.465	12.411	568.206	41.875	1.784.671,00	€ 1.673.217,32	€ 6.683,78	1.666.533,54	- 118.137,46
150347	RELAX S. MORCONE	4.294	176.393	1.797	82.253	6.091	258.646,00	€ 271.315,42		271.315,42	12.669,42
150349	IUVENIA RIAB	9.344	385.306	3.929	179.858	13.273	565.164,00	€ 514.308,16		514.308,16	- 50.855,84
150353	SAN MARCO	19.495	804.725	8.210	375.843	27.705	1.180.568,00	€ 886.607,24		886.607,24	- 293.960,76
		213.235	8.789.000	89.595	4.101.999	302.830	12.890.999,00	€ 11.684.163,70	47.948,80	11.636.214,90	-€ 1.254.784,10

Associazione Sanità Privata Accreditata Territoriale  
Centro Direzionale - Isola Esedra F/10  
80143 NAPOLI  
Cod. Fiscale e Partita I.V.A. 05964371219



U.O.C. Programmazione e Controllo di Gestione

Il Dirigente responsabile

Dot. Antonio G. Joso

ASL BN

RAFFRONTO AMBULATORIALI/ DOMICILIARI		PRESTAZIONI EROGATE					Percentuale 70/30			
Cod.Strut.	DENOMINAZIONE CENTRO	n. Prest. Amb + Amb PG	Imp. economico	n. Prest. Domiciliari	Imp. economico	Tot. Prest	Totale Importo Economico	30% su tot. Prest. Effettuate	% prest. Ambul./totale	% prest. dom./totale
150345	RELAX SPA	34.033	€ 1.430.747,32	10.240	€ 468.787,20	44.273	€ 1.899.534,52	13,282	76,87	23,13
150352	MEDICAL CENTER SRL	22.731	€ 955.611,24	7.861	€ 359.876,58	30.592	€ 1.315.487,82	9,178	74,30	25,70
150392	DE MASI RIAB	4.305	€ 180.982,20	1.466	€ 67.113,48	5.771	€ 248.095,68	1,731	74,60	25,40
150348	RELAX S. MONTESARCHIO	13.203	€ 555.054,12	3.993	€ 182.799,54	17.196	€ 737.853,66	5,159	76,78	23,22
150350	CMR S. P. A.	46.964	€ 1.974.366,56	24.435	€ 1.118.634,30	71.399	€ 3.093.000,86	21,420	65,78	34,22
150346	RELAX S. P. A. S.SALVATORE	19.431	€ 814.973,20	5.019	€ 229.769,82	24.450	€ 1.044.743,02	7,335	79,47	20,53
150351	DE NICOLA RIAB	24.882	€ 1.036.509,08	13.908	€ 636.708,24	38.790	€ 1.673.217,32	11,637	64,15	35,85
150347	RELAX S. MORCONE	4.327	€ 181.907,08	1.953	€ 89.408,34	6.280	€ 271.315,42	1,884	68,90	31,10
150349	JUVENIA RIAB	7.279	€ 306.009,16	4.550	€ 208.299,00	11.829	€ 514.308,16	3,549	61,54	38,46
150353	SAN MARCO	14.717	€ 618.702,68	5.852	€ 267.904,56	20.569	€ 886.607,24	6,171	71,55	28,45
		191.872	€ 8.054.862,64	79.277	€ 3.629.301,06	271.149	€ 11.684.163,70	81,345	70,76	29,24

Cod.Strut.	DENOMINAZIONE CENTRO	ASSISTITO ASL		ASSISTITO FUORI ASL		TOTALE		PERCENTUALE 80/20		Sforamento 80/20 note di credito da chiedere	fatturato Centri che hanno superato il 20%
		PREST.	IMP. ECONOMICO	PREST.	IMP. ECONOMICO	Prest.	fatturato	% prest assistiti ASL	% prest ass. fuori asi		
150345	RELAX SPA	30518	€ 1.282.976,72	3.515	€ 147.770,60	34.033	€ 1.430.747,32	89,67%	10,33%	47.948,80 €	
150352	MEDICAL CENTER SRL	20.316	€ 854.084,64	2.415	€ 101.526,60	22.731	€ 955.611,24	89,38%	10,62%		
150392	DE MASI RIAB	4.178	€ 175.643,12	127	€ 5.339,08	4.305	€ 180.982,20	97,05%	2,95%		
150348	RELAX S. MONTESARCHIO	10.185	€ 428.177,40	3.018	€ 126.876,72	13.203	€ 555.054,12	77,14%	22,86%	3.888,89 €	126.876,72
150350	CMR S. P. A.	24.490	€ 1.029.559,60	22.474	€ 944.806,96	46.964	€ 1.974.366,56	52,15%	47,85%	28.959,22 €	944.806,96
150346	RELAX S. P. A. S.SALVATORE	12.899	€ 540.367,92	6.532	€ 274.605,28	19.431	€ 814.973,20	66,38%	33,62%	8.416,91 €	274.605,28
150351	DE NICOLA RIAB	19.639	€ 818.447,88	5.243	€ 218.061,20	24.882	€ 1.036.509,08	78,93%	21,07%	6.683,78 €	218.061,20
150347	RELAX S. MORCONE	4.228	€ 177.745,12	99	€ 4.161,96	4.327	€ 181.907,08	97,71%	2,29%		
150349	JUVENIA RIAB	7.279	€ 306.009,16			7.279	€ 306.009,16	100,00%	0,00%		
150353	SAN MARCO	14.717	€ 618.702,68			14.717	€ 618.702,68	100,00%	0,00%		
		148.449	€ 6.231.714,24	43.423	€ 1.823.148,40	191.872	€ 8.054.862,64	77,37%	22,63%	47.948,80 €	1.564.350,16


**ASPT**  
 Associazione Sanita Privata Accreditata Territoriale  
 Carita Direzioneale - Isola Esedra F/10  
 80143 NAPOLI  
 od Fiscale e Partita I.V.A. 0596432121

U.O.C. Programmazione e Controllo di Gestione  
 Il Dirigente responsabile  
 Dott. Antonio Giordano  
 ASL BN

RIA AL 31/12/2020						RESIDENZIALE						SEMIRESIDENZIALI						TETTO	
Cod.Strut.	DENOMINAZIONE CENTRO	Tetto Prest.	Tetto Economico	prest.erogate	fatturato	Differenza Fatturato-Tetto	Tetto Prest.	Tetto Economico	prest.erogate	fatturato	Differenza Fatturato-Tetto	RESIDENZIALI+ SEMIRESIDENZIALI	TETTO	RESIDENZIALI+ SEMIRESIDENZIALI	TETTO	RESIDENZIALI+ SEMIRESIDENZIALI			
150352	MEDICAL CENTER	8.954	€ 1.186.703,00	2.999	€ 450.401,13	-736.301,87 €	1.744	€ 117.200,00	131,00	9.800,11	- 107.399,89	€ 1.303.903,00		€ 1.303.903,00		€ 1.303.903,00			
150350	CMR S.P.A.	1.445	€ 177.630,00	585	€ 100.646,53	-76.983,47 €	6.976	€ 613.215,00	855,00	71.056,28	- 542.158,72	€ 790.845,00		€ 790.845,00		€ 790.845,00			
150346	RELAX S.P.A. S.SAL	9.101	€ 1.149.251,00	554	€ 79.749,86	-1.069.501,14 €	8.720	€ 730.415,00	986,00	80.856,39	- 649.558,61	€ 1.149.251,00		€ 1.149.251,00		€ 1.149.251,00			
		19.500	€ 2.513.584,00	4.138	€ 630.797,52	-1.882.786,48 €								€ 3.243.999,00		€ 3.243.999,00			
																2.532.345,09 €			

*[Handwritten signature]*



**ASPAT**

Associazione Sanità Privata Accreditata Territoriale  
 Centro Direzionale - Isola Esedra F/10  
 80143 NAPOLI  
 Cod. Fiscale e Partita IV.A. 05964321219

ASL BN

U.O.C. Programmazione e Controllo di Gestione  
 Il Dirigente responsabile  
 Dott. Antonio Giglioso

RSA DISABILI diurno (CDI)						
Cod. Strut.	DENOMINAZIONE CENTRO	Tetto n. prest. RSA DISABILI DIURNO (CDI)	Tetto importo RSA DISABILI DIURNO (CDI)	PRESTAZIONI RESE RSA DISABILI DIURNO (CDI)	FATTURATO netto RSA DISABILI DIURNO (CDI)	Differenza Fatturato-Tetto
I50352	MEDICAL CENTER SRL	5.781	€ 313.935,00	3830	€ 207.969,00	-€ 105.966,00
RSH328	CMR S.P.A.	11.738	€ 637.383,00	2.741	€ 148.833,56	-€ 488.549,44
		17.519	€ 951.318,00	6.571	€ 356.802,56	-€ 594.515,44

RSA DISABILI DEGENTI						
Cod. Strut.	DENOMINAZIONE CENTRO	TETTO N. prestazioni RSA DISABILI DEGENTI	Tetto importo Econ. RSA DEGENTI	PRESTAZIONI RESE RSA DISABILI DEGENTI	Fatturato netto RSA DEGENTI	Differenza Fatturato-Tetto
RSH329	PLANETA ANZIANI	7.462	€ 599.735,00	7.024	€ 564.331,40	-€ 35.403,60
RSH328	CMR S.P.A.	3.731	€ 299.867,00	2.535	€ 202.727,90	-€ 97.139,10
		11.193	€ 899.602,00	9.559	€ 767.059,30	-€ 132.542,70

RSA ANZIANI						
Cod. Strut.	DENOMINAZIONE CENTRO	RSA anziani tetto N. prestazioni	tetto importo RSA Anziani	PRESTAZIONI RESE RSA anziani	Fatturato netto RSA anziani	Differenza Fatturato-Tetto
RSA327	VIVISOL NAPOLI Srl	13.463	€ 772.215,00	12.667	€ 694.239,78	-€ 77.975,22
RSH329	PLANETA ANZIANI	13.463	€ 772.215,00	11.818	€ 649.608,80	-€ 122.606,20
RSA385	MEDICAL CENTER	4.039	€ 231.664,00	2.900	€ 155.055,30	-€ 76.608,70
RSA325	VILLA FELICE	6.731	€ 386.107,00	3.739	€ 201.581,08	-€ 184.525,92
RSA386	RELAX S.P.A. S.SALVATORE	4.039	€ 231.664,00	294	€ 15.558,48	-€ 216.105,52
RSA326	Centro Geriatrico Padre Pio	13.463	€ 772.215,00	0	€ 0,00	-€ 772.215,00
		55.198	€ 3.166.080,00	31.418	€ 1.716.043,44	-€ 1.450.036,56

SOTTOUTILIZZO -2.177.094,70 €




**ASPT**  
 Associazione Sanità Privata Accreditata Territoriale  
 Centro Direzionale - Isola S. Sordani F/10  
 80145 NAPOLI  
 Cod. Fiscale e Partita I.V.A. 05964321219


U.O.C. Programmazione e Controllo di Gestione  
 Il Dirigente Responsabile  
 Dott. Antonino Giolito

ASL BN


DIPENDENZE PATOLOGICHE						
Cod. Strut.	DENOMINAZIONE CENTRO	DIPENDENZE PATOLOGICHE TETTO PRESTAZIONI	DIPENDENZE PATOLOGICHE TETTO IMPORTO	DIPENDENZE PATOLOGICHE PRESTAZIONI EFFETTUATE	DIPENDENZE PATOLOGICHE FATTURATO	Differenza Fatturato-Tetto
CTR396	COOPERATIVA LEO ONLUS	2.774	€ 186.000,00	1.579	€ 105.793,00	-€ 80.207,00

SALUTE MENTALE						
Cod. Strut.	DENOMINAZIONE CENTRO	SALUTE MENTALE TETTO PRESTAZIONI	SALUTE MENTALE TETTO IMPORTO	SALUTE MENTALE PRESTAZIONI EFFETTUATE	SALUTE MENTALE FATTURATO	Differenza Fatturato-Tetto
SIR395	RESIDENZA AQUILONE	6.935	€ 1.188.000,00	6.862	€ 1.057.840,12	-€ 130.159,88

*Handwritten initials: FM, RB*


**ASPAT**  
 Associazione ~~Sanita~~ ~~Privata~~ ~~Accreditata~~ ~~Territoriale~~  
 Centro ~~Direzionale~~ ~~Isola~~ ~~Esedra~~ F/10  
 80143 ~~NAPOLI~~  
 Cod. Fiscale ~~e~~ ~~Partita~~ I.V.A. 05964321219

ASLBN  
 U.O.C. Programmazione e Controllo di Gestione  
 Il Dirigente responsabile  
 Dott. Antonio Glorioso



AZIENDA SANITARIA LOCALE  
BENEVENTO

ANNO 2021  
MONITORAGGIO Gennaio Maggio  
RIABILITAZIONE  
DGRC n. 92/2021

Allegato "B"

Cod. Strut.	DENOMINAZIONE CENTRO	Prest. Amb + Amb PG		Prest. Domiciliari		Totale Prestazioni	totale tetto	FATTURATO	Storno 80/20	Fatturato riconoscibile dopo decurtazione	differenza fatturato - tetto
		n. Prest.	tetto Imp. economico	n. Prest.	Imp. economico						
150345	RELAX SPA	28.853	1.187.606	12.104	554.164	40.957	1.741.770,00	€ 1.061.152,96		1.061.152,96	- 680.617,04
150352	MEDICAL CENTER SRL	21.168	873.058	8.902	407.594	30.070	1.280.652,00	€ 680.509,08		680.509,08	- 600.142,92
150392	DE MASI RIAB	5.613	231.157	2.354	107.827	7.967	338.984,00	€ 142.736,22		142.736,22	- 196.247,78
150348	RELAX S. MONTESARCHIO	10.675	438.857	4.468	204.535	15.143	643.392,00	€ 388.254,30		388.254,30	- 255.137,70
150350	CMR S.P.A.	71.226	2.937.283	29.946	1.371.039	101.172	4.308.322,00	€ 1.620.433,88		1.620.433,88	- 2.687.888,12
150346	RELAX S.P.A. S.SALVATORE	13.103	538.150	5.474	250.680	18.577	788.830,00	€ 555.723,04		555.723,04	- 233.106,96
150351	DE NICOLA RIAB	29.464	1.216.465	12.411	568.206	41.875	1.784.671,00	€ 890.209,34		890.209,34	- 894.461,66
150347	RELAX S. MORCONE	4.294	176.393	1.797	82.253	6.091	258.646,00	€ 128.111,22		128.111,22	- 130.534,78
150349	IUVENIA RIAB	9.344	385.306	3.929	179.858	13.273	565.164,00	€ 276.102,46		276.102,46	- 289.061,54
150353	SAN MARCO	19.495	804.725	8.210	375.843	27.705	1.180.568,00	€ 423.399,48		423.399,48	- 757.168,52
		213.235	8.789.000	89.595	4.101.999	302.830	12.890.999,00	€ 6.166.631,98	-	6.166.631,98	-€ 6.724.367,02

*[Handwritten signature]*

**ASPT**  
Accreditata Territoriale  
Associazione Sanitaria Privata  
Centri Diagnostici e Cura  
Via 43 N. 1501  
Esedra F/10  
Cod. Fiscale Partita I.V.A. 05964321219

*[Handwritten signature]*

RAFFRONTO AMBULATORIALI/ DOMICILIARI		PRESTAZIONI EROGATE					Percentuale 70/30			
Cod.Strut.	DENOMINAZIONE CENTRO	n. Prest. Amb + Amb Pg	Imp. economico	n. Prest. Domiciliari	Imp. economico	Tot. Prest	Totale Importo Economico	30% su tot. Prest. Effettuate	% prest. Ambul./totale	% prest. dom./totale
150345	RELAX SPA	18.760	€ 788.670,40	5.952	€ 272.482,56	24.712	€ 1.061.152,96	7.414	75,91	24,09
150352	MEDICAL CENTER SRL	12.219	€ 513.686,76	3.644	€ 166.822,32	15.863	€ 680.509,08	4.759	77,03	22,97
150392	DE MASI RIAB	2.364	€ 99.382,56	947	€ 43.353,66	3.311	€ 142.736,22	993	71,40	28,60
150348	RELAX S.MONTESARCHIO	6.636	€ 278.977,44	2.387	€ 109.276,86	9.023	€ 388.254,30	2.707	73,55	26,45
150350	CMR S.P.A.	24.737	€ 1.039.943,48	12.680	€ 580.490,40	37.417	€ 1.620.433,88	11.225	66,11	33,89
150346	RELAX S.P.A. S.SALVATORE	10.270	€ 431.750,80	2.708	€ 123.972,24	12.978	€ 555.723,04	3.893	79,13	20,87
150351	DE NICOLA RIAB	13.913	€ 584.902,52	6.669	€ 305.306,82	20.582	€ 890.209,34	6.175	67,60	32,40
150347	RELAX S.MORCONE	1.929	€ 81.095,16	1.027	€ 47.016,06	2.956	€ 128.111,22	887	65,26	34,74
150349	JUVENIA RIAB	3.757	€ 157.944,28	2.581	€ 118.158,18	6.338	€ 276.102,46	1.901	59,28	40,72
150353	SAN MARCO	6.909	€ 290.454,36	2.904	€ 132.945,12	9.813	€ 423.399,48	2.944	70,41	29,59
		101.494	€ 4.266.807,76	41.499	€ 1.899.824,22	142.993	€ 6.166.631,98	42.898	70,98	29,02

PRESTAZIONI AMBULATORIALI		ASSISTITO ASL		ASSISTITO FUORI ASL		TOTALE		PERCENTUALE 80/20			Sforamento 80/20 note di credito da chiedere		fatturato Centri che hanno superato il 20%
Cod.Strut.	DENOMINAZIONE CENTRO	PREST.	IMP. ECONOMICO	PREST.	IMP. ECONOMICO	Prest.	fatturato	% prest assistiti ASL	% prest ass. fuori asi				
150345	RELAX SPA	16389	€ 688.993,56	2.371	€ 99.676,84	18.760	€ 788.670,40	87,36%	12,64%	24.913,66 €			
150352	MEDICAL CENTER SRL	11.037	€ 463.995,48	1.182	€ 49.691,28	12.219	€ 513.686,76	90,33%	9,67%				
150392	DE MASI RIAB	2.297	€ 96.565,88	67	€ 2.816,68	2.364	€ 99.382,56	97,17%	2,83%				
150348	RELAX S.MONTESARCHIO	5.268	€ 221.466,72	1.368	€ 57.510,72	6.636	€ 278.977,44	79,39%	20,61%	2.020,62 €			126.876,72
150350	CMR S.P.A.	12.783	€ 537.397,32	11.954	€ 502.546,16	24.737	€ 1.039.943,48	51,68%	48,32%	15.046,88 €			944.806,96
150346	RELAX S.P.A. S.SALVATORE	7.295	€ 306.681,80	2.975	€ 125.069,00	10.270	€ 431.750,80	71,03%	28,97%	4.373,33 €			274.605,28
150351	DE NICOLA RIAB	11.322	€ 475.976,88	2.591	€ 108.925,64	13.913	€ 584.902,52	81,38%	18,62%	3.472,82 €			218.061,20
150347	RELAX S.MORCONE	1.904	€ 80.044,16	25	€ 1.051,00	1.929	€ 81.095,16	98,70%	1,30%				
150349	JUVENIA RIAB	3.757	€ 157.944,28	0	€ 0,00	3.757	€ 157.944,28	100,00%	0,00%				
150353	SAN MARCO	6.909	€ 290.454,36	0	€ 0,00	6.909	€ 290.454,36	100,00%	0,00%				
		78.961	€ 3.319.520,44	22.533	€ 947.287,32	101.494	€ 4.266.807,76	77,80%	22,20%	24.913,66 €			1.564.350,16


**ASPAT**  
 Associazione Sanità Privata Accreditata Territoriale  
 Centro Direzionale - Isola Esedra F/10  
 80143 NAPOLI  
 Cod. Fiscale e Partita IVA. 05964321219

RESIDENZIALE					SEMIRESIDENZIALI					TETTO RESIDENZIAL I+SEMIRESID ENZIALI
Tetto Prest.	Tetto Economico	prest.erogate	fatturato	Differenza Fatturato-Tetto	Tetto Prest.	Tetto Economico	prest.erogate	fatturato	Differenza Fatturato-Tetto	
8,954	€ 1.186.703,00	1.204	€ 180.925,08	-1.005.777,92 €	1.744	€ 117.200,00	12	897,72	- 116.302,28	€ 1.303.903,00
1.445	€ 177.630,00	662	€ 113.322,38	-64.307,62 €	6.976	€ 613.215,00	202	16.995,18	- 596.219,82	€ 790.845,00
9.101	€ 1.149.251,00	295	€ 41.803,99	-1.107.447,01 €					-	€ 1.149.251,00
19.500	€ 2.513.584,00	2.161	€ 336.051,45	-2.177.532,55 €	8.720	€ 730.415,00	214	17.892,90	- 712.522,10	€ 3.243.999,00
									sottoutilizzo	2.890.054,65 €


**ASIPAT**  
 Associazione Sanità Privata Accreditata Territoriale  
 Centro Direzionale - Isola Esedra F/10  
 80143 NAPOLI  
 Cod. Fiscale e Partita I.V.A. 05964321219



AZIENDA SANITARIA LOCALE  
BENEVENTO

ANNO 2021  
MONITORAGGIO Gennaio Maggio  
DGRC 93/2021

RSA DISABILI diurno (CDD)							
Cod. Strut.	DENOMINAZIONE CENTRO	Tetto n. prest. RSA DISABILI DIURNO (CDD)	Tetto importo RSA DISABILI DIURNO (CDD)	PRESTAZIONI RESE RSA DISABILI DIURNO (CDD)	FATTURATO netto RSA DISABILI DIURNO (CDD)	Differenza Fatturato-Tetto	
150352	MEDICAL CENTER SRL	5.781	€ 313.935,00	1.871	101.593,43	-€ 212.341,57	
RSH328	CMR S.P.A.	11.738	€ 637.383,00	1.241	€ 67.385,06	-€ 569.997,94	
		17.519	€ 951.318,00	3.112	€ 168.978,49	-€ 782.339,51	

RSA DISABILI DEGENTI							
Cod. Strut.	DENOMINAZIONE CENTRO	TETTO N. prestazioni RSA DISABILI DEGENTI	Tetto importo Econ. RSA DEGENTI	PRESTAZIONI RESE RSA DISABILI DEGENTI	Fatturato netto RSA DEGENTI	Differenza Fatturato-Tetto	
RSH329	PLANETA ANZIANI	7.462	€ 599.735,00	2.849	€ 229.310,05	-€ 370.424,95	
RSH328	CMR S.P.A.	3.731	€ 299.867,00	960	€ 76.788,98	-€ 223.078,02	
		11.193	€ 899.602,00	3.809	€ 306.099,03	-€ 593.502,97	
						€ 475.077,52	

RSA ANZIANI

Cod. Strut.	DENOMINAZIONE CENTRO	RSA anziani tetto N. prestazioni	tetto importo RSA Anziani	PRESTAZIONI RESE RSA anziani	Fatturato netto RSA anziani	Differenza Fatturato-Tetto
RSA327	VIVISOL NAPOLI Srl	13.463	€ 772.215,00	5.866	€ 637.108,29	-€ 135.106,71
RSH329	PLANETA ANZIANI	13.463	€ 772.215,00	5.391	€ 579.185,76	-€ 193.029,24
RSA385	MEDICAL CENTER	4.039	€ 231.664,00	1.473	€ 155.887,59	-€ 75.776,41
RSA325	VILLA FELICE	6.731	€ 386.107,00	1.624	€ 174.429,30	-€ 211.677,70
RSA386	RELAX S.P.A. S.SALVATORE	4.039	€ 231.664,00	935	€ 98.951,05	-€ 132.712,95
RSA326	Centro Geriatrico Padre Pio	13.463	€ 772.215,00	0	€ 0,00	-€ 772.215,00
		55.198	€ 3.166.080,00	15.289	€ 1.645.561,99	-€ 1.520.518,01

SOTTOUTILIZZO -2.896.360,49 €

ASPAT  
Associazione Sanita Privata Accreditata Territoriale  
Centro Direzionale Isola Biedra F/10  
80143 NAPOLI  
Cod. Fiscale e Partita IVA. 05964321219

**DIPENDENZE PATOLOGICHE**

Cod. Strut.	DENOMINAZIONE CENTRO	DIPENDENZE PATOLOGICHE TETTO PRESTAZIONI	DIPENDENZE PATOLOGICHE TETTO IMPORTO	DIPENDENZE PATOLOGICHE PRESTAZIONI EFFETTIVATE	DIPENDENZE PATOLOGICHE FATTURATO	Differenza Fatturato-Tetto
CTR396	COOPERATIVA LEO ONLUS	2.774	€ 186.000,00	612	€ 41.004,00	-€ 144.996,00



**SALUTE MENTALE**

Cod. Strut.	DENOMINAZIONE CENTRO	SALUTE MENTALE TETTO PRESTAZIONI	SALUTE MENTALE TETTO IMPORTO	SALUTE MENTALE PRESTAZIONI EFFETTIVATE	SALUTE MENTALE FATTURATO	Differenza Fatturato-Tetto
SIR395	RESIDENZA AQUILONE	6.935	€ 1.188.000,00	2.909	€ 450.282,74	-€ 737.717,26




**ASPAT**



Associazione Sanità Privata Accreditata Territoriale  
 Centro Direzionale - Isola Esedra F/10  
 80143 NAPOLI  
 Cod. Fiscale e Partita IVA: 05964321219





**Monitoraggio Periodo Gennaio-Dicembre 2020**

**FKT**

Cod.Strut.	DENOMINAZIONE CENTRO	Contratto	Prestazioni rese	% di consumo	Diff.Tetto/fatt
172000	RELAX SPA	17.508 € 316.291,72	15.334 € 258.177,01	81,63%	
170200	MEDICAL CENTER SRL	18.617 € 331.673,89	16.183 € 288.022,03	86,84%	
171200	DE MASI RIAB	3.333 € 61.837,19	1.956 € 37.351,01	60,40%	
190600	RELAX S.MONTESARCHIO.RIAB	9.043 € 165.889,52	7.964 € 146.078,89	88,06%	
200300	CMR S.P.A.	4.981 € 91.368,45	2.196 € 42.144,64	46,13%	
211500	RELAX S.P.A. S.SALVATORE	8.814 € 162.063,33	7.373 € 140.656,90	86,79%	
170201	S.G. MOSCATI	9.851 € 183.451,14	8.329 € 148.288,89	80,83%	
221400	RELAX S.MORCONE.RIAB	6.312 € 115.924,76	5.557 € 99.433,80	85,77%	
<b>Totale</b>		<b>78.460 € 1.428.500,00</b>	<b>64.892 € 1.160.153,17</b>	<b>81,21%</b>	<b>Diff.Tetto/fatt € 268.346,83</b>



AZIENDA SANITARIA LOCALE  
BENEVENTO

ASL BN

allegato "D"

Monitoraggio Periodo Gennaio maggio 2021

FKT

Cod.Strut.	DENOMINAZIONE CENTRO	Contratto	Prestazioni rese	% di consumo	Diff. Tetto/fatt
172000	RELAX SPA	17.508 € 316.291,72	7.020 € 119.426,32	37,76%	
170200	MEDICAL CENTER SRL	18.617 € 331.673,89	7.994 € 138.949,28	41,89%	
171200	DE MASI RIAB	3.333 € 61.837,19	1.107 € 20.230,28	32,72%	
190600	RELAX S. MONTESARCHIO.RIAB	9.043 € 165.889,52	4.027 € 74.181,08	44,72%	
200300	CMR S.P.A.	4.981 € 91.368,45	1.044 € 20.652,08	22,60%	
211500	RELAX S.P.A. S.SALVATORE	8.814 € 162.063,33	3.832 € 71.893,94	44,36%	
170201	C. Fisioterapia S.G. MOSCATI	9.851 € 183.451,14	3.876 € 66.873,44	36,45%	
221400	RELAX S.MORCONE.RIAB	6.312 € 115.924,76	2.784 € 50.028,52	43,16%	
<b>Totale</b>		<b>78.460 € 1.428.500,00</b>	<b>31.684 € 562.234,94</b>	<b>39,36%</b>	<b>Diff. Tetto/fatt € 866.265,06</b>

**ASBPAT**

Associazione Sanità Privati Accreditata Territoriale  
Centro Direzionale - Isola Esedra F/10  
80143 NAPOLI  
Cod. Fiscale e Partita I.V.A. 05964321219