





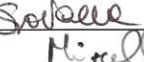





Verbale Specialistica Ambulatoriale ASL CASERTA

Il giorno 11.07.2023, presso la sede dell'ASL di Caserta, via Unità Italiana n. 28,

Sono presenti:

Per le Associazioni di categoria		firma
AISA Prof Antonio Salvatore	Assente	
ASPAT - Dr Pierpaolo Polizzi	Presente	
FEDERLAB - Campania Dr Giuseppe Diglio	Presente	
SNR - Dott. Bruno Accarino	Presente	
FEDERBIOLOGI - CONFAPI - delega Avvocato Antonella Guerriero	Presente	
AISIC - Dott. Gaetano Gambino	Presente	
AIOP - Avv Esposito Giuseppe	Presente	
FEDISALUTE delega Dott. Bruno Accarino	Presente	
Per la ASL		
Dr.ssa Delli Carri Ida	Presente	
Dr. Edgardo Di Lullo	Assente	
Dr.ssa Giovanna La Manna	Presente	
Dr. Piccolo Mirella	Presente	

Ordine del giorno:

- Aggiornamento Valore medio delle prestazioni gennaio-giugno23;

Aggiornamento Valore medio delle prestazioni

La Coordinatrice del tavolo tecnico dott.ssa Ida Delli Carri consegna ai Rappresentanti delle Associazioni di categoria presenti i dati aggiornati alla data odierna del valore medio delle prestazioni (VMP) dei Centri accreditati per la specialistica ambulatoriale, come ulteriore aggiornamento dei dati già inviati alle stesse.

Si sottolinea la situazione più critica della branca della Diabetologia e della Radiodiagnostica.

I Rappresentanti delle Associazioni di Categoria chiedono di inserire nella comunicazione ai Centri la norma contrattuale Decreto Dirigenziale 309/2022, in particolare articolo 7 comma 3.

L'ASPAT in relazione ai lavori dell'odierno tavolo tecnico allega al verbale la nota prot. 104/AP/2023 del 10/07/2023 relativa alla proposta di assegnazione per l'esercizio 2023 di risorse finanziarie agli erogatori privati accreditati ai sensi del punto 5.2- Allegato A della DGRC 379/2023 concernente aggiornamento del Piano operativo regionale per il recupero delle liste di attesa.

L'incontro termina alle ore 12:00 circa.

Del che è verbale, letto confermato e sottoscritto.

FederLab Campania

Centro Direzionale Is. F3


80143 Napoli



C.F. 94176720632

AISIC

ASPAT

Associazione Sanità Privata Accreditata Territoriale
Impero Palace - Via Impero, 10 (già Via Garibaldi)
80038 POMIGLIANO D'ARCO (NA)
Cod. Fiscale e Partita I.V.A. 05964321219




SNR
FEDISALUTE

FederLab Campania

CONFAPI




1875
1876
1877
1878

1879
1880
1881
1882

ASL CASERTA
UOC Controllo delle Prestazioni in accreditamento e Mobilità Internazionale
UOS Controllo Prestazioni in Accreditamento

DIABETOLOGIA
 GEN-GIU23

Struttura	DenominazioneStruttura	BrancaSpec ialistica	Specialistica Tetti	Fatturato	Numero Prestazioni	Classe	Costo Medio Centro	Costo Medio Classe	Costo Medio Massimo	Quota Eccedente	Variazione Percentuale
000113	CENTRO ASSISTENZA ITALIANA DIABETICI S.R.L.	028	0001	1.221.589,72	160.650	X	7,6	8,26	9,09	0	92,04
341114	CENTRO ANTIDIABETE TERRA DI LAVORO	028	0001	177.542,30	12.001	X	14,79	8,26	9,09	5,71	179,06
DIA482	CENTRO ANTIDIABETICO NORMANNO	028	0001	165.424,58	17.009	X	9,73	8,26	9,09	0,64	117,72
DIA512	LABORATORIO BIOANALISI CLINICHE SRL	028	0001	84.977,10	10.001	X	8,5	8,26	9,09	0	102,84

Dee
Ad

Ad

Ad Ad
Ad



ASPAT
 Associazione Sanità Privata Accreditata Territoriale
 Impero Palace - Via Impero, 10 (già Via G. Luraghi)
 80038 POMIGLIANO D'ARCO (NA)
 Cod. Fiscale e Partita I.V.A. 05964321219

WJF

ASL CASERTA
 UOC Controllo delle Prestazioni in accreditamento e Mobilità Internazionale
 UOS Controllo Prestazioni in Accreditamento

BRANCHE A VISITA
 GEN-GIU23

Struttura	DenominazioneStruttura	Branca Specialistica	Specialistica Tetti	Fatturato	Numero Prestazioni	Classe	Costo Medio Centro	Costo Medio Classe	Costo Medio Massimo	Quota Eccedente	Variazione Percetuale
000046	DIAGNOSTICA OTORINOLARINGOIATRIA V. MAIO DI MICHELE MAIO S.A.S.	021	0002	51.969,00	3.488	M	14,9	15	16,5	0	99,3
000073	L.E.C. S.R.L.	015	0002	37.812,96	3.658	E	10,34	10,62	11,68	0	97,36
000101	SDP DI PICCIRILLO G.B. & P. S.R.L.	017	0002	709.276,51	21.750	G	32,61	29,85	32,83	0	109,24
000106	CENTRO -OCULISTICO DR. BRIGNOLA	016	0002	43.390,66	1.373	F	31,6	30,49	33,54	0	103,63
000107	CENTRO OCULISTICO P. MELENCHI & C. S.A.S.	016	0002	137.232,32	5.586	F	24,57	30,49	33,54	0	80,56
000160	CTR ODONTOIATRIA E IMPLANTOLOGIA C.O.I. S.A.S.	017	0002	229.766,52	7.896	G	29,1	29,85	32,83	0	97,48
150014	CLINICA SANT'ANNA S.R.L.	003	0002	9.180,61	471	A	19,49	19,49	21,44	0	100
150014	CLINICA SANT'ANNA S.R.L.	006	0002	15.874,61	944	C	16,82	16,82	18,5	0	100
150014	CLINICA SANT'ANNA S.R.L.	016	0002	169.500,45	4.828	F	35,11	30,49	33,54	1,57	115,13
150014	CLINICA SANT'ANNA S.R.L.	019	0002	12.300,51	639	H	19,25	19,25	21,17	0	100
150014	CLINICA SANT'ANNA S.R.L.	020	0002	6.667,10	315	L	21,17	21,17	23,28	0	100
150014	CLINICA SANT'ANNA S.R.L.	021	0002	15.413,76	1.003	M	15,37	15	16,5	0	102,42
150014	CLINICA SANT'ANNA S.R.L.	025	0002	11.882,58	717	Q	16,57	16,57	18,23	0	100
341112	CENTRO MEDICO BERGER	015	0002	80.432,66	7.480	E	10,75	10,62	11,68	0	101,28
341112	CENTRO MEDICO BERGER	023	0002	79.009,72	3.860	P	20,47	20,47	22,52	0	100
341118	CENTRO OCULISTICO EMME S.R.L.	016	0002	333.807,08	10.642	F	31,37	30,49	33,54	0	102,86
341125	STUDIO MEDICO SPECILISTICO DR.ROMOLO GRELLA SRL	017	0002	618.882,56	22.262	G	27,8	29,85	32,83	0	93,13
381112	CENTRO POLISP. S.APOLLONIA	017	0002	146.078,48	5.178	G	28,21	29,85	32,83	0	94,51

[Handwritten signatures]

[Handwritten signatures]



Associazione Sanità Privata Accreditata Territoriale
 Impero Palace - Via Impero, 10 (già Via G. Luraghi)
 80038 ROCCIGLIANO D'ARCO (NA)
 Cod. Fiscale e Partita I.V.A. 05964321219

ASL CASERTA
UOC Controllo delle Prestazioni in accreditamento e Mobilità Internazionale
UOS Controllo Prestazioni in Accreditamento

CARDIOLOGIA
GEN-GIU23

Struttura	DenominazioneStruttura	Branca Specialistica	Specialistica Tetti	Fatturato	Numero Prestazioni	Classe	Costo Medio Centro	Costo Medio Classe	Costo Medio Massimo	Quota Eccedente	Variazione Percetuale
000071	CETAC - SRL	002	0003	382.507,38	10.132	Y	37,75	36,57	40,23	0	103,22
000105	CENTRO DIAGNOSTICO CASERTANO S.R.L.	002	0003	111.980,67	3.147	Y	35,58	36,57	40,23	0	97,29
000109	EUBIOS S.A.S.	002	0003	196.546,44	5.306	Y	37,04	36,57	40,23	0	101,28
000110	CENTRO CARDIO 1 S.A.S.	002	0003	343.792,06	9.133	Y	37,64	36,57	40,23	0	102,92
000112	GIUSEPPE MOSCATI S.A.S	002	0003	100.389,12	2.773	Y	36,2	36,57	40,23	0	98,98
000114	HERMES S.P.A.	002	0003	398.776,37	10.786	Y	36,97	36,57	40,23	0	101,09
000140	CARDIO 2 S.R.L.	002	0003	266.021,52	7.052	Y	37,72	36,57	40,23	0	103,14
150014	CLINICA SANT'ANNA S.R.L	002	0003	72.194,83	2.200	Y	32,82	36,57	40,23	0	89,72
341120	MIOCARDIO AVERSA S.A.S.	002	0003	224.973,33	6.631	Y	33,93	36,57	40,23	0	92,76
341122	DIMAR S.N.C.	002	0003	171.019,18	4.952	Y	34,54	36,57	40,23	0	94,43
371109	CENTRO CARDIO-PROGRESS S.A.S.	002	0003	336.575,47	9.062	Y	37,14	36,57	40,23	0	101,55
381115	CENTRO MEDICO GAMMA SRL	002	0003	122.962,40	3.411	Y	36,05	36,57	40,23	0	98,56



ASPAT
 Associazione Sanità Privata Accreditata Territoriale
 Impero Palace - Via Impero, 10 (già Via G. Luraghi)
 80028 POMIGLIANO D'ARCO (NA)
 Cod. Fiscale e Partita I.V.A. 05964321219

ASL CASERTA
 UOC Controllo delle Prestazioni in accreditamento e Mobilità Internazionale
 UOS Controllo Prestazioni in Accreditamento



LABORATORI
 GEN-GIU23

Struttura	DenominazioneStruttura	Branca Specialistica	Specialistic a Tetti	Fatturato	Numero Prestazioni	Classe	Costo Medio Centro	Costo Medio Classe	Costo Medio Massimo	Quota Eccedente	Variazione Percentuale
000013	LABORATORIO ANALISI CLINICHE ALFA 1 S.A.S.	011	0004	103.621,78	32.506	A	3,19	3,41	3,75	0	93,38
000016	LAB. BIOMEDICO S.A.S DI G. PETRILLO	011	0004	123.193,12	36.485	B	3,38	3,57	3,92	0	94,67
000049	CERASOLE CENTRO POLISPECIALISTICO S.N.C.	011	0004	109.514,87	30.613	B	3,58	3,57	3,92	0	100,3
000063	LAB. OMNIA S.R.L.	011	0004	54.846,83	16.772	A	3,27	3,41	3,75	0	95,79
000071	CETAC - SRL	011	0004	63.683,26	17.047	C	3,74	3,92	4,31	0	95,28
000082	CENTRO DIAGNOSTICO S.MARIA S.A.S.	011	0004	39.041,94	11.140	A	3,5	3,41	3,75	0	102,66
000085	L.A.M. SRL	011	0004	119.035,03	36.422	A	3,27	3,41	3,75	0	95,74
000088	CENTRO MEDICO RECALE S.R.L.	011	0004	53.918,08	16.985	A	3,17	3,41	3,75	0	92,99
000092	LAB. BIOMEDICA MARCIANISE S.R.L.	011	0004	175.256,16	51.888	A	3,38	3,41	3,75	0	98,94
000100	LABORATORIO BIOGAMMA S.R.L.	011	0004	66.067,02	18.804	A	3,51	3,41	3,75	0	102,92
000114	HERMES S.P.A.	011	0004	169.206,52	48.572	C	3,48	3,92	4,31	0	88,85
000117	LABORATORIO - IGEA PIEDIMONTE	011	0004	221.125,31	62.914	B	3,51	3,57	3,92	0	98,54
000118	LAB. ANALISI L.A.C.	011	0004	59.011,42	17.267	A	3,42	3,41	3,75	0	100,11
150020	CASA DI CURA SAN MICHELE S.R.L.	011	0004	176.613,30	48.020	A	3,68	3,41	3,75	0	107,74
150023	CLINICA ATHENA	011	0004	82.615,12	23.894	A	3,46	3,41	3,75	0	101,28
341104	LAB. BISCEGLIA S.N.C.	011	0004	88.442,33	24.408	A	3,62	3,41	3,75	0	106,14
341105	LAB. BIOMEDICAL S.R.L.	011	0004	102.328,28	28.811	C	3,55	3,92	4,31	0	90,59
341106	LAB. ANALISI CLINICHE QUARANTELLI S.N.C.	011	0004	44.918,96	13.763	A	3,26	3,41	3,75	0	95,61
341107	LAB.ANALISI CLINICHE LAMPITELLA	011	0004	52.125,20	16.385	A	3,18	3,41	3,75	0	93,19
341108	LAB. ANALISI CLINICHE STEFANO GALDIERO S.R.L.	011	0004	396.905,33	102.102	C	3,89	3,92	4,31	0	99,15
341113	ALBA CLINICA S.PAOLO SRL	011	0004	17.311,77	4.638	A	3,73	3,41	3,75	0	109,34
351104	LAB.ANALISI CLINICHE CARRINO S.A.S.	011	0004	71.912,17	20.598	A	3,49	3,41	3,75	0	102,27
351105	LAB. ANALISI CLINICHE VOZZA S.A.S.	011	0004	73.716,42	20.324	A	3,63	3,41	3,75	0	106,25
351106	LABORATORIO ANALISI DE MICHELE S.R.L.	011	0004	101.104,54	28.910	A	3,5	3,41	3,75	0	102,45
351107	ANALISI CLINICHE DELL' AVERSANA M. ANTONIETTA & C. S.A.S.	011	0004	73.204,29	20.106	A	3,64	3,41	3,75	0	106,66
361104	CENTRO RICERCHE CLINICHE C.R.C.DI SCALZONE E. & C S.A.S.	011	0004	151.738,50	44.990	A	3,37	3,41	3,75	0	98,8
361105	BIOLAB S.R.L.	011	0004	27.287,98	8.159	A	3,34	3,41	3,75	0	97,97
361106	LAB. NOBISSO SAS	011	0004	51.184,65	13.757	A	3,72	3,41	3,75	0	108,99
361113	LABORATORIO DIAGNOSTICA 2000	011	0004	115.726,53	33.249	A	3,48	3,41	3,75	0	101,96
371104	LAB.RICERCHE CLINICHE CORONELLA & C. SNC DI CORONELLA G.	011	0004	129.306,93	39.005	A	3,32	3,41	3,75	0	97,11
371106	LAB. ANAL. BIOLABOR DI VITALE A. S.A.S.	011	0004	111.060,55	32.579	A	3,41	3,41	3,75	0	99,86
381104	LAB. ANALISI SALUS S.A.S.	011	0004	65.130,64	18.408	A	3,54	3,41	3,75	0	103,65

ASL CASERTA
UOC Controllo delle Prestazioni in accreditamento e Mobilità Internazionale
UOS Controllo Prestazioni in Accredimento

LABORATORI
GEN-GIU23


Struttura	DenominazioneStruttura	Branca Specialistica	Specialistic a Tetti	Fatturato	Numero Prestazioni	Classe	Costo Medio Centro	Costo Medio Classe	Costo Medio Massimo	Quota Eccedente	Variazione Percentuale
381107	LAB. ANALISI FLEMING S.A.S.	011	0004	69.227,55	19.679	A	3,52	3,41	3,75	0	103,05
391103	LAB. ANALISI CHECKUP DI DE ROSA C. & C S.A.S.	011	0004	29.796,48	8.188	A	3,64	3,41	3,75	0	106,6
391105	LAB. ANALISI BIOCENTRO DI GUARINO S.A.S.	011	0004	87.044,46	24.747	A	3,52	3,41	3,75	0	103,04
391107	CENTRO PAT. CLIN. IGEA S.A.S.	011	0004	6.814,04	4.025	A	1,69	3,41	3,75	0	49,59
391108	CENTRO ANAL.CLIN.SCOTTO LAVINA S.R.L.	011	0004	179.608,28	50.659	A	3,55	3,41	3,75	0	103,86
391140	LAB. C.D.M. SERVICE SRL	011	0004	78.619,87	21.786	A	3,61	3,41	3,75	0	105,71
401103	B.D.C. GRAZZIANISE S.R.L. (LAB. ANAL. CLIN. SAN GIOVANNI s.n.c.)	011	0004	88.751,48	24.662	A	3,6	3,41	3,75	0	105,42
401104	LAB. ANALITICO DOMITIO SAS	011	0004	140.879,01	43.645	A	3,23	3,41	3,75	0	94,55
411103	ANALISI CLINICHE- RADIOLOGIA-ECOGRAFIA DI SILBERSTEIN GLORIA & C SAS	011	0004	36.197,43	10.448	A	3,46	3,41	3,75	0	101,49
411104	CENTRO PATOL.CLIN. SAN GIORGIO SAS	011	0004	85.336,29	22.933	A	3,72	3,41	3,75	0	109,01
411105	CENTRO DIAGNOSTICO LETIZIA SAS	011	0004	32.182,47	9.319	A	3,45	3,41	3,75	0	101,16
421104	CENTRO DIAGNOSTICO POCCIA DEL DOTTOR POCCIA & C SAS	011	0004	137.334,34	40.604	B	3,38	3,57	3,92	0	94,83
431103	BRONGO PALMIERI S.A.S.	011	0004	99.555,88	29.671	A	3,36	3,41	3,75	0	98,29
431105	LAB. FARTRELL SRL	011	0004	130.241,42	40.138	A	3,24	3,41	3,75	0	95,05
431107	LAB. ANALISI MAONE DI MIELE S.N.C. DI MIELE R.& C.	011	0004	49.731,72	15.056	A	3,3	3,41	3,75	0	96,76
AGG201	RETE LABS	011	0004	206.870,24	59.893	C	3,45	3,92	4,31	0	88,09
AGG203	laboratori in rete - Alfa Center	011	0004	436.729,53	124.991	A	3,49	3,41	3,75	0	102,35
AGG204	INTERLAB CASERTA	011	0004	199.377,08	62.690	A	3,18	3,41	3,75	0	93,16
AGG205	NetworkMedicine -CDC spa	011	0004	229.977,79	67.554	A	3,4	3,41	3,75	0	99,73
AGG206	PASTEUR LAB (CONTRATTO DI RETE DI IMPRESE)	011	0004	293.209,49	69.121	C	4,24	3,92	4,31	0	108,19
AGG207	PINETALAB s.c.a.r.l	011	0004	76.879,95	21.222	C	3,62	3,92	4,31	0	92,4
AGG209	MIMINA LAB -Centro Medico Cales	011	0004	120.067,36	35.465	A	3,39	3,41	3,75	0	99,17
AGG230	GAM CENTER RETE D'IMPRESE	011	0004	125.005,58	38.544	A	3,24	3,41	3,75	0	95
AGG248	SAN CARLO S.R.L.	011	0004	924.171,09	222.858	C	4,15	3,92	4,31	0	105,77
AGG256	Consorzio Igea	011	0004	304.961,30	82.257	B	3,71	3,57	3,92	0	103,95
AGG262	UNILab ATI	011	0004	358.784,14	98.987	B	3,62	3,57	3,92	0	101,62
AMB481	CASA DI CURA VILLA FLORIA	011	0004	8.473,74	3.575	A	2,37	3,41	3,75	0	69,43




ASL CASERTA
UOC Controllo delle Prestazioni in accreditamento e Mobilità Internazionale
UOS Controllo Prestazioni in Accredimento

LABORATORI "R"
GEN-GIU23

Struttura	DenominazioneStruttura	Branca Specialistica	Specialistica Tetti	Fatturato	Numero Prestazioni	Classe	Costo Medio Centro	Costo Medio Massimo	Quota Eccedente	Variazione Percentuale
000049	CERASOLE CENTRO POLISPECIALISTICO S.N.C.	011	R	614,47	10	C-PCR	61,45	90	0	68,27
000071	CETAC - SRL	011	R	5.088,28	51	C-PCR	99,77	90	9,77	110,85
000114	HERMES S.P.A.	011	R	5.255,37	53	C-PCR	99,16	90	9,16	110,17
150020	CASA DI CURA SAN MICHELE S.R.L.	011	R	1.077,75	15	C-PCR	71,85	90	0	79,83
341105	LAB. BIOMEDICAL S.R.L.	011	R	7.136,70	93	C-PCR	76,74	90	0	85,26
341108	LAB. ANALISI CLINICHE STEFANO GALDIERO S.R.L.	011	R	19.354,12	201	C-PCR	96,29	90	6,29	106,98
351104	LAB.ANALISI CLINICHE CARRINO S.A.S.	011	R	436,72	6	C-PCR	72,79	90	0	80,87
AGG201	RETE LABS	011	R	6.514,50	99	C-PCR	65,8	90	0	73,11
AGG203	laboratori in rete - Alfa Center	011	R	8.460,72	129	C-PCR	65,59	90	0	72,87
AGG204	INTERLAB CASERTA	011	R	1.127,12	16	C-PCR	70,45	90	0	78,27
AGG206	PASTEUR LAB (CONTRATTO DI RETE DI IMPRESE)	011	R	135.976,40	1.838	C-PCR	73,98	90	0	82,2
AGG207	PINETALAB s.c.a.r.l	011	R	6.134,20	57	C-PCR	107,62	90	17,62	119,57
AGG208	BIOLOGIA FUTURA SCARL	011	R	93.509,55	1.470	C-PCR	63,61	90	0	70,67
AGG248	SAN CARLO S.R.L.	011	R	116.501,75	1.422	C-PCR	81,93	90	0	91,03
AGG256	Consorzio Igea	011	R	4.264,56	99	C-PCR	43,08	90	0	47,86





ASPAT
 Associazione Sanità Privata Accreditata Territoriale
 Impero Palace - Via Impero, 10 (ex Via G. Duraghi)
 80038 POMIGLIANO D'ARCO (NA)
 Cod. Fiscale e Partita I.V.A. 0596492121

ASL CASERTA
UOC Controllo delle Prestazioni in accreditamento e Mobilità Internazionale
UOS Controllo Prestazioni in Accreditamento

LABORATORI "R 7cod"
GEN-GIU23

Struttura	DenominazioneStruttura	Branca Specialistica	Specialistica Tetti	Fatturato	Numero Prestazioni	Classe	Costo Medio Centro	Costo Medio Massimo	Quota Eccedente	Variazione Percentuale
000071	CETAC - SRL	011	R7	11.551,36	115	C-PCR	100,45	125	0	80,35
000114	HERMES S.P.A.	011	R7	32.241,01	292	C-PCR	110,41	125	0	87,66
341105	LAB. BIOMEDICAL S.R.L.	011	R7	24.845,26	217	C-PCR	114,49	125	0	91,59
341108	LAB. ANALISI CLINICHE STEFANO GALDIERO S.R.L.	011	R7	4.002,35	31	C-PCR	129,11	125	4,11	103,28
AGG201	RETE LABS	011	R7	18.398,12	163	C-PCR	112,87	125	0	90,29
AGG206	PASTEUR LAB (CONTRATTO DI RETE DI IMPRESE)	011	R7	109.946,94	926	C-PCR	118,73	125	0	94,98
AGG207	PINETALAB s.c.a.r.l	011	R7	74.599,83	639	C-PCR	116,74	125	0	93,39
AGG208	BIOLOGIA FUTURA SCARL	011	R7	80.205,86	646	C-PCR	124,16	125	0	99,32
AGG248	SAN CARLO S.R.L.	011	R7	280.531,38	2.308	C-PCR	121,55	125	0	97,23

[Handwritten signature]

[Handwritten signature]

[Handwritten signature]

[Handwritten signature]



ASPAT
 Associazione Sanità Privata Accreditata Territoriale
 Impero Palace - Via Impero, 10 (già Via G. Luraghi)
 80038 POMIGLIANO D'ARCO (NA)
 Cod. Fiscale e Partita I.V.A. 05964321219

[Handwritten signature]

[Handwritten signature]

ASL CASERTA
 UOC Controllo delle Prestazioni in accreditamento e Mobilità Internazionale
 UOS Controllo Prestazioni in Accredimento

MEDICINA NUCLEARE
 GEN-GIU23

Struttura	DenominazioneStruttura	Branca Specialistica	Specialistica Tetti	Fatturato	Numero Prestazioni	Classe	Costo Medio Centro	Costo Medio Classe	Costo Medio Massimo	Quota Eccedente	Variazione Percetuale
000065	CENTRO DI MEDICINA NUCLEARE N.1 S.R.L.	007	0005	168.715,88	1.360	B1	124,06	129,89	142,88	0	95,5
000065	CENTRO DI MEDICINA NUCLEARE N.1 S.R.L.	007	0005	941.800,00	1.108	B2	850	1049,35	1154,29	0	81
000071	CETAC - SRL	007	0005	256.682,39	1.888	B1	135,95	129,89	142,88	0	104,67
000071	CETAC - SRL	007	0005	819.996,50	787	B2	1041,93	1049,35	1154,29	0	99,29
000105	CENTRO DIAGNOSTICO CASERTANO S.R.L.	007	0005	15.295,44	106	A	144,3	143,05	157,36	0	100,86
000114	HERMES S.P.A.	007	0005	505.419,49	3.534	A	143,02	143,05	157,36	0	99,97
150020	CASA DI CURA SAN MICHELE S.R.L.	007	0005	151.048,07	1.190	B1	126,93	129,89	142,88	0	97,72
150020	CASA DI CURA SAN MICHELE S.R.L.	007	0005	280.772,30	262	B2	1071,65	1049,35	1154,29	0	102,12

[Handwritten signature]

[Handwritten signature]

[Handwritten signature]

[Handwritten signature]

[Handwritten signature]

[Handwritten signature]

[Handwritten signature]



Associazione Sanità Privata Accreditata Territoriale
 Impero Palace - Via Impero, 10 (già Via G Luraghi)
 80038 DOMIGLIANO MARCO (NA)
 Cod. Fiscale e Partita I.V.A. 05964321219









Struttura	DenominazioneStruttura	Branca Specialistica	Specialistica Tetti	Fatturato	Numero Prestazioni	Classe	Costo Medio Centro	Costo Medio Classe	Costo Medio Massimo	Quota Eccedente	Variazione Percentuale
000017	CENTRO DI RADIOLOGIA GAMMA MEDICAL SRL	008	0006	195.781,48	5.015	C	39,04	49,51	54,47	0	78,84
000065	CENTRO DI MEDICINA NUCLEARE N.1 S.R.L.	008	0006	1.288.343,99	17.089	D	75,39	67,68	74,45	0,94	111,38
000066	RAD. MEDICA MASSA S.R.L.	008	0006	304.196,55	5.096	D	59,69	67,68	74,45	0	88,19
000067	CENTRO DI RADIOLOGIA E ROENTGENFISIOTERAPIA DEL DR GINOLFI E C. S.R.L.	008	0006	128.377,82	3.671	B	34,97	47,75	52,52	0	73,23
000071	CETAC - SRL	008	0006	1.222.083,17	13.200	D	92,58	67,68	74,45	18,13	136,78
000095	CE.DI.R SAS	008	0006	335.626,38	6.384	C	52,57	49,51	54,47	0	106,17
000105	CENTRO DIAGNOSTICO CASERTANO S.R.L.	008	0006	84.850,27	1.571	C	54,01	49,51	54,47	0	109,08
000114	HERMES S.P.A.	008	0006	219.107,62	4.860	C	45,08	49,51	54,47	0	91,05
000150	CENTRO RAD. VEGA S.R.L.	008	0006	425.857,55	8.040	B	52,97	47,75	52,52	0,44	110,92
150014	CLINICA SANT'ANNA S.R.L	008	0006	191.698,32	3.838	D	49,95	67,68	74,45	0	73,79
150016	VILLA DEL SOLE S.P.A.	008	0006	16.517,64	242	B	68,25	47,75	52,52	15,73	142,94
150020	CASA DI CURA SAN MICHELE S.R.L.	008	0006	866.464,35	11.409	D	75,95	67,68	74,45	1,49	112,2
150023	CLINICA ATHENA	008	0006	589.479,05	9.549	D	61,73	67,68	74,45	0	91,2
341110	CENTRO DI RADIOLOGIA E TERAPIA FISICA DOTT. GAETANO GOLIA E C. SRL	008	0006	225.644,58	4.869	C	46,34	49,51	54,47	0	93,59
341111	CENTRO RX V. LIGUORI S.A.S	008	0006	696.714,99	9.660	D	72,12	67,68	74,45	0	106,56
341113	ALBA CLINICA S.PAOLO SRL	008	0006	6.507,07	178	A	36,56	30,79	33,87	2,69	118,74
341116	STUDIO DI RADIOL. S E E N RX SRL	008	0006	1.079.435,96	17.614	D	61,28	67,68	74,45	0	90,54
341119	D.R.D. S.A.S.	008	0006	244.525,80	4.345	D	56,28	67,68	74,45	0	83,14
361103	STUD. RAD. MED. AMATO SRL	008	0006	1.371.334,86	22.232	D	61,68	67,68	74,45	0	91,13
371108	CENTRO RADIUM S.N.C.	008	0006	108.547,71	2.849	C	38,1	49,51	54,47	0	76,94
381110	POLISANITARIA IODICE SRL	008	0006	942.199,78	14.889	D	63,28	67,68	74,45	0	93,49
391110	CAPUA CENTER S.R.L.	008	0006	773.037,63	13.108	D	58,97	67,68	74,45	0	87,13
391111	CENTRO MEDICO CALES SRL - VILLA ORTENSIA -	008	0006	56.140,76	895	C	62,73	49,51	54,47	8,26	126,68
391190	CASA DI CURA VILLA FIORITA S.P.A.	008	0006	399.517,08	4.893	D	81,65	67,68	74,45	7,2	120,63
401107	PINETA GRANDE S. P. A.	008	0006	232.913,35	3.595	D	64,79	67,68	74,45	0	95,72
421106	CENTRO DIAGNOSTICO DR. A GINOLFI & C. S.R.L.	008	0006	934.573,15	14.012	D	66,7	67,68	74,45	0	98,54
421107	STUDIO DIAGNOSTICO MONDRAGONE SRL	008	0006	463.759,97	7.678	C	60,4	49,51	54,47	5,94	121,98
431104	STUDI DI RADIOLOGIA, ECOGRAFIA, FKT DOTTOR LORENZO FUSCO DI FRANCESCO FUSCO & C. S.A.	008	0006	204.968,05	6.691	A	30,63	30,79	33,87	0	99,5
AMB481	CASA DI CURA VILLA FLORIA	008	0006	424,63	15	D	28,31	67,68	74,45	0	41,82

ASPAT
 Associazione Sanità Privata Accreditata Territoriale
 Impero Palace - Via Impero, 80038 POMIGLIANO D'ARCO (NA)
 Cod. Fiscale e Partita I.V.A. 05964321219

ASL CASERTA
UOC Controllo delle Prestazioni in accreditamento e Mobilità Internazionale
UOS Controllo Prestazioni in Accreditamento

RADIOTERAPIA
GEN-GIU23

Struttura	DenominazioneStruttura	Branca Specialistica	Specialistica Tetti	Fatturato	Numero Prestazioni	Classe	Costo Medio Centro	Costo Medio Classe	Costo Medio Massimo	Quota Eccedente	Variazione Percentuale
000150	CENTRO RAD. VEGA S.R.L.	024	0007	2.055.715,45	30.613	X	67,15	73,69	81,05	0	91,13
391190	CASA DI CURA VILLA FIORITA S.P.A.	024	0007	1.023.731,42	11.179	X	91,58	73,69	81,05	10,52	124,28



ASPAT
 Associazione Sanità Privata Accreditata Territoriale
 Impero Palace - Via Impero, 10 (già Via G. Luraghi)
 80038 POMIGLIANO D'ARCO (NA)
 Cod. Fiscale e Partita I.V.A. 05964321219







Da aspat@pec.it

Ill.mo Presidente GRC

On. Vincenzo De Luca

capo.gab@pec.regione.campania.it

p.c. All'Assessore al Bilancio

Prof. Ettore Cinque

ass.bilancio@pec.regione.campania.it

Al Direttore Generale

Tutela della Salute e Coordinamento

Avv. Antonio Postiglione

dg.500400@pec.regione.campania.it

REGIONE CAMPANIA

Al Direttore Generale ASL Avellino

Dr. Mario Ferrante

direzione.generale@pec.aslavellino.it

Al Direttore Generale ASL Benevento

Dr. Gennaro Volpe

direzione.generale@pec.aslbenevento.it

Al Direttore Generale ASL Caserta

Dr. Amedeo Blasotti

direzione generale@pec.aslcampania.it

Al Direttore Generale ASL Napoli 1 Centro

Ing. Ciro Verdoliva

aslnapoli1centro@pec.aslna1centro.it

Al Direttore Generale ASL Napoli 2 Nord

Dr. Mario Iervolino

direzione generale@pec.aslnapoli2nord.it

Al Direttore Generale ASL Napoli 3 Sud

Dr. Giuseppe Russo

protocollo@pec.aslnapoli3sud.it

Al Direttore Generale ASL Salerno

Ing. Gennaro Sosto

direzione generale@pec.aslsalerno.it

Oggetto: DGRC 379 del 29/6/2023 concernente “Aggiornamento del piano operativo regionale per il recupero delle liste di attesa”.

Proposta di assegnazione risorse finanziarie agli erogatori privati accreditati ai sensi del punto 5.2 – Allegato A.

Ill.mo Presidente De Luca,

la scrivente **Associazione di Categoria**, nella qualità di latrice degli interessi legittimi e diffusi delle strutture sanitarie rappresentate sull'intero territorio regionale, Centri privati istituzionalmente/definitivamente accreditati per conto del Servizio Sanitario Regionale (SSR) nelle Branche costituenti la Macroarea Specialistica Ambulatoriale, in relazione a quanto specificato in oggetto,

PREMESSO

- **che la DGRC 379/23 all'allegato A punto 5.2 prevede:**

“In attuazione della normativa di cui all'art. 4 comma 9-octies del DL 198 del 29 dicembre 2022, che ha autorizzato le regioni ad avvalersi fino al 31 dicembre 2023, delle misure previste dalle disposizioni di cui all'articolo 26, commi 1 e 2, del decreto-legge 25 maggio 2021, n. 73, convertito, con modificazioni, dalla legge 23 luglio 2021, n. 106, nonché dalle disposizioni di cui all'articolo 1, comma 277, della legge 30 dicembre 2021, n. 234 per la prosecuzione nell'attuazione del Piano operativo per il recupero delle liste d'attesa, con separato provvedimento si procederà ad assegnare alle strutture private accreditate per l'esercizio corrente, a titolo di integrazione dei limiti di spesa finalizzata a favorire il recupero delle minori prestazioni sanitarie di assistenza ospedaliera e specialistica ambulatoriale complessivamente erogate nel 2020 e nel 2021”:

- i **residui fondi** ex DGRC 620/2020, 353/2021 e 209/2022, di cui al punto precedente, **per complessivi euro 25.314.478;**
- **lo 0,3 per cento del finanziamento indistinto** del fabbisogno sanitario nazionale standard cui concorre lo Stato per l'anno 2023;
- **le residue economie 2020 realizzate sui budget dell'esercizio 2020 delle strutture private accreditate** per l'assistenza ospedaliera e la specialistica ambulatoriale, non ancora utilizzate nell'ambito delle integrazioni dei limiti di spesa 2021 e 2022 consentiti per le medesime finalità in applicazione dell'art. 26, commi 1 e 2, del DL n. 73/2021, nonché dell'art. 1, commi 277 e 278, della legge n. 234/2021.

ATTESO

- che al punto 3.2 – Prestazioni di Specialistica Ambulatoriale del succitato allegato A alla prefata Deliberazione giunta, è previsto che:

“Sebbene il recupero delle prestazioni di specialistica ambulatoriale sia incentrato su tutte le prestazioni, al fine di legare il recupero a priorità ben specifiche, la Regione richiama l’attenzione delle Aziende Sanitarie in particolar modo alle prestazioni di pazienti affetti da patologie croniche, pazienti oncologici e patologie rare.

Inoltre, con riguardo, in particolare, alle 69 prestazioni “sentinella” in classe B e D di primo accesso del PNGLA, le Aziende dovranno migliorare i tempi di attesa rilevati dai flussi informativi volti al monitoraggio “ex-ante”. Pertanto, le Aziende, quindi, dovranno organizzare l’offerta di prestazioni rispettando, contestualmente, il prioritario obiettivo previsto dal Piano Nazionale e dal Piano Regionale per il Governo delle Liste di Attesa, garantendo il tempo massimo di attesa almeno per il 90% delle prenotazioni con Classi di priorità B e D”.

CONSIDERATO

- che con la **DGRC 210/2022** avente ad oggetto “Approvazione del fabbisogno regionale di prestazioni sanitarie di assistenza specialistica ambulatoriale e degli obiettivi di produzione per le aziende sanitarie pubbliche per gli anni 2022 – 2023” è stato disposto che “l’allegato documento costituisce l’aggiornamento della cornice entro cui si iscrive la programmazione regionale della domanda e della offerta di prestazioni sanitarie ambulatoriali, nel rispetto del limite inderogabile dell’equilibrio economico e finanziario del Servizio Sanitario Pubblico”;
- che, in ragione di detta programmazione, la tabella 22 del documento allegato ha riassunto (per il Pubblico ed il Privato) la **composizione del fabbisogno complessivo per tipologia di setting per il biennio 2022 – 2023**.



Branca	Obiettivi erogatori pubblici	Volumi di prestazioni programmate erogatori privati	Correttivi DGRC 215/2022
Patologia Clinica	17.164.337	35.462.425	35.462.425
Medicina Fisica e Riabil.	743.106	1.937.708	1.970.393
Cardiologia	1.343.559	1.154.791	1.154.791
Radiodiagnostica	1.694.042	2.593.857	2.593.857
Branche a visita	4.833.414	1.796.616	1.796.616
Medicina nucleare	133.512	112.112	112.112
Radioterapia	687.430	561.125	539.070
Dialisi	409.920	769.077	769.077
Totale	27.009.320	44.387.711	44.398.341

Tabella 22 - Composizione fabbisogno per tipologia di setting biennio 2022 - 2023

In considerazione che il fabbisogno complessivo è soddisfatto in via complementare dai privati accreditati e dagli ospedali classificati tramite i livelli prestazionali massimi erogabili, si identificano gli **obiettivi degli erogatori pubblici pari a 27.009.320 prestazioni**, suddivise per Branca tetti come in tabella sopraportata.

- Che tenuto conto delle nuove regole d'ingaggio del privato accreditato a partire dal 2022, entrambe le componenti erogatrici del SSR devono avere a riguardo quanto previsto dai Piani Nazionale e Regionale Governo Liste di Attesa;
- che, stante quanto conosciuto nel privato, anche con il più recente metodo di attribuzione dei fondi (cd. tetti di struttura) i bisogni di diagnosi e cura degli assistiti campami non vengono comunque soddisfatti, con conseguente chiara inosservanza dei LEA – Livelli Essenziali di Assistenza;
- che, allo stato, non è ancora dato di sapere il consuntivo anno 2022 ai sensi della DGRC 210 inerente Parte Pubblica, cioè la complessiva erogazione di circa ventisette milioni di prestazioni programmate nelle nove Branche specialistiche costituenti la Macroarea e la cui valutazione è oggetto di uno specifico ricorso al TAR Campania da parte di CittadinanzAttiva – Tribunale Diritti del Malato Regione Campania;
- che, infine, non è di trascurabile rilevanza il dato consuntivato per l'anno 2022 dal privato accreditato in ciascuna Azienda Sanitaria Locale. Infatti, nei limiti della previsione contrattuale, è stato registrato un OVER-BUDGET di setting a cui corrispondono incrementi oltre tetto di ciascun erogatore dei volumi prestazionali contrattualizzati.

Sembra del tutto lecito postulare che le prestazioni eventualmente non erogate in ambito pubblico siano riscontrabili di converso nel privato accreditato.

TUTTO QUANTO PREMESSO ATTESO E CONSIDERATO

la scrivente, nella qualità che precede,

CHIEDE ALLA S.V.Illma

- ✓ **di quantificare**, secondo cronoprogramma delle fasi del Piano di Recupero, **i fondi previsti dalla DGRC 379/23** allegato A – punto 5.2;
- ✓ **di destinare i sopracitati fondi**, attribuibili quali risorse finanziarie agli erogatori privati per il recupero delle liste di attesa, **per quanto stabilito al punto 3.2 del predetto allegato A** e quindi osservando:
 - un RECUPERO di prestazioni di specialistica ambulatoriale incentrato SU TUTTE LE PRESTAZIONI. A tal riguardo si allegano le tabelle sinottiche relative ai tetti integrativi dell'anno 2021 ai sensi della DGRC n. 354/2021;
 - PRIORITA' ben specifiche, cioè di prestazioni di pazienti affetti da patologie croniche, pazienti oncologici e malattie rare ed ancora soggetti "fragili";
 - RISPETTO DEL TEMPO MASSIMO DI ATTESA (PRGLA) per le prenotazioni di prestazioni specialistiche con classi di priorità B e D, in analogia a quanto stabilito nel 2022 per la classe U nell'ambito della produzione over 1/12 di tetto di struttura.
- ✓ **Di avvalersi di un confronto dedicato alla problematica de qua con le Associazioni di Categoria** maggiormente rappresentative al fine di evitare l'adozione di un provvedimento giuntale unilaterale e non condiviso.

Deferenti saluti.


 ASPAT
Il Presidente
Dr. Pier Paolo Polizzi

Allegati: Tabelle sinottiche tetti integrativi ex DGRC 354/2021.



MACROAREA SPECIALISTICA AMBULATORIALE BUDGET DI SPESA E TETTI PRESTAZIONALI EX DGRC 354/2021 (ordinari + integrativi)

Branche Specialistiche
Diabetologia
Branche a Visita
Cardiologia
Patologia Clinica (Lab.Analisi) di cui:
- prestazioni non "R"
- prestazioni R
<small>di cui: n.7 prestazioni "R" di cui al punto 1.b) del DCA n. 101/2013</small>
Medicina Nucleare
Radiodiagnostica
Radioterapia
TOTALE (in euro e prestazioni)

DGRC/450 Tetto di spesa 2020	DGRC 354/TO Tetto ordinario 2021	DGRC 354/TI Tetto integrativo 2021	Variazione %
9.202.743	10.971.716	1.118.500	10,1%
16.902.369	16.733.345	1.003.500	5,9%
35.013.088	34.662.957	9.490.300	27,3%
111.171.629	110.059.913		
94.477.186	93.365.470	23.031.800	24,6%
16.694.443	16.694.443		
11.445.564	11.445.564		
46.330.000	45.877.402	2.640.900	5,7%
131.763.194	130.445.561	31.442.000	24,1%
33.660.000	37.628.500	2.551.400	6,7%
384.043.023	386.379.394	71.278.400	18,4%

VOLUMI PRESTAZIONALI		
VP/TO 354 - 2021	VP/TI 354 - 2021	Variazioni %
1.134.024	117.199	10,3%
692.068	41.335	5,9%
1.097.903	301.960	27,5%
33.685.504		
33.500.010	8.277.492	24,7%
185.494		
114.456		
104.825	6.156	5,8%
2.425.016	589.604	24,3%
512.927	27.265	5,3%
39.652.267	9.361.012	23,6%

Tabella sinottica
a cura del
CENTRO STUDI



Associazione
Sanità
Privata
Accreditata
Territoriale



Branche Specialistiche
Diabetologia
Branche a Visita
Cardiologia
Patologia Clinica (Lab.Analisi) di cui:
- prestazioni non "R"
- prestazioni R
<small>di cui: n.7 prestazioni "R" di cui al punto 1.b) del DCA n. 101/2013</small>
Medicina Nucleare
Radiodiagnostica
Radioterapia
TOTALE

DGRC/450 Tetto di spesa 2020	DGRC 354/TO Tetto ordinario 2021	DGRC 354/TI Tetto integrativo 2021	Variazione %
3.571.025	3.535.315	0	#
5.107.657	5.056.580	154.100	3,0%
5.094.496	5.043.551	569.600	11,2%
15.345.206	15.191.754		
13.221.697	13.068.245	3.125.200	23,9%
2.123.509	2.123.509		
1.376.251	1.376.251		
6.300.000	6.237.000	420.200	6,7%
21.730.195	21.512.893	5.295.500	24,6%
3.300.000	4.391.200	0	#
60.448.579	60.968.293	9.564.600	15,6%

VOLUMI PRESTAZIONALI		
VP/TO 354 - 2021	VP/TI 354 - 2021	Variazioni %
312.096	0	#
197.652	6.027	3,0%
159.952	18.068	11,2%
4.589.769		
4.566.174	1.094.080	23,9%
23.595		
13.763		
20.132	1.350	6,7%
392.009	97.221	24,8%
68.148	0	#
5.739.758	1.216.746	21,1%

Tabella sinottica
a cura del
CENTRO STUDI



Associazione
Sanità
Privata
Accreditata
Territoriale