



# Azienda Sanitaria Locale BN 1

## Verbale riunione del 13/06/2018

TAVOLO TECNICO ISTITUITO ex D.G.R.C. n. 1269/09  
per la applicazione del DCA 41 del 29/05/2018 riguardante le prestazioni di ASSISTENZA  
RIABILITATIVA erogate dalle Strutture Accreditate con la ASL di BENEVENTO

L'anno 2018, il giorno 13 del mese di Giugno, alle ore 11,00, presso la sede centrale della ASL di Benevento, in Via Oderisio, 1, si sono riuniti, giusta convocazione prot. n. 74965 del 11/06/2018 i componenti del Tavolo Tecnico, che di seguito si riportano:

UOC Controllo di Gestione - dr. Antonio GLORIOSO;

A.S.P.A.T. - dr. Pierpaolo Polizzi

Confindustria BN - Avv Stefano Parziale

ANPRIC - dr. Marco Artese

A.N.I.S.A.P – Assente

segretario verbalizzante - Sig.<sup>ra</sup> Raffaella CASCIELLO

Ad apertura della seduta odierna il dott. Glorioso illustra ai presenti i reports elaborati tenendo conto dei volumi prestazionali medi riconosciuti e liquidati nel quadriennio 2014-2017 a ciascuna struttura.

Il Tavolo Tecnico, ai sensi del DCA n. 41/18, ha esaminato il tetto di spesa proposto nella tabella allegata sia in base alla spesa storica di ogni struttura, sia secondo l'effettiva domanda anno 2017, anche al fine di rendere i budgets di struttura maggiormente aderenti ai fabbisogni di prestazioni sanitarie della popolazione territoriale ai sensi del combinato disposto punti 3 e 8 a) del suddetto DCA 41/2018.

ASPAT e Confindustria condividono la complessiva proposta di Parte Pubblica, ferme ed impregiudicate tutte le riserve di carattere generale espresse sul DCA 41/18.

L'ANPRIC, da parte sua, non concordando appieno con la metodologia seguita nella determinazione dei singoli budget di struttura, ritiene inoltre necessaria la considerazione delle cause che hanno comportato, per alcune di queste, il mancato raggiungimento dei tetti prefissati negli anni precedenti – dovuto a cause oggettive non correlate ad assenza di domanda assistenziale-, e chiede esplicitamente la revisione dei tetti assegnati per il biennio 2018/2019, anche alla luce dei

valori prestazionali che le stesse hanno già maturato nei primi mesi del 2018, indice del superamento delle ben note difficoltà pregresse.

Per quanto attiene la programmazione dei volumi prestazionali e correlati limiti di spesa dei setting residenziale/semiresidenziale il T.T. ribadisce quanto evidenziato negli ultimi anni circa il sottoutilizzo mediamente di €. 2.000.000 annui che, giuste disposizioni Commissariali del biennio 16/17, risultano essere stati in parte già impiegati per il pagamento delle prestazioni ambulatoriali/domiciliari relative alle patologie dell'età evolutiva che, come ben noto, rendono evidente la problematica delle liste di attesa e della sottostima del relativo budget.

Le Associazioni di Categoria ASPAT, Confindustria Sanità, e ANPRIC, nel prendere atto della indicazione fornita dal provvedimento commissariale 41 dell'utilizzo dei predetti budget soprattutto:


1. per lo svolgimento delle prestazioni afferenti ai percorsi riabilitativi dei pazienti con Ictus, Disturbi specifici dell'apprendimento, Frattura di femore, BPCO;
2. per il finanziamento delle strutture riabilitative art. 26 che hanno riconvertito la propria offerta di prestazioni in eccesso nell'ambito del settore sociosanitario,

richiedono all' ASL Benevento di predisporre, come per il recente passato, motivata istanza all'attenzione del Commissario Governativo per la Sanità al fine di poter utilizzare a consuntivo le risorse economiche eventualmente non impiegate nel setting residenziale/semiresidenziale in favore di quello ambulatoriale/domiciliare, segnatamente per la cura dei bambini (a titolo esemplificativo prestazione dello spettro Autistico), contribuendo in tal modo ad abbattere le liste di attesa.


Il Dott. Glorioso, nella qualità, si impegna a trasferire la succitata proposta alla Direzione Generale per i consequenziali provvedimenti.

La riunione, non essendovi altro da discutere, si chiude alle ore 15,30

Il Segretario

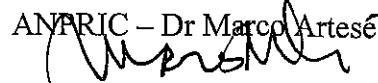


ASL Benevento Dr. Antonio Glorioso



ASPAT  
Associazione Sanità Privata  
A.S.P. ASL Benevento - Dr. Stefano Polizzi  
Presidente

Confindustria - Avv. Stefano Parziale



ANPRIC - Dr. Marco Artesè

EX 26

## VALORI PRESTAZIONALI

Cod. Strut.	DENOMINAZIONE CENTRO	2017			2016			2015			2014		
		n. Prest. Amb	n. Prest. Amb PG	n. Prest. Domiciliari	n. Prest. Amb	n. Prest. Amb PG	n. Prest. Domiciliari	n. Prest. Amb	n. Prest. Amb PG	n. Prest. Domiciliari	n. Prest. Amb	n. Prest. Amb PG	n. Prest. Domiciliari
2E+05	RELAX SPA	30.476		11.593	27.126		11.794	23.598		13.509	23.861	0	12.835
2E+05	MEDICAL CENTER SRL	20.577		8.944	18.797		9.418	16.690		12.251	15.749	0	11.764
2E+05	DE MASI RIAB	5.919		1.580	5.024		2.226	4.596		2.198	4.797	0	3.381
2E+05	RELAX S.MONTESARCHIO	12.152		4.316	10.686		4.445	8.691		5.044	7.545	0	5.303
2E+05	CMR S.P.A.	70.417	147	27.640	58.343	73	33.306	62.492		37.972	57.691		48.678
2E+05	RELAX S.P.A. S.SALVATORE	15.582		4.659	12.646		5.031	10.447		5.108	10.795		5.747
2E+05	DE NICOLA RIAB	27.169	1.647	11.907	29.866	734	12.855	28.927	877	14.953	23.651	799	12.832
2E+05	RELAX S.MORCONE	5.097		1.987	4.271		2.011	3.489		1.905	2.253		2.542
2E+05	JUVENIA RIAB	9.209		4.312	9.572		3.773	7.471		5.233	6.601		4.353
2E+05	SAN MARCO	18.185		8.942	18.591		7.354	19.048		7.306	15.324		10.062
	<b>TOTALI</b>	<b>214.783</b>	<b>1.794</b>	<b>85.880</b>	<b>194.922</b>	<b>807</b>	<b>92.213</b>	<b>185.449</b>	<b>877</b>	<b>105.479</b>	<b>168.267</b>	<b>799</b>	<b>117.497</b>

## Valori Prestazionali Medi Quadriennio 2014/2017

## PREVISIONE DI TETTO PER STRUTTURA

Cod. Strut.	DENOMINAZIONE CENTRO	Totale anni 14/15/16/17		Totale anni 14/15/16/17		Totale anni 14/15/16/17		Prestazioni Ambulatoriali	Prestazioni Ambulatoriali PG	Prestazioni Domiciliari
		Valore Medio AMB (su 4 anni)	Valore Medio AMB PG (su 4 anni)	Valore Medio Dom (su 4 anni)	Valore Medio Dom (su 4 anni)	Valore Medio Dom (su 4 anni)				
2E+05	RELAX SPA	105.061	26.265	0	0	49.731	12.433	28.482		11.109
2E+05	MEDICAL CENTER SRL	71.813	17.953	0	0	42.377	10.594	19.468		9.467
2E+05	DE MASI RIAB	20.336	5.084	0	0	9.385	2.346	5.513		2.096
2E+05	RELAX S.MONTESARCHIO	39.074	9.769	0	0	19.108	4.777	10.593		4.268
2E+05	CMR S.P.A.	248.943	62.236	220	55	147.596	36.899	67.488	323	32.971
2E+05	RELAX S.P.A. S.SALVATORE	49.470	12.368	0	0	20.545	5.136	13.411		4.590
2E+05	DE NICOLA RIAB	109.613	27.403	4.057	1.014	52.547	13.137	29.716	5.949	11.738
2E+05	RELAX S.MORCONE	15.110	3.778	0	0	8.445	2.111	4.096		1.887
2E+05	JUVENIA RIAB	32.853	8.213	0	0	17.671	4.418	8.906		3.947
2E+05	SAN MARCO	71.148	17.787	0	0	33.664	8.416	19.288		7.520
	<b>TOTALI</b>	<b>763.421</b>	<b>190.855</b>	<b>4.277</b>	<b>1.069</b>	<b>401.069</b>	<b>100.267</b>	<b>206.962</b>	<b>6.272</b>	<b>89.594</b>

	Amb	PG	Dom
Valori ex DCA 41/2018	206.962	6.272	89.594



## VALORI ECONOMICI

Cod. Strut.	DENOMINAZIONE CENTRO	2017			2016			2015			2014		
		Budget Prest. Amb	Budget Prest. Amb PG	Budget Prest. Domiciliari	Budget Prest. Amb	Budget Prest. Amb PG	Budget Prest. Domiciliari	Budget Prest. Amb	Budget Prest. Amb PG	Budget Prest. Domiciliari	Budget Prest. Amb	Budget Prest. Amb PG	Budget Prest. Domiciliari
2E+05	RELAX SPA	€ 1.281.211,04		€ 530.727,54	€ 1.140.377,00		€ 517.819,00	€ 992.059,92		€ 618.442,02	€ 1.003.116,44		€ 587.586,30
2E+05	MEDICAL CENTER SRL	€ 865.057,08		€ 409.456,32	€ 790.226,00		€ 378.966,00	€ 701.647,60		€ 560.850,78	€ 662.087,96		€ 538.555,92
2E+05	DE MASI RIAB	€ 248.834,76		€ 72.332,40	€ 211.209,00		€ 115.413,00	€ 193.215,84		€ 100.624,44	€ 201.665,88		€ 154.782,18
2E+05	RELAX S.MONTESARCHIO	€ 510.870,08		€ 197.586,48	€ 406.239,00		€ 191.362,00	€ 365.369,64		€ 230.914,32	€ 317.191,80		€ 242.771,34
2E+05	CMR S.P.A.	€ 2.964.534,68	€ 2.059,47	€ 1.265.359,20	€ 2.448.914,27	€ 1.022,73	€ 1.533.718,00	€ 2.627.163,68		€ 1.738.358,16	€ 2.425.329,64		€ 2.228.478,84
2E+05	RELAX S.P.A. S.SALVATORE	€ 655.067,28		€ 213.289,02	€ 531.638,00		€ 227.880,00	€ 439.191,88		€ 233.844,24	€ 453.821,80		€ 263.097,66
2E+05	DE NICOLA RIAB	€ 1.142.184,76	€ 23.074,47	€ 545.102,46	€ 1.122.211,00	€ 10.283,34	€ 528.540,00	€ 1.179.222,00	€ 12.286,77	€ 684.548,34	€ 994.288,04	€ 11.193,99	€ 587.448,96
2E+05	RELAX S.MORCONE	€ 214.277,88		€ 90.964,86	€ 162.466,00		€ 76.514,00	€ 146.677,56		€ 684.548,34	€ 94.716,12		€ 116.372,76
2E+05	JUVENIA RIAB	€ 387.146,36		€ 197.403,36	€ 374.080,00		€ 176.174,00	€ 314.080,84		€ 239.566,74	€ 277.506,04		€ 199.280,34
2E+05	SAN MARCO	€ 764.497,40		€ 409.364,76	€ 755.050,00		€ 355.593,00	€ 800.777,92		€ 334.468,68	€ 644.220,96		€ 460.638,36
	<b>TOTALI</b>	<b>€ 9.033.681,32</b>	<b>€ 25.133,94</b>	<b>€ 3.931.586,40</b>	<b>€ 7.942.410,27</b>	<b>€ 11.306,07</b>	<b>€ 4.101.979,00</b>	<b>€ 7.759.406,88</b>	<b>€ 12.286,77</b>	<b>€ 5.426.166,06</b>	<b>€ 7.073.944,68</b>	<b>€ 11.193,99</b>	<b>€ 5.379.012,66</b>

## Valori Prestazionali Medi Quadriennio 2014/2017

Cod. Strut.	DENOMINAZIONE CENTRO	Tot. Budget Amb		Tot. Budget Amb PG		Tot. Budget Dom		Media amb+ dom	ex 8a) DCA 41/18	Tetto 2018
		Numero Medio Amb	Budget Medio Amb	Numero Medio PG	Budget Medio PG	Numero Medio Dom	Budget Medio Dom			
2E+05	RELAX SPA	€ 4.416.764,40	€ 1.104.191,10		€ 0,00	€ 2.254.574,86	€ 563.643,72	€ 1.667.834,82	€ 42.529,79	€ 1.710.364,60
2E+05	MEDICAL CENTER SRL	€ 3.019.018,64	€ 754.754,66		€ 0,00	€ 1.887.829,02	€ 471.957,26	€ 1.226.711,92	€ 31.281,15	€ 1.257.993,07
2E+05	DE MASI RIAB	€ 854.925,48	€ 213.731,37		€ 0,00	€ 443.152,02	€ 110.788,01	€ 324.519,38	€ 8.275,24	€ 332.794,62
2E+05	RELAX S.MONTESARCHIO	€ 1.599.670,52	€ 399.917,63		€ 0,00	€ 862.634,14	€ 215.658,54	€ 615.576,17	€ 15.697,19	€ 631.273,36
2E+05	CMR S.P.A.	€ 10.465.942,27	€ 2.616.485,57	€ 3.082,20	€ 770,55	€ 6.765.914,20	€ 1.691.478,55	€ 4.308.734,67		€ 4.308.734,67
2E+05	RELAX S.P.A. S.SALVATORE	€ 2.079.718,96	€ 519.929,74		€ 0,00	€ 938.110,92	€ 234.527,73	€ 754.457,47	€ 19.238,67	€ 773.696,14
2E+05	DE NICOLA RIAB	€ 4.437.905,80	€ 1.109.476,45	€ 56.838,57	€ 14.209,64	€ 2.345.639,76	€ 586.409,94	€ 1.710.096,03	€ 43.607,45	€ 1.753.703,48
2E+05	RELAX S.MORCONE	€ 618.137,56	€ 154.534,39		€ 0,00	€ 968.399,96	€ 242.099,99	€ 396.634,38	€ 10.114,18	€ 406.748,56
2E+05	JUVENIA RIAB	€ 1.352.813,24	€ 338.203,31		€ 0,00	€ 812.424,44	€ 203.106,11	€ 541.309,42	€ 13.803,39	€ 555.112,81
2E+05	SAN MARCO	€ 2.964.546,28	€ 741.136,57		€ 0,00	€ 1.560.064,80	€ 390.016,20	€ 1.131.152,77	€ 28.844,40	€ 1.159.997,17
	<b>TOTALI</b>	<b>€ 31.809.443,15</b>	<b>€ 7.952.369,79</b>	<b>€ 59.920,77</b>	<b>€ 14.980,19</b>	<b>€ 18.838.744,12</b>	<b>€ 4.709.686,03</b>	<b>€ 12.677.027,01</b>	<b>€ 213.391,45</b>	<b>€ 12.890.418,46</b>

	Amb	PG	Dom	Totale
Valori ex DCA 41/2018	€ 8.701.000,00	€ 88.000,00	€ 4.102.000,00	€ 12.891.000,00

ASPAT  
 Associazione Sanitaria  
 Reddito Sanitario  
 Residenza

SERVIZIO CONTABILITÀ  
 ASL BN  
 SERVIZIO DI GESTIONE