

# Azienda Sanitaria Locale BN 1



Verbale riunione del 15/03/2017 2018 *dr. G. Glorioso*

TAVOLO TECNICO ISTITUITO ex D.G.R.C. n. 1269/'09  
per la chiusura dell'anno 2017 riguardanti le prestazioni di ASSISTENZA RIABILITATIVA  
erogate dalle Strutture Accreditate con la ASL di BENEVENTO

L'anno 2018, il giorno 15 del mese di Marzo, alle ore 11,00, presso la sede centrale della ASL di Benevento, in Via Oderisio, 1, si sono riuniti, giusta convocazione prot. n. 31020 del 08/03/2018 i componenti del Tavolo Tecnico, che di seguito si riportano:

UOC Controllo di Gestione - dr. Antonio GLORIOSO;

Confindustria BN - Avv Stefano Parziale

A.S.P.A.T. - dr. Pierpaolo Polizzi

ANPRIC - dr. Bruno Pizza

A.N.I.S.A.P – Assente

segretario verbalizzante - Sig.<sup>ra</sup> Raffaella CASCIELLO

Ad apertura della seduta odierna il dott. Glorioso illustra ai presenti i reports relativi alle prestazioni erogate dai centri accreditati per la Macroarea di Assistenza Riabilitativa nell'anno 2017 (allegati n. 1).

Esaminando i reports si rileva un over budget per € 178.404,00, nonostante il sottoutilizzo da parte di alcuni centri del budget economico individuale contrattualizzato.

Si evidenzia inoltre, così come lo scorso anno, un sottoutilizzo del setting residenziale/semiresidenziale ex art. 26 per €. 1.832.605,00.

La percentuale tra prestazioni ambulatoriali ed ambulatoriali P.G. e prestazioni domiciliari si assesta su 72% (Amb) e 28% (dom).

Il tavolo Tecnico stabilisce, richiamando la circolare prot. 4355/c del 15/11/2018 – Flessibilità tra setting della macroarea riabilitazione: disposizione – di liquidare totalmente i Centri per il setting ambulatoriale / domiciliare.

Il Tavolo Tecnico, all'unanimità, alla luce di quanto concordato per l'anno 2017, formula voti affinché i succitati sottoutilizzi vengano ad essere strutturati, per l'anno 2018, al fine di portare

ASPAT  
Associazione Sanità Privata  
Accreditata Territoriale  
Il Presidente



a soluzione la criticità storica delle strutture del fabbisogno assistenziale del setting ambulatoriale e domiciliare.


Esaminati i reports nell'ambito Socio sanitario per i Centri Diurni Integrati, le RSA Disabili e le RSA Anziani si conviene di liquidare totalmente i Centri Accreditati perché il fatturato prodotto rientra nei limiti di spesa programmati.

La riunione, non essendovi altro da discutere, si chiude alle ore 12,50.


Il Segretario



ASL Benevento Dr. Antonio Glorioso




Confindustria - Avv. Stefano Parziale




**ASPAT**  
Associazione Sanità Privata  
Accreditata Territoriale  
■ Presidente

A.S.P.A.T. Dr. Pierpalo Polizzi



ANPRIC - Dr. Bruno Pizza





## Monitoraggio Periodo Gennaio - dicembre 2017

RIA	Contratto			
	n. prest. Semiresidenziali	imp. econ. Semiresidenziali	n. prest. Residenziali	Imp. Econ. Residenziali
DENOMINAZIONE CENTRO				
150352	286	€ 32.867,00	8.863	€ 1.018.515,00
150350	4.357	€ 500.774,00	6.624	€ 761.263,00
150346			8.089	€ 929.581,00
	4.643	€ 533.641,00	23.576	€ 2.709.359,00
		<b>totale budget</b>		<b>€ 3.243.000,00</b>

Sottoutilizzo € 1.832.604,66

RIA	Contratto			
	n. prest. CDI	imp. Econ. CDI	n. prest. RSA	imp. Econ. RSA
DENOMINAZIONE CENTRO				
150352	4.206	€ 228.360,00		
RSH329			8.688	€ 518.787,88
150350	8.538	€ 463.640,00	5.647	€ 337.212,12
150346				
<b>Totale</b>	<b>12.744</b>	<b>€ 692.000,00</b>	<b>14.335</b>	<b>€ 856.000,00</b>

RIA	Contratto			
	n. prest. CDI	imp. Econ. CDI	n. prest. RSA	imp. Econ. RSA
DENOMINAZIONE CENTRO				
150352	4.599	€ 249.725,70		
150350			3.170	€ 257.676,10
150346	5.347	€ 315.544,45	983	€ 112.252,26
<b>Totale</b>	<b>9.946</b>	<b>€ 565.270,15</b>	<b>4.153</b>	<b>€ 369.928,36</b>

Sottoutilizzo € 1.832.604,66

RIA	Contratto			
	RSA anziani n. prest	imp. Econ. RSA Anziani	RSA anziani n. prest	imp. Econ. RSA Anziani
DENOMINAZIONE CENTRO				
RSA327	9.551	€ 542.195,12	5.264	€ 295.483,18
RSH329	9.551	€ 542.195,12	1.355	€ 77.133,12
150352	3.789	€ 162.658,54	78	€ 9.419,76
150346	3.789	€ 162.658,54		
<b>Totale</b>	<b>26.680</b>	<b>€ 1.409.707,32</b>	<b>6.697</b>	<b>€ 382.036,06</b>

ASPRAT  
Associazione Sanità Privata  
Assistenza e Cura  
in Presidenza

% di consumo

54,50
14,23
5,79
0,00
27,10

% di consumo

109%
50%
68%
33%

**Monitoraggio Periodo Gennaio -dicembre 2017**

**FKT**

Cod. Strut.	DENOMINAZIONE CENTRO	Contratto		Prestazioni rese		% di consumo
172000	RELAX SPA	17.649	€ 318.838,00	19.572	€ 323.840,15	102
170200	MEDICAL CENTER SRL	18.766	€ 334.344,00	20.047	€ 353.536,25	106
171200	DE MASI RIAB	3.360	€ 62.335,00	3.531	€ 67.828,00	109
190600	RELAX S. MONTESARCHIO. RIAB	9.116	€ 167.225,00	10.701	€ 196.074,44	117
200300	CMR S.P.A.	5.021	€ 92.104,00	4.275	€ 81.527,16	89
211500	RELAX S.P.A. S.SALVATORE	8.885	€ 163.368,00	9.738	€ 187.658,31	115
170201	S.G. MOSCATI	9.930	€ 184.928,00	10.989	€ 203.486,53	110
221400	RELAX S.MORCONE. RIAB	6.363	€ 116.858,00	6.896	€ 122.527,12	105
<b>Totale</b>		<b>79.090</b>	<b>€ 1.440.000,00</b>	<b>85.749</b>	<b>€ 1.536.477,96</b>	<b>107</b>
					<b>Diff. Tetto/fatt</b>	<b>-€ 96.477,96</b>

ASPAT  
 Associazione Sanità Private  
 Presidente