

**Tavolo Tecnico per la Macroarea Ass. Specialistica Ambulatoriale**

Addì 10 Maggio 2018 si sono riuniti presso la sede ASL NA 3 SUD, in via Marconi,66 i componenti del Tavolo Tecnico per la Macroarea Ass. Specialistica Ambulatoriale, i Rappresentanti Aziendali e delle Associazioni di Categoria, giusta convocazione Prot. n. 46 del 04/05/2018 con il seguente ordine del giorno:

- Valutazione controdeduzioni overselling e VPM anno 2011 Centri Accreditati Specialistica Accreditata
- Varie ed eventuali

**Associazioni di categoria**

A.N.I.S.A.P.  
FEDER.LAB. dr. Diglio  
SVB  
SN.R. Dott. Accarino  
AISA Prof. Salvatore  
CONFINDUSTRIA Dott. De Simone  
A.P.I.SANITA'  
A.S.P.A.T. Dott. Gambino  
CONF. CENTRI ANTIDIABETICI  
FEDERCARDIO Dr.ssa De Vita (delegata)  
FEDERBIOLOGI  
FEDERODONTOIATRI

Assente  
Presente  
Assente  
Presente  
Presente  
Presente  
Assente  
Presente  
Assente  
Assente  
Assente  
Assente

AISA  
*[Handwritten signature]*

**Rappresentanti aziendali**

Dott.ssa A. Borrelli Coordinatore :  
Dott. F. Conato  
Dr.ssa A. De Stefano  
Avv: R.A.Peluso  
Dott.. G.B. Sorrentini  
Dott. D. Russo  
Dott. S. Langella  
Dott. V.Bisogno  
Ing. A. D'Avino

Presente  
Presente  
Assente  
Assente  
Presente  
Assente  
Presente  
Presente  
Presente

*[Handwritten signature]*

*[Handwritten signature]*

Sig. Di Paola Gesualdo Segretario Verbalizzante

**Inizio lavori ore 10.00**

I Componenti del Tavolo Tecnico dichiarano di non essere incompatibili ai sensi dell'art. 6 comma 2 dello schema di contratto allegato al DCA n.24 del 05/04/2011.

*[Handwritten signature]*  
CONF. INDUSTRIA

*[Handwritten signature]*  
AISA

*[Handwritten signature]*  
ASBAT

*[Handwritten signature]*  
SVB


Il Coordinatore del Tavolo Tecnico – dr.ssa Borrelli – legge il verbale della precedente riunione del T.T. del giorno 26/04/2018.

Il Dr. Vincenzo Bisogno arriva alle ore 10,30.

Il Rappresentante del SNR – dr. Accarino – prima di passare alla discussione del primo punto dell'ordine del giorno dichiara quanto segue:

1. Richiede copia del Verbale della riunione del 26/04/2018;
2. Non si ritiene possibile una corretta valutazione dei dati esposti in assenza delle informazioni richieste da tempo e come già più volte verbalizzato e che vengono qui reiterate;
3. In assenza di tali informazioni SNR si riserva di tutelare i propri associati in ogni sede al fine di ottenere un giusto provvedimento.

Alle ore 11,00 il Rappresentante di SNR lascia la seduta.



Il Rappresentante di Confindustria Campania sostiene che i dati in valutazione non stati asseverati dai singoli distretti come evidenziato anche da altre organizzazioni sindacali, pertanto Unione Industriale non assume nessuna responsabilità in merito alle valutazioni derivanti considerando che anche tutte le responsabilità derivanti dalla inosservanza delle norme vigenti incluse quelle contrattuali restano a carico della parte pubblica.

Il Coordinatore del T.T. ribadisce a tutti i Rappresentanti delle Associazioni che i dati che vengono presentati sono sempre stati asseverati dai Direttori dei Distretti Sanitari e validati sul sistema di controllo aziendale CACOM.

Si passa alla discussione del primo punto dell'ordine del giorno:

- **Valutazione controdeduzioni overselling e VPM anno 2011 Centri Accreditati Specialistica Accreditata**

- **Branche a visita**

cod. 008017 Lette le controdeduzioni si accettano;

cod.150115: n.p.

- **Diabetologia**

cod. 731400 : sul presupposto che la branca di riferimento ha conseguito nell'anno 2011 un'economia di spesa e che la richiesta avanzata dal Legale Rappresentante dell'Azienda merita accoglimento stante la documentazione dalla stessa a sostegno, i componenti del Tavolo Tecnico all'unanimità dei presenti ritengono di rimettere la valutazione delle argomentazioni che il medesimo Legale Rappresentante vorrà far tenere nei prossimi 7 gg.

- **Radiologia**

cod.008016 : Lette le controdeduzioni si accettano;

cod.008218: Non pervenute controdeduzioni

cod. 008319: Lette le controdeduzioni si accettano

cod.008420: Non pervenute controdeduzioni

cod.008513: Lette le controdeduzioni si accettano

cod.008520: Lette le controdeduzioni si accettano

cod.008521: Lette le controdeduzioni si accettano

cod.008620: Lette le controdeduzioni si accettano

cod.150102: n.p.



CONFINDUSTRIA



AISA  
ASPT  
C

cod.150105: Lette le controdeduzioni si accettano  
cod.150115: non pervenute  
cod.700600: Lette le controdeduzioni si accettano  
cod.750100: Lette le controdeduzioni si accettano  
cod.76020A: Lette le controdeduzioni si accettano  
cod.770100: n.p.

- **Cardiologia:**

- 731500: Lette le controdeduzioni si accettano
- 710200: non pervenute
- 851300 Lette le controdeduzioni si accettano;
- 150115: non pervenute
- 008017: Lette le controdeduzioni si accettano

Alle ore 13,30 si unisce ai lavori del T.T. il dr. G. Diglio Rappresentante di Federlab.

- **Laboratorio Analisi:**

- 008017: Lette le controdeduzioni si accettano;
- 008016: Lette le controdeduzioni si accettano;
- 008021: Lette le controdeduzioni si accettano;
- 008023: Lette le controdeduzioni si accettano;
- 008026:n.p.
- 008027: n.p.
- 008028: n.p.
- 008029: Lette le controdeduzioni si accettano;
- 008212: Lette le controdeduzioni si accettano;
- 008213: Lette le controdeduzioni si accettano;
- 008214: Lette le controdeduzioni si accettano;
- 008215: Lette le controdeduzioni si accettano;
- 008216: Lette le controdeduzioni si accettano;
- 008217: n.p.
- 008310: n.p.
- 008311: n.p.
- 008312: np.
- 008313: n.p.
- 008314:n.p.
- 008315: n.p.
- 008316: n.p.
- 008317: n.p.
- 008318: Lette le controdeduzioni si accettano;
- 008320: n.p.
- 008411: Lette le controdeduzioni si accettano;
- 008412: Lette le controdeduzioni si accettano;
- 008413: Lette le controdeduzioni si accettano;
- 008414: n.p.
- 008415: Lette le controdeduzioni si accettano;
- 008416:n.p
- 008421: Lette le controdeduzioni si accettano;
- 008422: Lette le controdeduzioni si accettano;
- 008426: Lette le controdeduzioni si accettano;
- 008427: Lette le controdeduzioni si accettano;

ASSA  
Furigo

ASPAT  
Gilly

CONF. AUS. MIA


Alle ore 14.30 lascia i lavori del Tavolo il dr. Diglio di Federlab.

- 008433 Lette le controdeduzioni si accettano;
- 008434: Lette le controdeduzioni si accettano;
- 008437: Lette le controdeduzioni si accettano;
- 008443: Lette le controdeduzioni si accettano;
- Lab067: Lette le controdeduzioni si accettano;
- 008512: n.p.
- 008513: Lette le controdeduzioni si accettano;
- 008514: Lette le controdeduzioni si accettano;
- 008515: n.p.
- 008516: n.p.
- 008517: Non si accettano le controdeduzioni
- 008518: Lette le controdeduzioni si accettano;
- 008521: Lette le controdeduzioni si accettano;
- 008524: Lette le controdeduzioni si accettano;
- 008525: n.p.
- 008527: n.p.
- 008528: n.p.
- 008611: Non si accettano le controdeduzioni
- 008613: Lette le controdeduzioni si accettano
- 008614: Lette le controdeduzioni si accettano;
- 008615: Lette le controdeduzioni si accettano
- 008716 Non si accettano le controdeduzioni
- 008619: Non si accettano le controdeduzioni
- 008813: Lette le controdeduzioni si accettano;
- 009012: Lette le controdeduzioni si accettano;
- 009014: Lette le controdeduzioni si accettano;
- 009017: Non si accettano le controdeduzioni
- 150102: n.p.
- 150115: n.p.
- 700700: Lette le controdeduzioni si accettano
- 700800: Lette le controdeduzioni si accettano
- 700900: Lette le controdeduzioni si accettano
- 701000: Lette le controdeduzioni si accettano
- 701100: Non si accettano le controdeduzioni
- 701200: Non si accettano le controdeduzioni
- 701300: n.p.
- 701400: n.p.
- 701500: n.p.
- 701600: n.p.
- 710800: Non si accettano le controdeduzioni
- 711100: Lette le controdeduzioni si accettano
- 730500: Lette le controdeduzioni si accettano
- 730600: Non si accettano le controdeduzioni-
- 730700: Lette le controdeduzioni si accettano
- 730800: n.p.
- 730900: n.p.
- 731100: n.p
- 731200: Lette le controdeduzioni si accettano
- 731300: Lette le controdeduzioni si accettano

  
Continuus) PTA

  
Asia  
Furlogu





  
ASPAT  
k

- 740200: Lette le controdeduzioni si accettano
- 740300: Lette le controdeduzioni si accettano
- 740600: Lette le controdeduzioni si accettano
- 740700: n.p.
- 750400: Lette le controdeduzioni si accettano
- 750500 :Non si accettano le controdeduzioni
- 76020A: Lette le controdeduzioni si accettano
- 760500: Lette le controdeduzioni si accettano
- 760600: Lette le controdeduzioni si accettano
- 760800: n.p.
- 770200: n.p.
- 770800: Non si accettano le controdeduzioni
- 771100: n.p.
- 780200: Non si accettano le controdeduzioni
- 780300: Lette le controdeduzioni si accettano
- 780400: Lette le controdeduzioni si accettano
- 790100: Lette le controdeduzioni si accettano
- 790200: Lette le controdeduzioni si accettano
- 790400: Lette le controdeduzioni si accettano

Sulla base delle valutazioni sovra esposte circa le controdeduzioni per overselling e VPM, saranno impostati i calcoli per la definizione della RTU per l'anno 2011.

Vengono presentati al Tavolo, in linea con quanto stabilito nel precedente incontro del 26/04/2018, le Tabelle di Monitoraggio del I e II trimestre 2018 e le prestazioni di lettera R determinate come stabilito dalla sentenza del TAR Campania n.1056/2018 proposta dal C.M.O.

Si è stabilito che il numero delle suddette prestazioni di lettera R siano monitorate nel seguente modo: **A) TUTTE: totale prestazioni 10382 (comprensive del 5%)**


**B) Le 7 (sette): totale prestazioni 6151 (comprensive del 5%)**

Tali limiti saranno suddivisi ai sensi del DCA 86/2016 in 3/11 per ogni trimestre di valutazione per l'anno 2018.

Sempre per quanto riguarda le prestazioni di lettera R dal 2013 al 2017 si ritiene che le stesse saranno monitorate in sede di definizione delle RTU dei relativi anni.

**I lavori termino alle ore 17,45**

**Del che è verbale L.C.S.**

  
Enrico S. P. M.

  
A. P. S. P. M.





  
ASSIAT





ELABORAZIONE RTU 2011 - BRANCHE A VISITA

Totale di Spesa € 2.366.000,00  
 Numero prestazioni da contratto 125.584

VPM: 18,84  
 % di riavvicinamento ammessi: 10,00

DATA ESAMINAMENTO: 09/11/2011  
 RESIDUO POST ELABORAZIONE: € 288.640,36

BT	Codice	Descrizione Erogatore	M Prestazioni al netto contestazioni anno 2011	N Fatturato al netto contestazioni anno 2011	P periodo prec	Q LIMITE OVERSALLING	R OVERSALLING	S STATO OVERSELLING	T DECURTAZIONE OVERSALLING	U PRESTAZIONI RICONOSCIUTE	V VPM	W VPM CASE MIX + 10%	X SFORAMENTO VPM	Y SFORAMENTO VPM	Z STATO DECURTAZIONE VPM
BV	8017	CENTRO LASER SRL	1.013	14.363,53	22,025	-	-	1.013	-	1.013	14,18	17,43	-	-	-
BV	8218	CENTRO DIAGNOSTICO PLINIO S. R. L.	23.198	371.318,19	2,034	29.805	2.237	-	-	23.198	16,01	22,80	-	-	-
BV	8321	CENTRO COSIMO S.N.C. - DI CATALANO MARIA E C SNC	1.875	50.595,48	3,128	3.441	3.441	-	-	1.875	27,67	22,80	-	-	-
BV	8322	STUDIO MEDICO POLISPECIALISTICO ZARCONI SRL	3.104	85.876,32	14,359	15.795	36,488	-	-	3.104	19,30	20,75	-	-	-
BV	8428	DIMED S.R.L.	18.620	359.417,87	33,171	36,488	3,731	-	-	18.620	26,67	30,10	-	-	-
BV	8438	EUDENTRA S. R.L.	29.595	789.241,65	71	78	-	-	-	29.595	31,79	5,31	-	-	-
BV	8523	GUARNERI UMBERTO	53	87.805,69	3,599	3,599	-	-	-	53	24,94	26,33	-	-	-
BV	8621	CASA DI CURA MARIA ROSARIA S.P.A.	3.117	77.251,46	1,286	1,286	-	-	-	3.117	11,81	18,44	-	-	-
BV	150115	CASA DI CURA VILLA DELLE MARGHERITE	1.431	16.900,36	1,61	1,61	-	-	-	1.431	8,63	9,61	-	-	-
BV	760100	ALMA CENTER SERVIZI MEDICALI (NEUROLOGIA)	10	181,80	10,570	10,570	-	-	-	10	18,93	20,77	-	-	-
BV	760100	CENTRO SANTA MARIA LA NOVA	5.670	44.906,66	8,080	8,080	-	-	-	5.670	13,82	14,50	-	-	-
BV	770100	CASA DI SALUTE S. LUCA SRL	7.049	133.455,44	3,942	3,942	-	-	-	7.049	13,82	14,50	-	-	-
BV	770300	CENTRO SPECIALISTICA VESUVIANA S.A.S	2.884	39.860,19	3,855	3,855	-	-	-	2.884	13,82	14,50	-	-	-
			101.041	2.077.359,64						101.041					

BT	Codice	Descrizione Erogatore	F FATT TETTO 2011 (ESCL. QUOTA)	D1 DECURTAZIONI POST DATA	D2 DECURTAZIONI PER CONTESTAZIONI	D3 DECURTAZIONI PER OVERSELLING	D4 DECURTAZIONI PER VPM	D5 DECURTAZIONI TOTALI	R1 FATTURATO 2011 AL NETTO DECURTAZIONI	R2 PRESTAZIONI FINALI 2011	R3 RTU	R4 DECURTAZIONE RTU	T1 FATTURATO TETTO FINALE 2011
BV	8017	CENTRO LASER SRL	14.363,53	18,18	-	-	-	18,18	14.363,53	1.013	0,00%	-	14.363,53
BV	8218	CENTRO DIAGNOSTICO PLINIO S. R. L.	371.318,19	45,45	-	-	-	45,45	371.318,19	23.198	0,00%	-	371.318,19
BV	8321	CENTRO COSIMO S.N.C. - DI CATALANO MARIA E C SNC	50.595,48	372,34	-	-	-	372,34	50.595,48	1.875	0,00%	-	50.595,48
BV	8322	STUDIO MEDICO POLISPECIALISTICO ZARCONI SRL	85.876,32	85,876,32	-	-	-	85,876,32	85.876,32	3.104	0,00%	-	85.876,32
BV	8428	DIMED S.R.L.	359.417,87	233,85	-	-	-	233,85	359.417,87	18.620	0,00%	-	359.417,87
BV	8438	EUDENTRA S. R.L.	789.241,65	789,241,65	-	-	-	789,241,65	789.241,65	29.595	0,00%	-	789.241,65
BV	8523	GUARNERI UMBERTO	87.805,69	127,52	-	-	-	127,52	87.805,69	3.422	0,00%	-	87.805,69
BV	8621	CASA DI CURA MARIA ROSARIA S.P.A.	1.685,00	68,17	-	-	-	68,17	1.685,00	53	0,00%	-	1.685,00
BV	150115	CASA DI CURA VILLA DELLE MARGHERITE	16.900,36	2.588,09	-	-	-	2.588,09	16.900,36	1.431	0,00%	-	16.900,36
BV	760100	ALMA CENTER SERVIZI MEDICALI (NEUROLOGIA)	44.906,66	181,80	-	-	-	181,80	44.906,66	10	0,00%	-	44.906,66
BV	770100	CENTRO SANTA MARIA LA NOVA	133.455,44	1.432,71	-	-	-	1.432,71	133.455,44	7.049	0,00%	-	133.455,44
BV	770300	CENTRO SPECIALISTICA VESUVIANA S.A.S	39.860,19	21,27	-	-	-	21,27	39.860,19	2.884	0,00%	-	39.860,19
			2.097.501,34	17.684,00	2.457,70	-	-	20.141,70	2.077.359,64	101.041		-	2.077.359,64

T.T. 26/11/18  
 T.T. 10/15/18

ELABORAZIONE RTU 2011 - RADIOLOGIA

Totale di Spesa 22.382.000,00  
 Numero prestazioni da contratto 526.398

VPM: 42,52  
 % di riavvicinamento ammessi: 10,00

DATA ESAMI/MENTO: 01/11/2011  
 RESIDUO POST ELABORAZIONE: € 6.046,45

BT	Codice	Descrizione Errogatore	M Prestazioni al netto contestazioni anno 2011	N Fatturato al netto contestazioni anno 2011	P periodo prec	Q LIMITE OVERSALING	R OVERSALING	S STATO OVERSALING	T DECURTAZIONI OVERSALING	U PRESTAZIONI RICONOSCIUTE	V VPM	W VPM CASE MIX + 10%	X SPORAMENTO VPM	Y SPORAMENTO VPM	Z STATO SPORAMENTO VPM	AA DECURTAZIONE VPM
RA	008016	MED. MEDITERRANEA DIAGNOSTICA SRL	46.915	2.827.909,91	50,67	55.184	-	-	-	46.915	60,28	57,30	2,97	-	-	-
RA	008017	CENTRO LASER SRL	24.825	1.165.212,62	24,700	27.170	-	-	-	24.825	46,94	46,92	0,01	-	-	-
RA	008024	D.C.P. DI CAPASSO E C. SAS	15.092	421.695,08	16,214	17.935	-	-	-	15.092	27,84	28,19	-	-	-	-
RA	008218	CENTRO DIAGNOSTICO PUNO S. R. L.	10.683	364.421,54	12,796	14.076	-	-	-	10.683	34,11	32,03	2,08	-	-	-
RA	008220	CENTRO RADIOLOGICO QUARANTILLI SRL	4.105	93.648,19	5,880	6.138	-	-	-	4.105	22,81	23,27	-	-	-	-
RA	008319	CENTRO RADIOLOGICO E TERAPIA FISICA S.R.L.	13.860	435.328,10	16,449	16.595	-	-	-	13.860	32,58	31,89	0,69	-	-	-
RA	008323	DOTT. TOMMASO GATTA S.A.S. DI RAFFAELE MASSIMILIANO GATTA	5.812	14.994,55	6,542	15.086	-	-	-	5.812	33,28	35,19	-	-	-	-
RA	008425	C.M.O. S. R. L. - VIA ROMA 23-27(RAD. I. ANNUNZ.	53.508	265.279,66	56,685	62.354	-	-	-	53.508	45,87	45,75	0,12	-	-	-
RA	008430	MAIUS SRL - EX V.ZO EPISTOLATO E. C. S.A.S. DI CAROTENUTO C.)	6.920	3.373.128,31	7,196	7.882	-	-	-	6.920	63,04	69,36	-	-	-	-
RA	008436	STUDIO DI RADIOLOGIA BARON DI BLASIO ANTONIO & C. SAS	12.936	352.216,22	6,802	7.482	-	-	-	12.936	38,61	38,51	-	-	-	-
RA	008513	CENTRO POLIDIAGNOSTICO ASCONE E PANEVIA SRL	13.735	468.403,41	14,142	15.556	-	-	-	13.735	34,10	36,76	-	-	-	-
RA	008520	CEBIT S.R.L. - CENTRO DIAGNOSTICO TALENCO (RAD-FRT)	2.118	79.051,60	3,344	3.772	-	-	-	2.118	37,32	22,07	-	-	-	-
RA	008521	DO.CA. S.R.L.	21.304	1.016.356,36	23,978	26.376	-	-	-	21.304	47,93	22,97	24,96	-	-	-
RA	008613	STUDIO VUCCIA & DI MARTINO SRL	2.365	69.414,25	2,791	3.070	-	-	-	2.365	49,29	34,93	-	-	-	-
RA	008620	RAGGI X DI LOFFREDO AGNESE E C.SAS	12.073	425.529,94	13,931	15.324	-	-	-	12.073	35,25	35,05	0,20	-	-	-
RA	008621	CASA DI CURA MARIA ROSARIA S.P.A.	32.202	2.819.448,07	33,292	36.621	-	-	-	32.202	87,56	93,14	-	-	-	-
RA	150102	CASA DI CURA MARIA LA BRUNA	9.12	28.175,20	1,007	1.108	-	-	-	9.12	30,89	22,51	-	-	-	-
RA	150105	CLINICA STABA S.P.A.	4.452	906.467,46	4,997	4.937	-	-	-	4.452	68,84	65,93	-	-	-	-
RA	150115	CASA DI CURA VILLA DELLE MARGHERITE	630	16.713,60	874	961	-	-	-	630	31,20	32,85	-	-	-	-
RA	700500	ALTEI S.A.S. DI ANNA CHIARESE	11.271	351.690,54	10,331	11.364	-	-	-	11.271	57,81	57,81	-	-	-	-
RA	700600	ALMA CENTER SERVIZI MEDICALI (RADIOLOGIA)	27.279	1.712.477,41	30,435	33.479	-	-	-	27.279	61,65	60,18	1,47	-	-	-
RA	710000	CASA DI CURA MELUCCIO S.R.L. (EX CLINICA SAN FELICE S.R.L.)	743	12.459,52	3,333	3.666	-	-	-	743	16,76	25,47	-	-	-	-
RA	720000	CASA DI CURA MELUCCIO S.R.L.	12.867	503.579,46	10,997	11.987	-	-	-	12.867	40,72	44,16	-	-	-	-
RA	730000	CENTRO DI RADIOLOGIA VITOLO	8.554	216.937,11	10,641	11.705	-	-	-	8.554	25,36	27,92	-	-	-	-
RA	730000	CENTRO DI RADIOLOGIA VITOLO	10.810	274.217,73	12,713	13.984	-	-	-	10.810	26,37	28,57	-	-	-	-
RA	731600	ALPHA S.R.L.	27.020	1.562.447,86	22,208	24.429	-	-	-	27.020	57,81	54,99	2,82	-	-	-
RA	750100	CASA DI CURA N.S. DI LOURDES	5.760	343.568,07	6,861	9.307	-	-	-	5.760	59,63	40,79	-	-	-	-
RA	760200	CEM SPA	16.987	1.068.739,24	18,706	20.577	-	-	-	16.987	62,91	35,56	-	-	-	-
RA	760300	RADIOLOGIA MEDICA APRILE S.A.S	13.413	379.766,21	15,031	16.534	-	-	-	13.413	28,31	28,79	-	-	-	-
RA	770100	CASA DI SALUTE S. LUCA SRL	6.190	653.894,72	6,740	7.414	-	-	-	6.190	45,80	42,20	-	-	-	-
RA	770200	CASA DI CURA TRUSSO	6.760	184.665,79	7,100	7.810	-	-	-	6.760	39,33	42,20	-	-	-	-
RA	770500	CENTRO PARCO AMBROSIO	460.771	22.915.159,09	2,972	2.972	-	-	-	460.771	27,29	29,57	-	-	-	-

BT	Codice	Descrizione Errogatore	F FATT TETTO 2011 (ESCL. QUOTA)	D1 DECURTAZIONI POST DATA	D2 DECURTAZIONI PER CONTESTAZIONI	D3 DECURTAZIONI PER OVERSALING	D4 DECURTAZIONI PER VPM	D5 DECURTAZIONI TOTALI	R1 FATTURATO 2011 AL NETTO	R2 PRESTAZIONI FINALI 2011	R3 RTU	R4 DECURTAZIONE RTU	T1 FATTURATO TETTO FINALE 2011
RA	008016	MED. MEDITERRANEA DIAGNOSTICA SRL	2.827.909,91	-	-	-	-	-	2.827.909,91	46.915	60,28	46.480,02	2.781.429,89
RA	008017	CENTRO LASER SRL	1.165.212,62	-	-	-	-	-	1.165.212,62	24.825	46,94	19.151,64	1.146.060,98
RA	008024	D.C.P. DI CAPASSO E C. SAS	421.695,08	-	-	-	-	-	421.695,08	15.092	27,84	6.993,05	414.702,03
RA	008218	CENTRO DIAGNOSTICO PUNO S. R. L.	364.421,54	-	-	-	-	-	364.421,54	10.683	34,11	5.989,70	358.431,84
RA	008220	CENTRO RADIOLOGICO QUARANTILLI SRL	93.648,19	-	-	-	-	-	93.648,19	4.105	22,81	1.539,22	92.108,97
RA	008319	CENTRO RADIOLOGICO E TERAPIA FISICA S.R.L.	435.328,10	-	-	-	-	-	435.328,10	13.860	32,58	7.155,13	428.172,97
RA	008323	DOTT. TOMMASO GATTA S.A.S. DI RAFFAELE MASSIMILIANO GATTA	14.994,55	-	-	-	-	-	14.994,55	5.812	33,28	1.474,11	13.520,44
RA	008425	C.M.O. S. R. L. - VIA ROMA 23-27(RAD. I. ANNUNZ.	265.279,66	-	-	-	-	-	265.279,66	53.508	45,87	4.147,11	261.132,55
RA	008430	MAIUS SRL - EX V.ZO EPISTOLATO E. C. S.A.S. DI CAROTENUTO C.)	3.373.128,31	-	-	-	-	-	3.373.128,31	6.920	63,04	55.441,33	3.317.686,98
RA	008436	STUDIO DI RADIOLOGIA BARON DI BLASIO ANTONIO & C. SAS	468.403,41	-	-	-	-	-	468.403,41	12.936	38,61	7.689,76	460.713,65
RA	008513	CENTRO POLIDIAGNOSTICO ASCONE E PANEVIA SRL	435.328,10	-	-	-	-	-	435.328,10	13.860	32,58	7.916,78	427.411,32
RA	008520	CEBIT S.R.L. - CENTRO DIAGNOSTICO TALENCO (RAD-FRT)	79.051,60	-	-	-	-	-	79.051,60	2.118	37,32	1.299,31	77.752,29
RA	008521	DO.CA. S.R.L.	1.034.473,15	-	-	-	-	-	1.034.473,15	21.204	47,93	16.705,01	999.651,15
RA	008613	STUDIO VUCCIA & DI MARTINO SRL	69.414,25	-	-	-	-	-	69.414,25	2.365	49,29	1.140,90	68.273,35
RA	008620	RAGGI X DI LOFFREDO AGNESE E C.SAS	432.366,13	-	-	-	-	-	432.366,13	12.073	35,25	6.993,99	418.579,15
RA	008621	CASA DI CURA MARIA ROSARIA S.P.A.	2.819.448,07	-	-	-	-	-	2.819.448,07	32.202	87,56	46.340,94	2.773.107,13
RA	150102	CASA DI CURA S. MARIA LA BRUNA	28.851,13	-	-	-	-	-	28.851,13	912	25,36	463,09	27.388,04
RA	150105	CLINICA STABA S.P.A.	319.488,51	-	-	-	-	-	319.488,51	4.452	68,84	5.032,15	304.456,36
RA	150115	CASA DI CURA VILLA DELLE MARGHERITE	20.501,10	-	-	-	-	-	20.501,10	630	31,20	2.147,71	18.353,39
RA	700500	ALTEI S.A.S. DI ANNA CHIARESE	351.690,54	-	-	-	-	-	351.690,54	11.271	57,81	5.780,45	345.910,09
RA	700600	ALMA CENTER SERVIZI MEDICALI (RADIOLOGIA)	1.712.477,41	-	-	-	-	-	1.712.477,41	27.279	40,72	8.072,40	1.694.405,01
RA	710000	CASA DI CURA MELUCCIO S.R.L. (EX CLINICA SAN FELICE S.R.L.)	1.137,06	-	-	-	-	-	1.137,06	743	16,76	204,69	1.126,37
RA	720000	CEM SPA	1.068.739,24	-	-	-	-	-	1.068.739,24	16.987	62,91	8.072,40	1.050.666,84
RA	730000	CENTRO DI RADIOLOGIA VITOLO	22.240,18	-	-	-	-	-	22.240,18	11.987	40,72	3.565,62	18.674,56
RA	730000	CENTRO DI RADIOLOGIA VITOLO	242.920,86	-	-	-	-	-	242.920,86	8.554	27,84	3.565,62	239.355,24
RA	731600	ALPHA S.R.L.	1.562.447,86	-	-	-	-	-	1.562.447,86	27.020	57,81	5.646,95	1.556.800,91
RA	750100	CASA DI CURA N.S. DI LOURDES	608.673,50	-	-	-	-	-	608.673,50	24.429	61,65	23.213,45	585.460,05
RA	760200	CEM SPA	1.102.259,60	-	-	-	-	-	1.102.259,60	16.987	62,91	3.565,62	1.098.693,98
RA	760300	RADIOLOGIA MEDICA APRILE S.A.S	379.845,27	-	-	-	-	-	379.845,27	13.413	28,31	6.241,90	373.603,37
RA	770100	CASA DI SALUTE S. LUCA SRL	653.894,72	-	-	-	-	-	653.894,72	14.276	45,80	3.899,46	643.088,18
RA	770200	CASA DI CURA TRUSSO	237.746,60	-	-	-	-	-	237.746,60	6.190	39,33	3.899,46	233.847,14
RA	770500	CENTRO PARCO AMBROSIO	184.665,79	-	-	-	-	-	184.665,79	6.760	42,20	3.031,91	181.633,88
			24.951.050,65	1.595.086,66	440.794,90	165.294,61	2.201.176,17	22.749.874,48	457.800	373.920,99	22.375.953,55		

TTT 26/11/18  
 T.T. 10/15/18  
 SP1

ELABORAZIONE RTU 2011 - BRANCA RADIOTERAPIA

Tetto di Spesa	€ 615.000,00
Numero prestazioni da contratto	24.318

VPM:	€ 25,29
% di sfornamento ammessa:	10,00

DATA ESURIMENTO:	31/12/2011
RESIDUO POST ELABORAZIONE:	€ 39.148,91

RT	Codice	Descrizione erogatore	M	N	P	Q	R	S	T	U	V	X	Z		
			Prestazioni al netto contestazioni anno 2011	Fatturato al netto contestazioni anno 2011	periodo prec	LIMITE OVERSALLING	OVERSALLING	STATO OVERSELLING	DECURTAZIONE OVERSALLING	PRESTAZIONI RICONOSCIUTE	VPM	VPM CASE MIX + 10%	SFORAMENTO VPM	STATO SFORAMENTO VPM	DECURTAZIONE VPM
RT	009218	CENTRO DIAGNOSTICO PUNIO S. R. L.	2.570	€ 13.574,05	3.341	3.675	-	-	€ -	2.570	€ 5,28	€ 5,99	-	€ -	-
RT	150105	CLINICA STABIA S.P.A.	14.664	€ 562.277,04	14.618	16.090	-	-	€ -	14.664	€ 38,34	€ 38,27	0,07	€ -	-
			17.234	€ 575.851,09		19.765			€ -					€ -	-

RT	Codice	Descrizione erogatore	F	D1	D2	D3	D4	D5	R1	R2	R3	R4	T1
			FATT TETTO 2011 (ESCL QUOTA)	DECURTAZIONI POST DATA	DECURTAZIONI PER CONTESTAZIONI	DECURTAZIONI PER OVERSELLING	DECURTAZIONI PER VPM	DECURTAZIONI TOTALI	FATTURATO 2011 AL NETTO DECURTAZIONI	PRESTAZIONI FINALI 2011	RTU	DECURTAZIONE RTU	FATTURATO TETTO FINALE 2011
RT	009218	CENTRO DIAGNOSTICO PUNIO S. R. L.	13.574,05	-	-	-	-	-	€ 13.574,05	2.570,00	0,00%	-	€ 13.574,05
RT	150105	CLINICA STABIA S.P.A.	562.277,04	-	-	-	-	-	€ 562.277,04	14.664,00		-	€ 562.277,04
			575.851,09	-	-	-	-	-	€ 575.851,09	17.234,00		-	€ 575.851,09

T.T.  
26/4/18  
T.T. 10/5/18



ELABORAZIONE RTU 2011 - DIABETOLOGIA

Tetto di Spesa € 986.000,00  
 Numero prestazioni da contratto

VPM: € 8,22  
 % di sovrapprezzo ammessa: 10,00

DATA ESAURIMENTO: 31/12/2011  
 RESIDUO POST ELABORAZIONE: € 164.145,27

BT	Codice	Descrizione Erogazione	M Prestazioni al netto contestazioni anno 2011	N Fatturato al netto contestazioni anno 2011	P periodo prec	Q LIMITE OVERSALLING	R OVERSALLING	S STATO OVERSELLING	T DECURTAZIONE OVERSALLING	U PRESTAZIONI RICONOSCIUTE	V VPM	W VPM CASE MIX + 10%	X SFORAMENTO VPM	Y SFORAMENTO VPM	Z STATO SFORAMENTO VPM	ZZ DECURTAZIONE VPM
DI	008025	CENTRO ANTIDIABETICO STABIA - SRL	42.717 €	310.897,23 €	37.397	41.137	1.580	€	42.717 €	42.717 €	7,28	7,10	0,18	€	€	€
DI	008431	CENTRO ANTIDIABETICO A.I.D. OP.LONZI S.R.L.	55.895 €	396.297,73 €	55.863	60.899	4.457	€	55.895 €	55.895 €	7,09	7,64	-	€	€	€
DI	731400	CENTRO ANTIDIABETICO AID S.R.L.	22.112 €	114.659,77 €	16.050	17.655	6.037	€	22.112 €	22.112 €	5,19	7,32	-	€	€	€
			120.724 €	821.854,73 €		119.691		€	120.724,00 €					€		€

BT	Codice	Descrizione Erogazione	F FATT TETTO 2011 (ESCL. QUOTA)	D1 DECURTAZIONI POST DATA	D2 DECURTAZIONI PER CONTESTAZIONI	D3 DECURTAZIONI PER OVERSELLING	D4 DECURTAZIONI PER VPM	D5 DECURTAZIONI TOTALI	R1 FATTURATO 2011 AL NETTO DECURTAZIONI	R2 PRESTAZIONI FINALI 2011	R3 RTU	R4 DECURTAZIONE RTU	T1 FATTURATO TETTO FINALE 2011
DI	008025	CENTRO ANTIDIABETICO STABIA - SRL	310.897,23 €	-	-	-	-	-	310.897,23 €	42.717 €	0,00%	-	310.897,23 €
DI	008431	CENTRO ANTIDIABETICO A.I.D. OP.LONZI S.R.L.	430.935,31 €	-	34.637,58 €	-	-	34.637,58 €	396.297,73 €	55.895 €	-	-	396.297,73 €
DI	731400	CENTRO ANTIDIABETICO AID S.R.L.	114.659,77 €	-	-	-	-	-	114.659,77 €	22.112 €	-	-	114.659,77 €
			856.492,31 €	-	34.637,58 €	-	-	34.637,58 €	821.854,73 €	120.724 €	-	-	821.854,73 €

T.T.

26/11/18

T.T.  
10/15/18

ELABORAZIONE RTU 2011 - CARDIOLOGIA

Tetto di Spesa	4.388.000,00
Numero prestazioni da contratto	163.339

VPPI:	26,54
% di sfioramento ammessi:	10,00

DATA ESAMINAMENTO:	13/10/2011
RESIDUO POSTI ELABORAZIONE:	6.726,47

BT	Codice	Descrizione Erogatore	M	N	P	Q	R	S	T	O	U	V	X	Z
			Prestazioni al netto contestazioni anno 2011	Fatturato al netto contestazioni anno 2011	periodo prec	LIMITE OVERSALLING	OVERSALLING	STATO OVERSELLING	DECURTAZIONE OVERSALLING	PRESTAZIONI RICONOSCIUTE	VPPI	VPPI CASE MIX + 10%	SFORAMENTO VPPI	STATO SFORAMENTO VPPI
CA	008017	CENTRO LASER SRL	9.664	300.728,82	10.103	11.113	-	-	-	9.664	31,12	16,34	14,78	-
CA	008218	CENTRO DIAGNOSTICO PLINIO S. R. L.	11.213	276.116,53	11.953	13.148	-	-	-	11.213	24,62	24,95	-	-
CA	008327	CENTRO DI CARDIOLOGIA SRL	5.940	163.265,12	6.580	7.238	-	-	-	5.940	27,49	29,11	-	-
CA	008417	CENTRO RICERCHE PER LE MALATTIE CARDIOVASCOLARI DR. CASO	10.831	293.255,92	10.994	12.093	-	-	-	10.831	27,08	28,90	-	-
CA	008432	C.M.B. SAS DEL DOTT. ENRICO BOCCIA	10.560	284.664,61	9.864	10.850	-	-	-	10.560	26,96	28,81	-	-
CA	008513	CENTRO POLIDIAGNOSTICO ASCONE E PAVELLA SRL	18.847	530.438,39	18.856	18.542	-	-	-	18.847	28,14	19,55	8,59	-
CA	008621	CASA DI CURA MARIA ROSARIA S.P.A.	13.258	371.978,11	13.053	14.369	-	-	-	13.258	28,06	29,58	-	-
CA	008622	IGEA CENTER DI RICICARDI ALFONSO S.A.S.	7.908	219.997,45	7.780	8.558	-	-	-	7.908	27,82	29,22	-	-
CA	009016	CENTRO DIAGNOSTICO CARDIOLOGICO	6.145	178.055,64	5.778	6.356	-	-	-	6.145	28,98	32,75	-	-
CA	150115	CASA DI CURA VILLA DELLE MARGHERITE	721	15.235,48	751	826	-	-	-	721	21,13	15,40	5,73	-
CA	700300	ALMA CENTER SERVIZI MEDICALI (CARDIOLOGIA)	18.705	555.958,79	19.544	21.498	-	-	-	18.705	29,72	33,70	-	-
CA	710300	CENTRO CARDIOLOGICO ROCCA	12.303	346.255,23	10.574	11.631	-	-	-	12.303	28,15	31,20	-	-
CA	710300	CENTRO CARDIOLOGICO ANGIOL. DI N. MORRA	8.765	242.407,97	8.673	9.540	-	-	-	8.765	27,66	31,56	-	-
CA	713500	HIPPOCRATES S.A.S.	7.290	212.368,26	5.512	6.063	-	-	-	7.290	29,13	25,18	3,95	-
CA	770200	CASA DI CURA TRUSSO	4.293	130.274,30	4.997	5.395	-	-	-	4.293	29,80	33,21	-	-
			155.176	4.381.273,53	166.570	166.570	2.204	1,3%	-	155.176	30,35	33,81	-	-

BT	Codice	Descrizione Erogatore	F	O1	D2	D3	D4	D5	R1	R2	R3	R4	T1
			FATTI TETTO 2011 (ESCL. QUOTA)	DECURTAZIONI POST DATA	DECURTAZIONI PER CONTESTAZIONI	DECURTAZIONI PER OVERSELLING	DECURTAZIONI PER VPM	DECURTAZIONI TOTALI	FATTURATO 2011 AL NETTO DECURTAZIONI	PRESTAZIONI FINALI 2011	RTU	DECURTAZIONE RTU	FATTURATO TETTO FINALE 2011
CA	008017	CENTRO LASER SRL	321.955,43	21.226,61	-	-	-	21.226,61	300.728,82	9.664			300.728,82
CA	008218	CENTRO DIAGNOSTICO PLINIO S. R. L.	292.282,45	16.165,92	-	-	-	16.165,92	276.116,53	11.213			276.116,53
CA	008327	CENTRO DI CARDIOLOGIA SRL	164.590,80	1.325,68	-	-	-	1.325,68	163.265,12	5.940			163.265,12
CA	008417	CENTRO RICERCHE PER LE MALATTIE CARDIOVASCOLARI DR. CASO	313.846,78	20.590,86	-	-	-	20.590,86	293.255,92	10.831			293.255,92
CA	008432	C.M.B. SAS DEL DOTT. ENRICO BOCCIA	299.773,24	15.108,63	-	-	-	15.108,63	284.664,61	10.560			284.664,61
CA	008513	CENTRO POLIDIAGNOSTICO ASCONE E PAVELLA SRL	566.329,05	35.293,70	-	-	-	35.293,70	530.438,39	18.847			530.438,39
CA	008621	CASA DI CURA MARIA ROSARIA S.P.A.	489.523,55	108.111,61	-	-	-	117.545,44	371.978,11	13.258			371.978,11
CA	008622	IGEA CENTER DI RICICARDI ALFONSO S.A.S.	235.891,77	18.135,96	-	-	-	7.993,37	219.997,45	7.908			219.997,45
CA	009016	CENTRO DIAGNOSTICO CARDIOLOGICO	186.099,01	6.717,13	-	-	-	178.055,64	178.055,64	6.145	0,00%		178.055,64
CA	150115	CASA DI CURA VILLA DELLE MARGHERITE	21.581,87	6.346,39	-	-	-	7.993,37	15.235,48	721			15.235,48
CA	700300	ALMA CENTER SERVIZI MEDICALI (CARDIOLOGIA)	573.549,45	17.590,66	-	-	-	6.346,39	555.958,79	18.705			555.958,79
CA	710300	CENTRO CARDIOLOGICO ROCCA	356.718,74	10.325,83	-	-	-	10.433,51	346.255,23	12.303			346.255,23
CA	710300	CENTRO CARDIOLOGICO ANGIOL. DI N. MORRA	258.840,26	16.242,29	-	-	-	16.432,29	242.407,97	8.765			242.407,97
CA	713500	HIPPOCRATES S.A.S.	212.475,07	106,81	-	-	-	106,81	212.368,26	7.290			212.368,26
CA	770200	CASA DI CURA TRUSSO	132.470,85	12.468,40	-	-	-	12.468,40	120.274,30	4.293			120.274,30
			4.698.569,63	302.953,03	14.343,07	-	-	317.296,10	4.381.273,53	155.176			4.381.273,53

T.T. 06/11/12  
T.T. Xolsky

ELABORAZIONE RTU 2011 - LABPRATORIO ANALISI

Totale di Spesa € 29.625.000,00  
 Numero prestazioni da contratto 6.990.465

VPM € 1.30  
 % di sovrapprezzo ammessa 10,00

DATA ESAMINAMENTO: 04/12/2011  
 RESIDUO POST ELABORAZIONE: € 14.105,34

BT	Codice	Descrizione Fattore	M	N	P	Q	R	S	T	U	V	X	Z		
			Prestazioni al netto contestazioni anno 2011	Fatturato al netto contestazioni anno 2011	periodo prec	LIMITE OVERSALLING	OVERSALLING	STATO OVERSALLING	DECURTAZIONE OVERSALLING	PRESTAZIONI RICONOSCIUTE	VPM	VPM CASE MIX + 10%	SOVRAPPREZZO VPM	STATO SOVRAPPREZZO VPM	DECURTAZIONE VPM
053	LA 008016	MED. DI MEDICINA DIAGNOSTICA SRL	93.824	421.431,96	103.315	113.647	-	-	-	93.824	4,49	3,90	0,59	-	-
053	LA 008017	CENTRO LASER SRL	19.020	87.064,25	1.720	1.903	17.117	-	-	19.020	4,88	4,58	0,00	-	-
053	LA 008021	CENTRO DIAGNOSTICO STABIA S.R.L.	106.739	470.544,94	103.673	114.043	-	-	-	106.739	4,41	4,10	0,31	-	-
053	LA 008022	LABORATORIO DOTT. S.M. MARINA BIDELO SAS	85.875	360.311,98	87.389	96.128	-	-	-	85.875	4,20	4,01	0,19	-	-
053	LA 008026	ISTITUTO MINERVA DI LANGHELOTTO S.A.S.	49.774	199.101,18	48.728	53.612	-	-	-	49.774	4,00	3,85	0,15	-	-
053	LA 008027	CENTRO DIAGNOSTICO VARESE SRL	132.448	564.605,20	138.773	152.650	-	-	-	132.448	4,46	4,00	0,46	-	-
053	LA 008028	LABORATORIO D'ANALISI PROF. DE RUSCO SRL	75.466	317.783,78	86.210	94.831	-	-	-	75.466	4,21	3,91	0,30	-	-
053	LA 008029	RUSCO R. E. C. SAS DI GRANITO LUARIA	46.380	196.056,32	46.698	51.368	-	-	-	46.380	4,23	3,97	0,26	-	-
055	LA 008212	CENTRO DIAGNOSTICO MINGLO D'ORO S.N.C.	44.585	179.043,43	38.709	42.580	2.005	-	-	44.585	4,02	4,24	-	-	-
055	LA 008213	LAB. ANALISI CLINICHE DOTT. PAONE GABRIELE S.A.S.	36.058	145.722,27	31.684	34.819	1.239	-	-	36.058	4,04	4,56	-	-	-
055	LA 008214	CENTRO GUARACINO SAS DI MADRERA & C.	59.841	235.393,99	50.201	55.221	4.620	-	-	59.841	3,93	4,29	-	-	-
055	LA 008215	CENTRO DIAGNOSTICO "CHECK-UP" S.R.L.	21.044	96.932,05	16.352	17.987	3.057	-	-	21.044	4,61	4,83	-	-	-
055	LA 008216	DO.PE.O.S.N.C. DELLA DOTT. VALERIA CAZZO & C.	26.518	116.056,25	22.751	25.026	1.492	-	-	26.518	4,38	4,62	-	-	-
055	LA 008217	LABORATORIO ANALISI CLINICHE DR. A. MONTIOLA S.R.L.	50.429	209.805,59	41.932	46.125	4.304	-	-	50.429	4,16	4,45	-	-	-
055	LA 008218	CENTRO DIAGNOSTICO PLINIO S. R. L.	31.948	136.118,56	35.719	39.291	-	-	-	31.948	4,27	4,29	-	-	-
055	LA 008219	LABORATORIO DI PATOLOGIA CLINICA SAS DEL DOTT. VECCHIONE S.	56.693	269.643,54	51.875	57.063	-	-	-	56.693	4,26	4,56	-	-	-
054	LA 008310	LAB. ANALISI CLINICHE VILLA SANDRIANA	35.506	148.988,78	31.005	34.106	1.401	-	-	35.506	4,20	4,00	0,19	-	-
054	LA 008311	CENTRO VESUVIANO ANALISI SAS	25.592	98.116,37	24.136	26.550	-	-	-	25.592	3,94	3,70	0,14	-	-
054	LA 008312	LAB. DI ANALISI GASSO PIETRO SAS DI GASSO MARINELLA	41.516	170.392,24	41.345	45.480	-	-	-	41.516	4,10	4,05	0,05	-	-
054	LA 008313	LABORATORIO ANALISI CLINICHE DOTT. R. MARRINO S.N.C.	54.654	222.462,33	50.701	55.271	-	-	-	54.654	4,07	3,89	0,18	-	-
054	LA 008314	STUDIO AERMEANALISI CHIM. CLIN. DI MISCO LUCCA	16.134	43.525,96	16.313	17.944	-	-	-	16.134	2,70	2,65	0,05	-	-
054	LA 008315	LABORATORIO "S. GIORGIO" - DI SCOGNAMIGLIO LUANA S.A.S.	75.765	314.634,14	72.520	79.772	-	-	-	75.765	4,15	4,07	0,08	-	-
054	LA 008316	M. C. DI ROMANO GIUSEPPE S.A.S.	47.266	193.084,10	46.368	51.005	-	-	-	47.266	4,09	4,09	-	-	-
054	LA 008317	LAB. DI ANAL. CLIN. "MANZONI" DI ANTONIO DE GREGORIO & C. SAS	43.415	172.905,45	47.494	52.243	-	-	-	43.415	3,98	3,79	0,20	-	-
054	LA 008318	CENTRO DIAGNOSTICO MARCONI S.R.L.	24.996	99.715,92	11.814	12.995	11.901	-	-	24.996	4,01	3,89	0,11	-	-
054	LA 008320	BONRELLI LUIGI E C. S.N.C. DI GREGGIE ANTONIETTA	8.606	33.514,80	9.547	10.502	-	-	-	8.606	3,89	3,86	0,16	-	-
052	LA 008324	C. DI PATOLOGIA CLINICA DR. AMANTE FEDILE SMC	30.793	124.045,35	32.719	35.991	-	-	-	30.793	4,03	4,03	-	-	-
056	LA 008411	CENTRO DIAGNOSTICO RICCIARDI S.A.S.	45.879	215.022,20	47.778	52.586	-	-	-	45.879	4,69	4,47	0,22	-	-
056	LA 008412	CENTRO DIAGNOSTICO CAPRIGLIONE S.A.S.	51.662	227.082,29	53.609	58.970	-	-	-	51.662	4,40	4,24	0,15	-	-
056	LA 008413	LABORATORIO ANALISI CLINICHE BIOLAVOR S.A.S	61.642	280.330,22	51.216	56.338	5.304	-	-	61.642	4,35	4,36	0,19	-	-
056	LA 008414	ANALISI CLINICHE DI ALDOCCA ANTONIO E AMELIANO GI	26.125	114.386,61	26.665	29.665	8.170	-	-	26.125	4,38	4,09	0,29	-	-
056	LA 008415	LABORATORIO ANALISI CLINICHE DI TAMBURO G. & C.	32.530	149.122,07	30.665	32.692	-	-	-	32.530	4,39	4,54	0,04	-	-
056	LA 008416	LABORATORIO ANALISI CLINICHE DI TAMBURO G. & C.	21.965	101.934,64	15.612	17.173	4.792	-	-	21.965	4,64	4,45	0,18	-	-
056	LA 008421	LABORATORIO CIRLANDO	46.309	210.379,77	43.840	48.324	-	-	-	46.309	4,24	4,37	0,17	-	-
056	LA 008422	BIOCHIMICA CLINICA E MISC. SANINNO DELLA DOTT. SANINNO A.	44.326	188.965,49	37.598	41.338	3.168	-	-	44.326	4,24	4,05	0,20	-	-
056	LA 008426	C.M.O. S.R.L. - VIA ROMA 23-27/UBA) 17 ANHUNIZ	186.148	1.119.790,86	208.298	229.128	-	-	-	186.148	6,02	4,52	1,49	-	-
056	LA 008427	C.M.O. S.R.L. - CORSO UMBERTO I 221 TANNUNIZ	48.838	221.213,76	51.977	57.197	-	-	-	48.838	4,33	4,39	0,14	-	-
056	LA 008433	CENTRO RICERCHE CLINICHE DI COSTAZZA ANNA & C. SAS	120.690	581.744,99	120.762	132.838	-	-	-	120.690	4,82	4,59	0,23	-	-
056	LA 008434	LABORATORIO ANALISI CLINICHE DOTT. D'ALUNIA FABRIZIO	36.741	149.680,17	37.134	40.847	-	-	-	36.741	4,07	3,96	0,11	-	-
056	LA 008437	LAB. ANAL. CLINICO CHIMICHE S.CIGNO DI V. CARBONE S.A.S	88.667	406.782,72	93.509	102.860	-	-	-	88.667	4,39	4,39	0,20	-	-
056	LA 008441	MAVIS SRL - EX VILLA POPPEA SRL	65.445	281.492,18	64.888	104.157	-	-	-	65.445	4,30	4,39	-	-	-
056	LA 008443	CAN LABORATORIO DI ANALISI S.R.L.	36.289	154.734,16	23.717	26.089	10.200	-	-	36.289	4,26	4,43	-	-	-
057	LA 008512	ANALISI CLINICHE MAZZA MATTIA & CO. DI MAZZA CARLA S.A.S.	22.936	95.110,53	20.299	22.329	-	-	-	22.936	4,15	4,28	1,27	-	-
057	LA 008513	CENTRO POLIDIAGNOSTICO ASCONE E PANTELLO SRL	99.100	400.250,69	86.269	94.966	4.204	-	-	99.100	4,04	2,88	1,16	-	-
057	LA 008514	CENTRO DIAGNOSTICO "1 ANU S" S.N.C.	31.912	129.289,08	24.617	27.079	2.709	-	-	31.912	4,05	4,05	1,24	-	-
057	LA 008515	CENTRO DIAGNOSTICO CLINICO S.R.L.	25.931	105.006,41	24.554	27.009	-	-	-	25.931	4,07	2,90	1,16	-	-
057	LA 008516	LABORATORIO DI ANALISI PAROLA MARIANO S.A.S	33.559	135.348,85	26.978	29.676	3.883	-	-	33.559	4,03	2,65	1,39	-	-
057	LA 008517	LAB. ANAL. CLINICHE SALERNO-PIRELLA S.N.C.	80.357	337.231,04	65.086	71.595	8.762	-	-	80.357	4,20	2,93	1,27	-	-
057	LA 008518	CEBIT S.R.L. - CENTRO DIAGNOSTICO TALERICO (LABORATORIO)	40.427	155.834,40	35.480	39.028	1.399	-	-	40.427	3,85	2,68	1,17	-	-
057	LA 008519	LAB. ANAL. CLINICHE DI CARAVOLO BRUNO & C. S.A.S.	53.084	222.525,24	51.848	57.093	-	-	-	53.084	4,19	2,49	1,70	-	-
057	LA 008521	DO. CA. S.R.L.	49.908	180.393,32	36.933	40.636	5.282	-	-	49.908	3,93	2,56	1,37	-	-
057	LA 008525	GEL S.R.L.	15.729	62.018,62	16.635	18.299	-	-	-	15.729	3,94	3,32	0,63	-	-
057	LA 008527	LAB. ANALISI CLINICHE DR. AURELIO PAQUILLO & C. SAS	20.035	82.505,99	18.234	20.057	-	-	-	20.035	4,12	2,93	1,18	-	-
057	LA 008528	MEDIVAR ANALISI S.N.C.	61.235	252.649,59	52.080	57.288	3.947	-	-	61.235	4,13	2,97	1,16	-	-
058	LA 008611	CENTRO DIAGNOSTICO SANTA MARIA S.N.C	13.097	153.185,75	26.128	28.739	4.358	-	-	13.097	4,63	4,73	-	-	-
058	LA 008612	BENEDETTO AFRUTTA SAS DI COLASANTO GIUSEPPINA E.C.	17.823	76.519,17	20.008	22.009	-	-	-	17.823	4,29	4,66	0,39	-	-
058	LA 008613	STUDIO VOGGIA & DI MARTINO SRL	71.618	297.019,16	64.876	71.364	284	-	-	71.618	4,15	4,47	-	-	-
058	LA 008614	LABORATORIO DI ANALISI TUCCI & MATRONE SAS	59.091	241.887,65	52.830	58.113	978	-	-	59.091	4,09	4,41	-	-	-
058	LA 008615	MAURELLA DI ANNA CAVALLERE & C. S.N.C.	60.413	329.777,92	58.651	64.516	9.429	-	-	60.413	4,46	4,66	-	-	-
058	LA 008619	ME. CI. S.A.S. DI MEMOLI VINCENZO	132.647	608.459,06	53.052	58.357	2.056	-	-	132.647	4,49	4,72	-	-	-
058	LA 008621	CASA DI CURA MARIA ROSARIA S.P.A.	47.803	193.005,27	49.688	54.654	-	-	-	47.803	4,04	4,41	-	-	-
059	LA 008714	BICLABOR SAS DI ROSSI LUCA & C.	79.087	328.842,67	69.990	76.549	2.538	-	-	79.087	4,16	4,39	-	-	-
059	LA 008716	ZENITH LAB. DI LEONELLI ANTONINO & C. S.N.C.	80.109	342.228,30	74.633	82.118	-	-	-	80.109	4,27	4,58	-	-	-
059	LA 008810	CE.DIM. - S.N.C. DI DE GREGORIO GIUSEPPINA & C.	71.058	305.216,42	70.507	77.558	-	-	-	71.058	4,30	4,56	-	-	-
059	LA 008812	LABORATORIO ANALISI DOTT. ACAMPORA CARMINE	80.109	342.228,30	74.633	82.118	-	-	-	80.109	4,27	4,58	-	-	-
059	LA 008813	CENTRO RICERCHE CLINICHE ECODAS S.N.C. DI A. BRILICCO	57.335	252.115,18	55.466	61.013	-	-	-	57.335	4,19	4,00	0,19	-	-
059	LA 008911	ANALISI CLINICHE CLINICHE DI RUCCO SAS	27.549	110.486,42	28.316	27.848	-	-	-	27.549	4,45	4,72	-	-	-
058	LA 009012	CENTRO DIAGNOSTICO STRUMI, E DI ANALISI CLIN. - LIGUORI SRL	153.694	741.536,09	146.314	160.945	2.749	-	-	153.694	4,53	4,90	0,22	-	-
058	LA 009014	LABORATORIO ANALISI CLINICHE GENNILE SAS	83.195	424.776,96	65.574	72.131	11.064	-	-	83.195	5,11	4,29	-	-	-
058	LA 009015	LABORATORIO ANALISI CLINICHE RADIOMUNOLOGIA S.R.L.	51.376	203.452,74	48.478	53.326	-	-	-	51.376	3,96	4,29	-	-	-
057	LA 009017	CIOPAR DI DRAGO MARIA RAFFAELA S.A.S	40.508	159.769,21	33.769	37.146	3.382	-	-	40.508	3,94	4,17	-	-	-
057	LA 150102	CASA DI CURA S. MARIA LA BRUNA	1.003	2.582,77	1.303	1.433	-	-	-	1.003	2,18	2,16	0,42	-	-
048	LA 150115	CASA DI CURA VILLA DELLE MARCHESITTE	1.798	7.316,53	5.905	6.496	-	-	-	1.798	4,10	3,32	0,78	-	-
048	LA 700700	ALMA CENTER SERVIZI MEDICALI (LABORATORIO)	44.035	187.666,07	33.765	37.142	6.894	-	-	44.035	4,16	4,52	-	-	-
048	LA 70080														

BT	Codice	Descrizione Erogatore	FATTIETTO 2011 (ESCL. QUOTAZ)	D1	D2	D3	D4	D5	R1	R2	R3	R4	T1
048	701000	CENTRO RICERCHE MARIGLIANO	25.100	€	103.920,72	20.750	22.825	2.275	€	25.100	€	4,14	€
048	701100	LABORATORIO D.SSA M. MAGLIO	69.577	€	282.707,16	50.064	55.070	13.507	€	69.577	€	4,12	€
048	701200	ANALISI CLINICHE DOTT. SAPIO FELICE	24.495	€	97.131,30	17.277	19.511	24.995	€	24.495	€	3,97	€
048	701300	CENTRO ANALISI SORRENTINO ANGELO	41.378	€	166.751,57	32.624	35.886	7.492	€	41.378	€	3,94	€
048	701400	LABORATORIO SECCO MADDALENA & C. S.N.C.	37.092	€	146.528,97	32.721	35.993	1.089	€	37.092	€	3,95	€
048	701500	LABORATORIO SEPE A.& C. S.A.S.	47.235	€	189.453,85	42.433	46.676	5.599	€	47.235	€	4,00	€
048	701600	LABORATORIO DOTT. ALPERTI E D.SSA DE CARRIO	31.035	€	128.419,54	24.736	27.210	3.835	€	31.035	€	4,14	€
051	710700	KAPPA S.R.L. LABORATORIO PATOLOGIA CLINICA	19.126	€	59.789,55	208.362	229.198	3.189	€	19.126	€	4,15	€
051	710800	M.SCOTTO DI TERRACCIANO I. E.C.	29.364	€	110.410,13	14.488	14.488	30.971	€	29.364	€	4,16	€
051	710900	CENTRO DIAGNOSTICO SALUS S.N.C.	29.364	€	122.100,16	28.155	30.971	30.971	€	29.364	€	4,16	€
051	711000	BIOLABOR S.N.C.	85.011	€	326.380,48	87.739	96.513	6.018	€	85.011	€	3,84	€
049	711100	LABORATORIO ALFA S.A.S.	64.752	€	271.769,32	40.921	45.013	18.799	€	64.752	€	4,20	€
049	711200	LABORATORIO ANALISI LAZZARO SPALLANZANI S.R.L.	133.873	€	531.272,84	103.284	113.557	20.316	€	133.873	€	4,01	€
049	711300	CENTRO BIOMANALISI S.A.S. O.SSA APUIZZO PASQUA & C.	45.928	€	209.088,12	56.282	39.910	6.018	€	45.928	€	4,06	€
049	711400	CENTRO DIAGNOSTICO DELLA GALA ALDO & C.	28.553	€	115.818,42	22.241	24.405	4.088	€	28.553	€	4,39	€
049	711500	CENTRO DIAGNOSTICO SAN PAOLINO S.N.C.	56.616	€	234.511,32	51.289	56.418	1.98	€	56.616	€	4,14	€
049	711600	CENTRO DIAGNOSTICO HELIOS	75.789	€	344.127,65	70.138	77.132	1.728	€	75.789	€	4,28	€
049	711700	CENTRO DIAGNOSTICO L.A.C. DI E.A.TORTORA S.A.S.	8.278	€	34.119,58	5.955	6.551	1.133	€	8.278	€	4,12	€
049	711800	CENTRO ANALISI DOTT. AMBROSINO S.N.C.	79.402	€	340.497,31	62.653	68.269	11.133	€	79.402	€	4,38	€
049	711900	CENTRO ANALISI CLINICHE DOTT. A. UMATOLA S.A.S.	46.778	€	205.697,66	42.508	46.759	19	€	46.778	€	4,29	€
049	712000	DOTT. SSA V.A. BORIDA BOSSANA	48.009	€	191.846,21	36.094	39.703	8.306	€	48.009	€	4,28	€
049	712100	CENTRO ANALISI CLINICHE DOTT. A. UMATOLA S.A.S.	125.611	€	544.480,45	74.805	82.287	4.324	€	125.611	€	4,33	€
049	712200	GALENO S.A.S.	35.967	€	161.270,30	33.021	35.303	-	€	35.967	€	3,97	€
049	712300	ANALISI CLINICHE SANTA LUCIA	56.590	€	224.623,12	54.021	59.423	-	€	56.590	€	4,28	€
049	712400	LABORATORIO DI ANALISI SANITANNA	32.958	€	141.174,55	21.539	21.539	9.265	€	32.958	€	4,11	€
049	712500	CENTRO DIAGNOSTICO PASTERUR	85.528	€	351.799,38	80.734	88.807	803	€	85.528	€	4,00	€
050	720700	ASTRA S.A.S.	3.611	€	14.450,26	2.553	2.808	0,03	€	3.611	€	4,00	€
050	720800	LABORATORIO DI ANALISI RICCIARDI PASQUALE	119.820	€	463.760,47	89.964	98.960	20.860	€	119.820	€	3,87	€
050	720900	LABORATORIO DI ANALISI L.R.M.	18.118	€	59.456,91	16.609	18.270	-	€	18.118	€	3,69	€
050	721000	MADOLAB S.A.S.	12.151	€	49.830,74	10.739	11.813	338	€	12.151	€	3,22	€
050	721100	LABORATORIO ESPOSITO FILOMENA	17.567	€	69.893,12	16.879	18.567	-	€	17.567	€	3,97	€
050	721200	CENTRO DIAGNOSTICO BARBATO DI SARNO	66.443	€	266.649,60	57.695	63.405	2.978	€	66.443	€	4,01	€
048	721300	CENTRO DIAGNOSTICO BARBATO DI SARNO	24.605	€	93.827,21	21.959	24.155	450	€	24.605	€	3,81	€
048	721400	LABORATORIO A.C.M.	67.174	€	267.482,73	63.298	71.828	1.98	€	67.174	€	3,98	€
048	721500	LABORATORIO PRIMO DI LANGIELLA AMODIO	36.616	€	150.516,28	39.107	46.418	1.98	€	36.616	€	4,12	€
051	721600	SEMERONI LAB S.N.C.	59.404	€	239.730,75	34.573	38.030	-	€	59.404	€	3,97	€
051	721700	SOC. L.A.C. DI NER SILVANA	36.700	€	145.841,99	25.673	28.240	269	€	36.700	€	4,30	€
052	721800	CASA DI SALUTE S. LUCIA SRL	6.396	€	27.299,57	5.570	6.127	-	€	6.396	€	4,27	€
052	721900	CASA DI CURA TRUSSO	37.090	€	153.869,49	37.596	41.395	-	€	37.090	€	4,15	€
052	722000	CENTRO DIAGNOSTICO SAN GIUSEPPE	106.575	€	440.400,58	102.632	112.895	-	€	106.575	€	4,13	€
052	722100	BIOMEDICAL DI BARONE F.&C.	35.612	€	142.113,64	28.032	31.935	3.677	€	35.612	€	4,00	€
052	722200	CENTRO DI ANALISI CLINICHE BIRFUOCO SAS DI BIRFUOCO G.S. & C.	82.250	€	364.784,32	76.420	84.073	-	€	82.250	€	4,44	€
052	722300	LABORATORIO DI ANALISI CODA	57.281	€	236.614,76	50.859	55.945	1.336	€	57.281	€	4,00	€
052	722400	LABORATORIO NARDOTTANO ANTONIETTA	34.464	€	136.502,25	30.665	33.729	735	€	34.464	€	3,97	€
052	722500	GESTIONE CENTRI DIAGNOSTICI DI SIMONETTI CARMELA & C. SAS	36.969	€	144.533,73	32.872	36.159	810	€	36.969	€	3,92	€
052	722600	LABORATORIO D.SSA BEGA GIUSEPPIA	67.014	€	308.226,96	59.267	65.194	-	€	67.014	€	4,60	€
052	722700	LABORATORIO D.SSA BEGA GIUSEPPIA	45.854	€	200.497,68	20.083	26.491	18.858	€	45.854	€	4,37	€
052	722800	BIOCENTRO SAS DI BIGNO ALFREDO	21.747	€	96.880,62	12.021	13.223	8.524	€	21.747	€	4,45	€
052	722900	CENTRI LA SA. DI DELLA MORTE AVNA MARIA & C. S.A.S.	14.131	€	54.590,62	14.356	15.795	-	€	14.131	€	3,86	€
052	723000	CENTRO DIAGNOSTICO CLINICA SAS DI TORFORA MICHELINA	66.499	€	304.713,98	54.356	59.792	6.707	€	66.499	€	4,58	€
052	723100	BIO-DIAGNOSTICO POGGIOPIANINO SNC	123.084	€	568.860,44	104.542	114.996	8.088	€	123.084	€	4,62	€
056	LAB067	CMN ANALISI CLINICHE S. R.L.	7.046,010	€	30.275,472,92	7.017,483	7.017,483	405,130	€	7.046,010,00	€	4,61	€

BT	Codice	Descrizione Erogatore	FATTIETTO 2011 (ESCL. QUOTAZ)	D1	D2	D3	D4	D5	R1	R2	R3	R4	T1
053	008016	ME. DI. MEDITERRANEA DIAGNOSTICA SRL	421.431,96	€	-	-	-	-	€	421.431,96	€	9.195,19	€
053	008017	CENTRO LASER SRL	87.064,25	€	-	-	-	-	€	87.064,25	€	1.999,65	€
053	008021	CENTRO DIAGNOSTICO STABIA S.R.L.	470.544,94	€	-	-	-	-	€	470.544,94	€	10.766,78	€
053	008023	LABORATORIO DOTT.SSA MARINA BIELLO SAS	360.331,98	€	-	-	-	-	€	360.331,98	€	7.862,06	€
053	008026	ISTITUTO MINERVA DI LANGELOTTO S.A.S.	199.101,18	€	-	-	-	-	€	199.101,18	€	4.944,17	€
053	008027	CENTRO DIAGNOSTICO VARNONE SRL	564.605,20	€	-	-	-	-	€	564.605,20	€	12.319,08	€
053	008028	LABORATORIO D'ANALISI PROF. DE FUSCO SRL	317.783,78	€	-	-	-	-	€	317.783,78	€	6.939,70	€
053	008029	RUSO R. E. CAS DI GRANITO ILARIA	196.138,48	€	42,16	-	-	-	€	196.096,32	€	4.278,61	€
053	0080212	CENTRO DIAGNOSTICO MIGLIO DORNO S.N.C.	179.043,43	€	-	-	-	-	€	179.043,43	€	3.906,54	€
053	0080213	LAB. ANALISI CLINICHE - DOTT. PAONE GABRIELE S.A.S.	145.722,27	€	-	-	-	-	€	145.722,27	€	3.179,50	€
053	0080214	CENTRO DIAGNOSTICO "CHECK-UP" S. R.L.	235.393,89	€	-	-	-	-	€	235.393,89	€	5.136,04	€
053	0080215	CENTRO DIAGNOSTICO "CHECK-UP" S. R.L.	96.932,05	€	-	-	-	-	€	96.932,05	€	2.141,95	€
053	0080216	DO. PE. OS. N. C. DELLA DOTT. VALERIA CAIAZZO & C.	116.056,75	€	-	-	-	-	€	116.056,75	€	2.532,23	€
053	0080217	LABORATORIO ANALISI CLINICHE DR. A.MONTIELLA S.R.L.	209.805,99	€	-	-	-	-	€	209.805,99	€	4.577,73	€
053	0080218	CENTRO DIAGNOSTICO PLINIO S. R. L.	136.118,56	€	-	-	-	-	€	136.118,56	€	2.899,96	€
053	0080219	LABORATORIO DI PATOLOGIA CLINICA SAS DEL DOTT. VECCHIONE S.	269.643,54	€	-	-	-	-	€	269.643,54	€	5.883,33	€
054	0080310	LAB. ANALISI CLINICHE VILLA SANDRIANA	148.988,78	€	-	-	-	-	€	148.988,78	€	3.250,77	€
054	0080311	CENTRO VERUVIANO ANALISI SAS	88.116,37	€	-	-	-	-	€	88.116,37	€	2.140,79	€
054	0080312	LAB. DI ANALISI GASPO PIETRO SAS DI GASSO MARINELLA	170.392,24	€	-	-	-	-	€	170.392,24	€	3.717,78	€
054	0080313	LABORATORIO ANALISI CLINICHE DOTT. R. MARRINO S.N.C.	223.169,72	€	707,39	-	-	-	€	222.462,33	€	4.853,89	€
054	0080314	STUDIO FEMME-ANALISI CLIN. DR. DI MISCO LUCCA	43.525,96	€	-	-	-	-	€	43.525,96	€	949,69	€
054	0080315	LABORATORIO "S. GIDRIGIO" - DI SCOGNAMIGLIO LUANA S.A.S.	314.634,14	€	-	-	-	-	€	314.634,14	€	6.868,98	€
054	0080316	M. C. DI ROMANO GIUSEPPE S.A.S.	193.084,10	€	-	-	-	-	€	193.084,10	€	4.212,89	€
054	0080317	LAB. DI ANAL. CLIN. "MANZONI" DI ANTONIO DE GREGORIO & C. SAS	172.905,45	€	-	-	-	-	€	172.905,45	€	3.772,61	€
054	0080318	CENTRO DIAGNOSTICO MARCONI S. R.L.	99.764,33	€	48,41	-	-	-	€	99.715,92	€	1.887,21	€
054	0080320	BOHRELLI LUIGI E. C. S.M.C. DI ONERICE ANTONIETTA	124.045,35										

056	LA 700811	CENTRO DIAGNOSTICO RICCIARDI S.A.S.	€	215.022,70	€	-	€	-	€	215.022,70	€	45.879
056	LA 008412	CENTRO DIAGNOSTICO CAPRIGLIONE S.A.S.	€	227.082,29	€	-	€	-	€	227.082,29	€	51.662
056	LA 008413	LABORATORIO ANALISI CLINICHE BIOLAB S.A.S	€	280.330,22	€	-	€	-	€	280.330,22	€	61.642
056	LA 008414	ANALISI CLINICHE DI ALCOA ANTONIO E AMETRANO GI	€	114.386,71	€	-	€	-	€	114.386,71	€	26.125
056	LA 008415	LABORATORIO ANALISI CLINICHE DI TAMBURO G. & C.	€	149.122,07	€	-	€	-	€	149.122,07	€	32.530
056	LA 008416	LABORATORIO ORLANDO	€	101.834,64	€	-	€	-	€	101.834,64	€	21.965
056	LA 008421	LA MIRA & C. SAS DI LA MIRA ENRICO & C. ANALISI CLINICHE	€	210.379,77	€	-	€	-	€	210.379,77	€	46.309
056	LA 008422	BIOCHIMICA CLINICA E MICR. SANNINO DELLA DOTT. SANNINO A.	€	19.076,32	€	-	€	-	€	19.076,32	€	44.526
056	LA 008426	C.M.O. S.R.L. - VIA ROMA 23 27 (LAB. T. ANNUNZ.	€	3.612,60	€	-	€	-	€	3.612,60	€	186.148
056	LA 008427	CENTRO RICERCHE CLINICHE DI COSTANZO ANNA & C. SAS	€	54,97	€	-	€	-	€	54,97	€	48.438
056	LA 008434	LABORATORIO ANALISI CLINICHE (DOTT. D'ALURIA FABRIZIO	€	-	€	-	€	-	€	-	€	120.630
056	LA 008437	LAB. ANAL. CLINICO CHIMICHE S. CRO DI V. CARBONE S.A.S	€	-	€	-	€	-	€	-	€	36.741
056	LA 008441	IVAVIS SRL - (EX VILLA POPPEA SRL)	€	-	€	-	€	-	€	-	€	88.667
056	LA 008443	CMV LABORATORIO DI ANALISI S.R.L.	€	-	€	-	€	-	€	-	€	65.445
057	LA 008512	ANALISI CLINICHE MAZZA MATTIA & CO. DI MAZZA CARIA S.A.S.	€	118,39	€	-	€	-	€	118,39	€	36.289
057	LA 008513	CENTRO POLI-DIAGNOSTICO ASCIONE E PANIELLA SRL	€	588,77	€	-	€	-	€	588,77	€	22.936
057	LA 008514	CENTRO DIAGNOSTICO "A N U S" S.N.C.	€	129.289,08	€	-	€	-	€	129.289,08	€	95.100
057	LA 008515	CENTRO DIAGNOSTICO CLINICO S.R.L.	€	109.005,06	€	-	€	-	€	109.005,06	€	31.912
057	LA 008516	LABORATORIO DI ANALISI PAROLA MARIANO S.A.S	€	2.872,06	€	-	€	-	€	2.872,06	€	25.831
057	LA 008517	LAB. ANALISI CLINICHE PONTILLO S.N.C	€	337.365,97	€	-	€	-	€	337.365,97	€	33.559
057	LA 008518	CEdit S.R.L. - CENTRO DIAGNOSTICO TALERIO (LABORATORIO)	€	156.042,21	€	-	€	-	€	156.042,21	€	80.357
057	LA 008521	DO CA S.R.L.	€	225.811,99	€	-	€	-	€	225.811,99	€	40.427
057	LA 008524	RICERCHE DIAGNOSTICHE DI CIARAVOLO BRUNO & C. S.A.S.	€	181.510,56	€	-	€	-	€	181.510,56	€	53.084
057	LA 008525	GEL S.R.L.	€	62.045,62	€	-	€	-	€	62.045,62	€	45.908
057	LA 008527	LAB. ANALISI CLINICHE DR. AURELIO PAOLILLO & C. SAS	€	82.751,67	€	-	€	-	€	82.751,67	€	15.729
057	LA 008528	MEDIAB ANALISI S.N.C.	€	253.131,71	€	-	€	-	€	253.131,71	€	20.035
058	LA 008611	CENTRO DIAGNOSTICO SANTA MARIA S.N.C	€	153.185,75	€	-	€	-	€	153.185,75	€	61.235
058	LA 008612	BENEDETTO AEFELTRA SAS DI COLASANTO GIUSEPPINA E C.	€	78.867,91	€	-	€	-	€	78.867,91	€	33.097
058	LA 008613	STUDIO VOCCIA & DI MARTINO SRL	€	297.019,16	€	-	€	-	€	297.019,16	€	17.823
058	LA 008614	LABORATORIO DI ANALISI TUCCI & MATRONE SAS	€	344,33	€	-	€	-	€	344,33	€	71.618
058	LA 008615	IMAURELLA DI ANNA CAVALLIERE & C. S.N.C.	€	244.854,45	€	-	€	-	€	244.854,45	€	241.687,65
058	LA 008619	ME.CI. S.A.S DI MEMOLI VINCENZO	€	58,99	€	-	€	-	€	58,99	€	59.091
058	LA 008621	CASA DI CURA MARIA ROSARIA S.P.A.	€	643.595,69	€	-	€	-	€	643.595,69	€	73.945
059	LA 008714	BIOLABOR SAS DI ROSSI LUCIA & C.	€	195.891,31	€	-	€	-	€	195.891,31	€	60.413
059	LA 008810	CE DI M. - S.N.C. DI DE GREGORIO GIUSEPPINA & C.	€	328.928,97	€	-	€	-	€	328.928,97	€	132.647
059	LA 008812	LABORATORIO ANALISI DOTT. ACAMPORA CARMINE	€	342.733,71	€	-	€	-	€	342.733,71	€	47.803
059	LA 008813	CENTRO RICERCHE CLINICHE ECOLAB S.N.C DI A. BIFOLCO	€	306.463,65	€	-	€	-	€	306.463,65	€	79.087
058	LA 009010	ANALISI BIOCHIMICO-CLINICHE DI DELLA MONICA MARIA S.N.C	€	252.692,64	€	-	€	-	€	252.692,64	€	80.109
058	LA 009011	ANALISI CLINICHE-CHIMICHE DI RUOCCO SAS	€	110.512,27	€	-	€	-	€	110.512,27	€	34.228,30
058	LA 009012	CASA DI CURA S. MARIA LA BRUNA	€	2.756,20	€	-	€	-	€	2.756,20	€	57.435
057	LA 150102	CASA DI CURA S. MARIA LA BRUNA	€	113,38	€	-	€	-	€	113,38	€	1.003
048	LA 700700	ALMA CENTER SERVIZI MEDICALI (LABORATORIO)	€	7.376,53	€	-	€	-	€	7.376,53	€	1.798
048	LA 700800	LABORATORIO DOTT. ALTARELLI GAETANO	€	187.666,07	€	-	€	-	€	187.666,07	€	44.035
048	LA 700900	CENTRO DIAGNOSTICO SAN VITALIANO DI MANCINELLI VALENTINO SAS	€	69.368,86	€	-	€	-	€	69.368,86	€	17.893
048	LA 701000	CENTRO RICERCHE MARIGLIANO	€	76.545,70	€	-	€	-	€	76.545,70	€	18.487
048	LA 701100	LABORATORIO D.SSA M. MAGLIO	€	103.920,72	€	-	€	-	€	103.920,72	€	25.100
048	LA 701200	ANALISI CLINICHE DOTT. SAPIO FELICE	€	282.707,16	€	-	€	-	€	282.707,16	€	68.577
048	LA 701300	CENTRO ANALISI SORRENTINO ANGELO	€	97.373,65	€	-	€	-	€	97.373,65	€	24.495
048	LA 701400	LABORATORIO CICCONE MADDALENA & C. S.N.C.	€	166.812,71	€	-	€	-	€	166.812,71	€	43.378
048	LA 701500	LABORATORIO SEPE A. & C. S.A.S.	€	189.183,94	€	-	€	-	€	189.183,94	€	47.235
048	LA 701600	LABORATORIO DOTT. ALPERTI E D.SSA DE CAPRIO	€	128.459,87	€	-	€	-	€	128.459,87	€	47.235
051	LA 710700	KAPPA S.R.L. LABORATORIO PATOLOGIA CLINICA	€	40,53	€	-	€	-	€	40,53	€	31.035
051	LA 710800	M. SCOTTO DI TERRACCIANO L. E. C.	€	1.210,00	€	-	€	-	€	1.210,00	€	212.387
051	LA 710900	CENTRO DIAGNOSTICO SALUS S.N.C.	€	110.890,13	€	-	€	-	€	110.890,13	€	19.126
051	LA 711000	LABORATORIO ALFA S.A.S	€	326.840,48	€	-	€	-	€	326.840,48	€	29.364
049	LA 730500	LABORATORIO ANALISI LAZZARO SPALLANZANI S.R.L.	€	271.963,32	€	-	€	-	€	271.963,32	€	85.011
049	LA 730600	CENTRO DUOMO	€	537.372,84	€	-	€	-	€	537.372,84	€	133.873
049	LA 730700	CENTRO BIO ANALISI S.A.S. D.SSA APUIZZO PASQUA & C.	€	209.208,12	€	-	€	-	€	209.208,12	€	45.928
049	LA 730800	CENTRO DIAGNOSTICO DELLA GALA ALDO & C.	€	115.813,42	€	-	€	-	€	115.813,42	€	28.553
049	LA 730900	CENTRO DIAGNOSTICO SAN PAOLINO S.N.C.	€	952.246,31	€	-	€	-	€	952.246,31	€	214.595
049	LA 731000	CENTRO DIAGNOSTICO HELIOS	€	234.511,32	€	-	€	-	€	234.511,32	€	56.616
049	LA 731100	CENTRO DIAGNOSTICO L.A.C. DI E. A. TORTORA S.A.S.	€	344.127,65	€	-	€	-	€	344.127,65	€	75.789
049	LA 731200	CENTRO ANALISI DOTT. AMBROSINO S.M.C.	€	36.425,85	€	-	€	-	€	36.425,85	€	8.278
049	LA 740200	DOTT.SSA V.A. BORDA BOSSANA	€	340.497,31	€	-	€	-	€	340.497,31	€	79.402
049	LA 740300	GALILEO S.A.S.	€	191.846,21	€	-	€	-	€	191.846,21	€	46.778
049	LA 740400	ANALISI CLINICHE SANTA LUCIA	€	544.480,45	€	-	€	-	€	544.480,45	€	48.009
049	LA 740600	LABORATORIO DI ANALISI SANTANNA	€	161.270,30	€	-	€	-	€	161.270,30	€	125.611
049	LA 740700	CENTRO DIAGNOSTICO PASTEUR	€	224.623,32	€	-	€	-	€	224.623,32	€	35.987
050	LA 750300	ASTRA S.A.S	€	141.174,55	€	-	€	-	€	141.174,55	€	32.958
050	LA 750400	LABORATORIO DI ANALISI RICCIARDI PASQUALE	€	351.799,38	€	-	€	-	€	351.799,38	€	85.528
050	LA 750500	LABORATORIO DI ANALISI L.R.M.	€	103,20	€	-	€	-	€	103,20	€	3.611
050	LA 750600	MADOLAB S.A.S	€	466.099,67	€	-	€	-	€	466.099,67	€	119.820
048	LA 760200	CEM SPA	€	59.852,51	€	-	€	-	€	59.852,51	€	16.118
048	LA 760400	LABORATORIO ESPOSITO FILOMENA	€	52.514,68	€	-	€	-	€	52.514,68	€	59.456,91
048	LA 760500	CENTRO DIAGNOSTICO BARBATO DI SARNO	€	266.649,60	€	-	€	-	€	266.649,60	€	66.443
048	LA 760600	LABORATORIO A.C.M.	€	93.827,21	€	-	€	-	€	93.827,21	€	12.151
048	LA 760700	LABORATORIO PRIMO DI LANGELLA AMODIO	€	267.482,73	€	-	€	-	€	267.482,73	€	24.605
051	LA 760800	SEMEIONI LAB S.N.C	€	150.816,28	€	-	€	-	€	150.816,28	€	67.174
051	LA 760900	CENTRO DI MAURO GENNARO S.N.C	€	239.990,75	€	-	€	-	€	239.990,75	€	36.616
051	LA 761000	SOC. L.A.C. DI REA SILVANA	€	145.841,99	€	-	€	-	€	145.841,99	€	59.404
052	LA 770100	CASA DI SALUTE S. LUCIA SRL	€	106.510,90	€	-	€	-	€	106.510,90	€	36.790

2,18%

TIT/MB  
20/5/18

052	LA	770200	CASA DI CURA TRUSSO	€	27.505,97	€	-	€	206,40	€	-	€	206,40	€	27.299,57	€	6,306	€	595,65	€	26.703,92
052	LA	770600	CENTRO DIAGNOSTICO SAN GIUSEPPE	€	153.869,49	€	-	€	-	€	-	€	-	€	153.869,49	€	37,090	€	9.609,07	€	150.512,22
052	LA	770700	BIO MEDICAL DI BARONE F. & C.	€	440.400,58	€	-	€	-	€	-	€	-	€	440.400,58	€	106,575	€	3.107,31	€	430.791,51
052	LA	770800	CENTRO DI ANALISI CLINICHE MIFUCO SAS DI MIFUCO G.S. & C.	€	142.989,93	€	576,29	€	-	€	-	€	576,29	€	142.413,64	€	35,612	€	7.959,20	€	356.825,12
052	LA	770900	BIO MEDICA CALDARELLI	€	966.355,95	€	-	€	1.571,63	€	-	€	1.571,63	€	964.784,32	€	82,504	€	1.807,66	€	94.766,79
052	LA	771000	LABORATORIO DI ANALISI COLA	€	86.704,49	€	-	€	189,89	€	-	€	189,89	€	86.514,60	€	21,604	€	5.162,68	€	231.452,08
052	LA	771100	BIO DIAGNOSTICA S. N. C.	€	236.614,76	€	-	€	-	€	-	€	-	€	236.614,76	€	57,281	€	2.987,06	€	133.915,19
052	LA	780200	LABORATORIO NAPOLETANO ANTONIETTA	€	137.237,36	€	-	€	335,11	€	-	€	335,11	€	136.902,25	€	34,664	€	3.162,30	€	141.771,43
052	LA	780340	GESTIONE CENTRI DIAGNOSTICI DI SIMONETTI CARMELA & C. S. V. S.	€	149.679,90	€	4.654,57	€	51,60	€	-	€	4.746,17	€	144.933,73	€	36,669	€	6.725,18	€	301.501,78
052	LA	780400	LABORATORIO D. S. SA REGA GIUSEPPINA	€	308.450,56	€	-	€	223,60	€	-	€	223,60	€	308.226,96	€	67,014	€	4.374,64	€	196.123,04
052	LA	790100	BIOCTIVITO SAS DI BISOGNO ALFREDO	€	200.767,88	€	-	€	270,20	€	-	€	270,20	€	200.497,68	€	45,854	€	2.113,83	€	94.766,79
052	LA	790200	CENTRI LA S.A. DI DELLA MONTE ANNA MARIA E C. S. A. S.	€	96.880,62	€	-	€	-	€	-	€	-	€	96.880,62	€	21,747	€	1.191,11	€	53.299,51
052	LA	790300	CENTRO DIAGNOSTICA CLINICA SAS DI TORTORA MICHERINA	€	54.607,82	€	-	€	17,20	€	-	€	17,20	€	54.590,62	€	14,131	€	6.608,53	€	298.065,45
052	LA	790400	BIO-DIAGNOSTICA POGGIAMARINO SNC	€	304.713,98	€	-	€	-	€	-	€	-	€	304.713,98	€	66,499	€	12.411,92	€	596.448,54
056	LA	LAB067	CMN ANALISI CLINICHE S. R. L.	€	568.860,44	€	-	€	-	€	-	€	-	€	568.860,44	€	123,084	€	660.578,26	€	29.614.894,66
				€	30.396.734,40	€	88.567,82	€	32.693,66	€	-	€	11.120,48	€	30.275.472,92	€	7.046,010	€		€	

T.T. 20/11/18  
T.T. 10/5/18

*ms*

ELABORAZIONE RTU 2011 - MEDICINA NUCLEARE

Tetto di Spesa	€ 2.958.000,00
Numero prestazioni da contratto	11.568

VPM:	€ 255,71
% di sfioramento ammessa:	10,00

DATA ESALTIMENTO:	29/08/2011
RESIDUO POST ELABORAZIONE:	€ 78.289,93

BT	Codice	Descrizione Erogatore	M		N		P		Q		R		S		T		O		U		V		X	
			Prestitazioni al netto contestazioni anno 2011	Fatturato al netto contestazioni anno 2011	partido	LIMITE OVERSALLING	OVERSALLING	STATO OVERSELLING	DECURTAZIONE OVERSALLING	PRESTAZIONI RICONOSCIUTE	VPM	VPM CASE MIX + 10%	SFORAMENTO VPM	SFORAMENTO VPM	STATO SFORAMENTO VPM									
MN	008442	C.M.O. S.R.L. - CORSO UMBERTO I 88 TANNUNZ.	5.469	€ 1.652.547,50	5.647	€ 6.212	4.209	€ 6.212	€ -	€ -	€ -	€ -	€ -	€ -	€ -	€ -	€ -	€ -	€ -	€ -	€ -	€ -	€ -	€ -
MN	008621	CASA DI CURA MARIA ROSARIA S.P.A.	3.668	€ 1.227.162,57	3.826	€ 10.420	€ -	€ -	€ -	€ -	€ -	€ -	€ -	€ -	€ -	€ -	€ -	€ -	€ -	€ -	€ -	€ -	€ -	€ -
			9.137	€ 2.879.710,07																				

BT	Codice	Descrizione Erogatore	F		D1		D2		D3		D4		D5		R1		R2		R3		R4		T1	
			FATT TETTO 2011 (ESCL. QUOTA)	DECURTAZIONI POST DATA	DECURTAZIONI PER CONTESTAZIONI	DECURTAZIONI PER OVERSELLING	DECURTAZIONI PER VPM	DECURTAZIONI TOTALI	FATTURATO 2011 AL NETTO DECURTAZIONI	PRESTAZIONI FINALI 2011	RTU	DECURTAZIONE RTU	FATTURATO TETTO FINALE 2011											
MN	008442	C.M.O. S.R.L. - CORSO UMBERTO I 88 TANNUNZ.	2.818.884,30	€ 1.166.337,30	€ -	€ -	€ -	€ -	€ -	€ -	€ -	€ -	€ -	€ -	€ -	€ -	€ -	€ -	€ -	€ -	€ -	€ -	€ -	€ -
MN	008621	CASA DI CURA MARIA ROSARIA S.P.A.	1.932.580,93	€ 703.837,86	€ -	€ -	€ -	€ -	€ -	€ -	€ -	€ -	€ -	€ -	€ -	€ -	€ -	€ -	€ -	€ -	€ -	€ -	€ -	€ -
			4.751.465,23	€ 1.870.175,16	€ 1.580,50	€ -	€ -	€ -	€ -	€ -	€ -	€ -	€ -	€ -	€ -	€ -	€ -	€ -	€ -	€ -	€ -	€ -	€ -	€ -

T.T. 26/4/18  
F.T. 10/5/18