

Verbale tavolo tecnico assistenza specialistica del 29 maggio 2019

L'anno 2019, il mese di MAGGIO, il giorno VENTINOVE, alle ore dodici, presso la sede ASL Avellino in via degli Imbimbo 10/12 Avellino, giusta convocazione prot. 0013445/24.05.2019 si riunisce il tavolo tecnico assistenza specialistica:

Risultano presenti:

- Per ASPAT Campania Dott. Gaetano Gambino
- Per FEDERLAB Dott. Giuseppe Diglio
- Per SNR dott. Bruno Accarino
- Per ASL AV Dott.ssa Elvira Bianco Presidente Tavolo Tecnico
- Verbalizza il Dott. Luciano Uva Segretario del Tavolo Tecnico;

Risultano assenti:

Per le Associazioni di Categoria

- SBV
- CONFEDERAZIONE CENTRI ANTIDIABETICI
- AISA
- FEDERBIOLOGI
- ARIS
- ANPRIC
- AIAS
- NOVACAMPANIA

- Per ASL AV
- Dott. Mariano Malanga Componente Tavolo Tecnico
- Dott. Angelo Frieri Componente Tavolo Tecnico

O.d.g.:

1. Chiusura saldi anno 2018
2. Varie ed eventuali

Punto 1 Chiusura saldi anno 2018

La dott.ssa Bianco apre i lavori della odierna seduta rappresentando quanto segue:

In seguito ad alcune sollecitazioni scritte e verbali da parte dei Direttori di Distretto, si è proceduto ad un successivo controllo delle tabelle 2 "Branca a Visita" e 3 "Cardiologia" allegate al verbale del Tavolo Tecnico Assistenza Specialistica del 03.04.2019.

Dal controllo effettuato è emerso che per mero errore materiale nelle due tabelle venivano riportati dati errati sia per quanto attiene agli importi da saldare che relativamente alle note di credito da parte delle strutture.

Tanto premesso si procede ad allegare al presente verbale le due tabelle, rivedute e corrette che sostituiscono integralmente le medesime di cui a verbale 03.04.2019 e precisamente:

Branca a Visita (ALLEGATO 1) e Cardiologia (Allegato 2).

Il dott. Gambino, per l'ASPAT, sollecita, il riscontro alla propria nota prot. 324/AP del 22/11/2018, più volte reiterata, in ordine alla verifica delle autorizzazioni delle strutture con settore A2 per l'esecuzione di esami con PCR e dei controlli sui pagamenti effettuati per tali prestazioni, e chiede l'immediata risposta per evitare che eventuali risorse siano distolte in favore di soggetti non legittimati

Ribadisce, inoltre, la richiesta formulata ai sensi dell'art. 6 comma 3 lettera b del DCA 84/2018 che per quanto attiene le prestazioni di laboratorio contrassegnate dalla lettera R

Federlab

ASPAT
G

SNR

siano determinate due distinte date di esaurimento e ciò per evitare che il tetto prestazionale assegnato dal DCA 101/2013 per il settore A6 (7 maggiormente impattanti) sia eroso dalla maggiore erogazioni di prestazioni del settore A2 (biologia molecolare), il cui tetto è predeterminato per differenza rispetto al totale delle prestazioni R.

Allo stesso modo chiede che siano determinati due distinti valori medi per le prestazioni erogate nell'ambito del settore A6 e per quelle del settore A2, in quanto queste ultime, avendo un minor costo unitario, in una valutazione d'insieme causerebbero uno sfioramento delle prime a prescindere dal numero di prestazioni eseguite.

A tal uopo si allegano le determinazioni in tal senso assunte dalle Asl Napoli2 Nord e Caserta per superare la suddetta criticità e si chiede di uniformarsi a quanto già disposto per omogeneità di comportamento.

FEDERLAB CAMPANIA attraverso il suo delegato ai tavoli tecnici Dott. Giuseppe Diglio, in riferimento alla chiusura del consuntivo 2018 ed al monitoraggio del 1 trimestre 2019 della Macroarea di Specialistica Ambulatoriale fa presente quanto segue:

al solo fine di una corretta applicazione della normativa vigente in materia, preliminarmente a qualsiasi analisi dei dati, invita l'ASL a portare a conoscenza il tavolo tecnico dei dati derivanti l'applicazione del DCA 101/2013, in particolare riguardante l'applicazione della circolare regionale n. 0145969 del 05 marzo 2019, con la quale la regione intendeva ripristinare una leale concorrenza tra le strutture, nel caso specifico dell'ASL di Avellino vi sono alcuni spoke che si sono aggregati ad Hub di altre AASSLL e che comunque hanno erogato prestazioni di laboratorio sino al 30 marzo 2019, dato che l'Asl di Avellino ha fissato come raggiungimento del tetto trimestrale, pertanto **sarebbe opportuno verificare**, congiuntamente con le altre AASSLL se le prestazioni erogate da spoke di Avellino sono effettivamente prestazioni erogate a pazienti di Avellino o meno.

Pertanto FEDERLAB CAMPANIA invita l'ASL DI AVELLINO ad adottare ogni e più opportuno provvedimento consequenziale per la corretta applicazione sia del decreto 101/2013, dettato a integrazione del decreto 84, che della circolare 0145969 del 05/03/2019, con riguardo ad una **corretta competitività tra le strutture** erogatrici di prestazioni di laboratorio analisi ed avverte che, in mancanza, si provvederà ad agire nelle competenti sedi, a tutela dei diritti e degli interessi dei propri associati, nonché per il risarcimento dei danni subiti e subendi, a fronte di una condotta assolutamente illegittima, e contraria alle prescrizioni e norme regionali sopra richiamate.

L'ASPAT in merito a quanto dichiarato dalla FEDERLAB, in ordine alla nota regionale del 5 marzo 2019, precisa che questa non chiarisce che le prestazioni erogate dagli spoke insistenti nel territorio di Avellino con HUB in altre ASL devono essere erogate ai soli cittadini residenti.

D'altronde la data di esaurimento comunicata dalla ASL di Avellino è unica e non differenziata per residenti e fuori ASL.

Tutti i rappresentanti di parte associativa evidenziano la circostanza che, nell'anno 2018 e, precisamente, a tutto il **31.10.2018**, le strutture sanitarie private accreditate hanno operato in virtù del principio di "**ultrattività**" delle disposizioni dettate dal **DCA n. 89 del 2016**.

Ciò ha ingenerato in loro un "**legittimo affidamento**", dal momento che hanno operato sulla base di regole consacrate nel predetto decreto commissariale, che, tuttavia, sono state sovvertite, **con effetto retroattivo**, dal DCA n. 84 del 2018, **tardivamente emanato** dal Commissario *ad acta* per l'attuazione del Piano di Rientro dal disavanzo sanitario della Regione Campania.

Federlab

ASL
SNR

ASPAT
CNR

3

Per l'effetto, impregiudicato ogni diritto in ordine ai giudizi pendenti avverso il DCA n. 84 del 2018, i medesimi rappresentati datoriali **propongono** che, per quelle branche che non abbiano sfiorato il tetto di spesa loro assegnato, di ritenere liquidabili anche eventuali *overselling* e/o over-case mix, **nell'ovvio ed ineludibile rispetto del tetto di spesa.**

Tale proposta trova la sua causa nella esigenza di scongiurare inutili contenziosi che, di fatto, risulterebbero **pregiudizievoli** per la finanza pubblica.

La Dott.ssa Bianco, in applicazione del DCA 84, allega la tabella 3 relativa alla Patologia Clinica.

Per le strutture che erogano prestazioni di Radiologia la dott.ssa Bianco espone i dati elaborati ed allega al presente verbale le tabelle 4A e 4B.

FEDERLAB CAMPANIA, altresì, per quanto riguarda la branca di radiologia fa presente, come già dichiarato nelle precedenti sedute, sarebbe opportuno, prima di procedere alla chiusura del consuntivo, conoscere l'esito del contenzioso riguardante qualche struttura sia per quanto riguarda la richiesta di riclassificazione di fascia e sia la richiesta di attribuzione di nuove COM

La riunione termina alle ore 15,00




Del che è verbale, letto, confermato e sottoscritto. Il Segretario dott. Luciano Uva.

Per ASPAT Campania Dott. Gaetano Gambino

Per FEDERLAB Dott. Giuseppe Diglio

Per SNR dott. Bruno Accarino

Per ASL AV Dott.ssa Elvira Bianco Presidente Tavolo Tecnico



ALLEGATO 1
 VERBALE 29 MAGGIO 2018
 ASSISSTENZA SOCIOECONOMICA

saldo 2018

Branca a Visita	teito 2018	teito prestazioni	fatturato 2018	Fatturato 2017	prestazioni 2018	Prestazioni 2017	Overselling	nota credito oltre teito
086400-CASA DI CURA PRIVATA VILLA DEI PINI S.P.A	34.900	4.924	34.428,42	34.958,01	4.075,00	4.309,00	0,00	

(fonte dati GAUSS - elaborazione Santec)

Fedulab
 per favore visionare
 DM

SUR
 x Presa Visione

P.P.V.
 ASST
 G.M.

ELB

ALLEGATO 2
 VERBALE 29 MAGGIO 2018
 ASSISTENZA SPECIABLISICA

saldo 2018 cardiologia

Centro	fatturato 2018	fatturato 2017	prestazioni 2018	prestazioni 2017	Prestazioni 2017+ 10%	overselling	notecredito	CostoMedioBr anca	CostoMedio +10%	CostoMedio ioCentro
087000-CENTRO DI DIAGNOSTICA CARDIOVASC. DI M.G. PASSARO-PETRETTA S.N.C	315.782,00	311.656,85	10.631	10.870	11.957			31.182.997,87	34.301.297,7	29.703.888
087400-CENTRO DIAGNOSTICO MALATTIE CARDIOVAS. E RESP. DR. NICOLA MAGLIARO S.N.C	285.644,48	246.874,78	8.656	7.427	8.169,70	486,30	16.047,70	31.182.997,87	34.301.297,7	32.999.59
TOTALE	601.426,48	558.531,63	19.287	18.297						
Tetto 2018	594.971,00									
Tetto prestazioni 2018	19.226									

(fonte dati GAUSS - elaborazione Santec)

revelab
 per fase vision
 SNR
 x PRISON VISION
 [Signature]

ppv.
 ASSM
 [Signature]

VERBALE TAVOLA 20 MAGGIO 2018
 ASSISTENZA SPECIALISTICA

oversellin Laboratori al 31/12/2018

Struttura	fatturato 2018	fatturato 2017	prestazioni 2018	prestazioni 2017	P2017+10%	OVERSELLING	Note
085200-LAB. ANALISI Dott. ACHILLE GAETA DI SCARCELLA CARMELA & C. S.A.S	156.440,47	123.753,46	61.086	49.430	54.373	6.713	17.191,91
085300-LABORATORIO BORRIELLO FARINA S.A.S di Rocco Vincenzo Farina	82.733,68	73.644,28	30.332	28.005	30.806	-473,50	
085500-DIAGNOSTICA BIOMOLECOLARE S. MODESTINO S.R.L.	244.099,47	252.376,75	89.884	92.642	101.906	-12.022,20	
085700-LABORATORIO DI ANALISI SAN LUCA S.R.L.	137.888,55	115.997,37	50.862	43.016	47.318	3.544,40	9.608,98
085800-CENTRO DIAGNOSTICO E ANALISI CLINICHE S.R.L.	71.266,26	60.977,36	27.065	24.015	26.417	648,50	1.707,60
085900-CENTRO DI DIAGNOSTICA BIO-CHIMICA DI A. TUCCI & C. S.N.C.	138.628,55	108.928,20	56.454	44.621	49.083	7.370,90	18.100,00
086500-LABORATORIO ANALISI DOTT.SSA ELISABETTA ARGENZIANO FUCITO S.A.S	10.769,95	9.045,68	4.300	3.910	4.301	-1,00	
086700-CENTRO DIAGNOSTICO DR. L. DEL GAIZO S.A.S	77.846,02	70.953,66	30.655	27.457	30.203	452,30	1.148,58
087600-LABORATORIO ANALISI CLINICHE SALUS S.R.L.	103.416,66	76.619,81	38.913	29.929	32.922	5.991,10	15.922,17
087700-CENTRO DIAGNOSTICO ANALISI SA.TA.s.r.l.	529.372,96	465.340,57	195.748	171.271	188.398	7.349,90	19.876,77
087800-CENTRO POLISPECIALISTICO FUTURA DIAGNOSTICA SRL	871.703,06	927.567,04	96.858	110.534	121.587	-24.729,40	
095200-LABORATORIO ANALISI CLINICHE MONTEPERGOLA	167.866,69	134.597,39	64.085	51.714	56.885	7.199,60	18.858,91
105400-LAB. DI ANALISI CASA DI CURA MONTEVERGINE S.P.A.	29.249,64	27.322,95	12.992	12.556	13.812	-879,60	
115100-LABORATORIO ANALISI C.D.M. DI CLEMENTE MARIA CARMINA S.A.S	135.754,48	234.401,40	51.217	88.589	97.459	-46.241,90	
125100-DIAGNOSTICA SUD GEST.SERV.SRL	140.618,96	127.290,88	59.212	53.581	58.939	272,90	648,09
145300-LAB.ANALISI MA.RE	342.529,52	278.010,13	134.152	110.089	121.098	13.054,10	33.330,96
150001-LABORATORIO ANALISI CLINICHE SAN CARLO S.N.C.	249.371,98	211.439,65	96.443	83.052	91.357	5.085,80	13.150,32
150002-STUDIO MEDICO SAN LUCA srl	232.727,34	238.106,18	104.287	107.042	117.746	-13.459,20	
150003-CENTRO DIAGNOSTICO ARAIANI s.r.l.	229.860,27	196.024,95	85.953	74.397	81.837	4.116,30	11.008,04
150004-LABORATORIO ANALISI CLINICHE AECLANUM DI GIOACCHINO GUARINO s.a.s.	132.720,59	134.868,87	53.685	55.989	61.533	-7.847,90	
150005-CENTRO DIAGNOSTICO BARONIA s.a.s.	131.913,03	123.769,30	51.455	48.404	53.244	-1.789,40	
150006-ANALISI CLINICHE UFITA s.r.l.	243.571,83	206.459,86	90.632	75.953	83.548	7.083,70	19.037,31
150112-CENTRO DIAGNOSTICO FLEMING	105.155,60	96.967,24	43.716	38.094	41.903	1.812,60	4.360,08
150113-LABORATORIO ANALISI CLINICHE A.M. MAFFUCCI	98.369,05	95.924,86	39.737	39.117	43.029	-3.291,70	
150115-LABORATORIO FELICE DI CONZA	132.123,20	115.299,61	54.110	48.140	52.954	1.156,00	2.822,67
150116-CENTRO ANALISI CLINICHE SAVERIANO E MASI MARILA sas	242.676,02	210.262,20	94.069	82.383	90.621	3.447,70	8.894,26
150117-ANALISI CHIMICO CLINICHE E BATTEROLOGICHE DE VITO s.a.s.	75.296,54	66.745,53	33.717	29.986	32.985	732,40	1.635,59
150122-FARINA s.a.s. del DOTT. FARINA ROCCO VINCENZO	168.388,50	156.806,05	68.214	62.651	68.916	-702,10	
155100-ANA-CLI-SAN dott. SALAPETE srl	104.776,82	72.285,05	38.498	26.091	28.700	9.797,90	26.666,13
155200-LAB. ANAL. CHIMICO CLINICHE DI SCETTINO MARTINO & C. S.N.C	134.202,35	104.363,68	49.223	38.899	42.789	6.434,10	17.542,03
AGG002 GUARINO S.R.L (HUB)	933.286,35	914.878,77	249.397	236.466	260.113	-10.715,60	
AGG003-DILAB Srl (HUB)	457.978,68	132.963,13	170.161	50.396	55.436		
105102-LABORATORIO-DIAGNOSTICA MEDICA S.R.L. con socio unico	265.410,94	318.875,74	34.238	46.641	51.305	-17.067,10	
AGG001 - Network	165.364,20		20.455				
	7.343.378,21						
totto 2018	7.467.921						

(fonte dati GAUSS - elaborazione Santeo)

prestazioni R totali

CodiceStruttura	Prestazioni	Tariffa	CM	CM2012+30%	over	Note di credito
85200	6	446,40	74,40			
85300	38	2.635,09	69,34			
85500	212	13.526,26	63,80			
85700	58	3.695,89	63,72			
85800	23	1.774,93	77,17			
85900	30	2.161,75	72,06			
86700	5	387,35	77,47			
87600	26	1.898,24	73,01			
87700	59	3.902,75	66,15			
87800	5532	671.342,04	121,36	91,61	29,75	164.555,51
150001	6	408,62	68,10			
150004	12	874,38	72,87			
150005	5	116,70	23,34			
150006	48	3.643,48	75,91			
150112	2	140,89	70,45			
150113	1	23,34	23,34			
155100	19	1.389,70	73,14			
165100	4	244,94	61,24			
AGG001+105102	3940	309.706,44	78,61			
AGG002	3735	335.262,59	89,76			
AGG003	109	7.828,35	71,82			
TOTALE	13870	1.364.410,13	98,16			

ppv. AGGIAT
 [Signature]

reclutab (per prese visioni)

NR x PRESE VISIONE

ALCOGANO "ID"
 VERBAIO TAVOLAT. 29 MARZO 2018
 ASSISTENZA SPECIARIA

fatturato al 20/11/2018 per AV - FP

Struttura	Fatturato 2018	Fatturato 2017	Prestazioni 2018	Prestazioni 2017	Prestazioni 2017 -10%	Overselling	NoteCredito	CostoMedioC entro	Gruppo	CostoMedio Gruppo	CostoMG+10%	OVERCOSTOM	Nota di credito
086600-RADIOLOGIA DIAGNOSTICA S.R.L.	746.938,29	592.313,15	22.102	17.559	19.314,90	2.787,10	94.190,20	33,80	33,80 C	39,68	43,65		
086800-STUDIO DI RADIOLOGIA MEDICA ECOGRAFIA E TERAPIA FISICA DR. P. VOLINO S.R.L.	867.758,25	691.083,91	20.752	18.118	19.929,80	822,20	34.380,82	41,82	41,82 D	42,87	47,16		
087203-RADIOLOGIA - DIAGNOSTICA MEDICA S.R.L. a socio unico	218.044,03	174.242,91	4.269	3.331	3.664,10	604,90	30.895,96	51,08	51,08 B				
150007-STUDIO MEDICO DIAGNOSTICO GUIDI s.a.s.	301.818,89	310.294,49	6.527	6.455	7.100,50	-573,50		46,24	46,24 D	42,87			
150008-CE.D.I.R. s.r.l.	1.196.937,91	941.475,68	25.182	20.842	22.926,20	2.255,80	107.221,53	47,53	47,53 C	39,68	43,65	7,85	197.708,00
150114-CENTRO DIAGNOSTICO ALTA IRPINIA s.a.s.	188.544,39	181.253,69	6.456	6.432	7.075,20	-619,20		29,20	29,20 C	39,68	43,65		
TOTALE	3.520.041,76	3.055.645,26	85.288	64.237	80.010,70	-619,20	266.688,50						197.708,00

Televelob
 per Televelob x PAGESA VISIONE
 SNR

Struttura	Fatturato 2018	NoteOverselling	Notecasemix	Fatturato Netto	%regressione	oltretetto	Note
086600-RADIOLOGIA DIAGNOSTICA S.R.L.	746.938,29	94190,20		652.748,09	0,213620378	188.478,26	40.262,80
086800-STUDIO DI RADIOLOGIA MEDICA ECOGRAFIA E TERAPIA FISICA DR. P. VOLINO S.R.L.	867.758,25	34380,82		833.377,43	0,272733697	188.478,26	51.404,37
087203-RADIOLOGIA - socio unico	218.044,03			187.148,07	0,061246663	188.478,26	11.543,66
150007-STUDIO MEDICO DIAGNOSTICO GUIDI s.a.s.	301.818,89			301.818,89	0,098774192	188.478,26	18.616,79
150008-CE.D.I.R. s.r.l.	1.196.937,91	107221,53		892.008,38	0,291921445	188.478,26	55.020,84
150114-CENTRO DIAGNOSTICO ALTA IRPINIA s.a.s.	188.544,39			188.544,39	0,061703625	188.478,26	11.629,79
TOTALI	3.520.041,76	266.688,50		3.055.645,26		188.478,26	188.478,26

teito prest. 2018 64.237
 tetto 2018 2.867.167,00

(fonte dati GAUSS - elaborazione Santec)

Regione Campania ASL Caserta
Via Unità Italiana, 28 - 81100 Caserta

Servizio Acquisto e Controllo Prestazioni Esterne
U.O. Controllo e Liquidazione Centri Accreditati

Ai Legali Rappresentanti dei
Centri Accreditati
Patologia clinica

Alle Associazioni di categoria
Specialistica Ambulatoriale

Ai Direttori Generali
AASSLL Regione Campania

Asl CE Prot. n. 107908/C.CENT.ACCR. del 14-05-2019



MONITORAGGIO PREST.R APRILE 2019

Al Direttore Generale per la tutela
della salute e delle risorse naturali
Avv. A. Postiglione

Invio a mezzo PEC

OGGETTO: applicazione DCA n. 101/2013 e DCA n.84/18 - prestazioni di laboratorio analisi contraddistinte dalla lettera "R" 2°trimestre 2019-.

Per l'anno 2019, nelle more degli emanandi provvedimenti regionali riguardanti i volumi, le tipologie di prestazioni ed i correlati limiti di spesa, al fine di garantire continuità assistenziale agli assistiti nell'esercizio della libera scelta, le Strutture firmatarie del contratto anno 2017 ex DCA n. 89/2016 possono erogare prestazioni di specialistica ambulatoriale per il SSR in prorogatio al medesimo contratto, ex deliberazione aziendale n. 78/2019.

I dati rilevati dal "File C" per il periodo in oggetto, esposti nelle seguenti tabelle, risultano indicativi di esaurimento dei volumi disponibili per le prestazioni ex "R" nel trimestre in corso.

Inoltre, in applicazione di quanto disposto al punto 2, c) dell'art 8 del citato DCA, si ricorda che, alle singole strutture, non è consentito di superare il costo medio massimo delle prestazioni "R", calcolato incrementando del 30% il costo medio delle stesse prestazioni erogate nell'anno 2012. Come richiesto dalle associazioni di categoria in sede di tavolo tecnico, nelle more della definizione dei ricorsi presentati in merito, il costo medio massimo riconoscibile è stato differenziato per le prestazioni "R" afferenti al settore A6 (€ 71.37) e per tutte le altre (€ 48.05).

Regione Campania ASL Caserta
Via Unità Italiana, 28 - 81100 Caserta


TAB A	REG. CAMPANIA 7codici DCA n. 101/13 (*)	REG. CAMPANIA _escluse (**)	TOT Prest ex R FR	TOT Prest ex R
anno2018	10.965	9.416	819	21.200
DCA 84/18 art.5bis 3/11	2.990	2.568	223	5.781
2° trimestre 2019	3.946	4.311	303	8.560
oltre limite	956	1.743	80	2.779

	A6	Non A6	tutte
Costo Medio Max (**)	71,37	48,05	67,89

(*) 91.29.4 /91.30.1/91.31.1/91.33.4/91.34.5/91.36.5/91.37.4

(**) Costo Medio anno 2012 più 30%

Il Responsabile del Servizio
dott. Fulvio Marchese



Napoli2nord

Costituisce unico giustificato motivo di deroga al limite dell'incremento del 10% della produzione solo la comprovata interruzione dell'attività nell'esercizio precedente per un periodo superiore ad un mese (non derivante dall'esaurimento del tetto di spesa

- * di superare di oltre il 10% il valore medio della prestazione differenziato in base alle diverse tipologie funzionali di appartenenza.
Tale divieto è tassativo ed inderogabile

CLASSE DI APPARTENENZA	VALORE MEDIO DELLE PRESTAZIONI
TIPOLOGIA D	
TIPOLOGIA C	
TIPOLOGIA B	2,90
TIPOLOGIA A	2,69

Per il costo medio delle strutture eroganti prestazioni di genetica (A6) identificate dai codici AGG405 - AGG406 - AGG412 e 022026 si rimanda alle prossime determinazioni del Tavolo Tecnico convocato per il giorno 11 aprile.

- * di superare di oltre il 30% nel 2018 il valore medio 2012 delle prestazioni "R", calcolato sulla produzione totale 2012 di dette prestazioni da parte dei centri operanti nella ASL.
Anche tale divieto è tassativo ed inderogabile

tipologia lettera "R"	VALORE MEDIO DELLE PRESTAZIONI
LETTERA R	82,95
LETTERA R IMPATTANTE	91,18
LETTERA R NON IMPATTANTE	61,17

Nel rispetto del D.C.A. n. 84/2018 le prestazioni erogate a far data dal 22.5.2019 non saranno remunerabili a carico del Servizio Sanitario Regionale

Tanto in assenza di emanazione di nuovi provvedimenti regionali in materia che possano eventualmente modificare quanto, con la presente, comunicato.

Pozzuoli 3/4/2019

Il Direttore U.O. C. Accreditamento
e Controllo della Spesa Sanitaria
dott. Camillo Daniele

