

Verbale riunione del 02/04/2019

TAVOLO TECNICO ISTITUITO ex D.G.R.C. n. 1269/09
Strutture Accreditate con la ASL di BENEVENTO

BRANCA
PERIODO DI RIFERIMENTO

ASSISTENZA RIABILITATIVA
CHIUSURA ANNO 2018

L'anno 2019, il giorno 2 del mese di Aprile, alle ore 11,00, presso la sede centrale della ASL di Benevento, in Via Oderisio, 1, si sono riuniti, giusta convocazione prot. n. 39974 del 25/03/2019, rettificata con PEC del 26/03/2019, i componenti del Tavolo Tecnico, che di seguito si riportano:

ASL Benevento

- UOC Controllo di Gestione - Dott. Antonio GLORIOSO;
- Direzione Sanitaria Dr. Luigi IACOBACCI
- UOC Affari Generali Dr.^{ssa} Irma Cristina De Angelis

Associazioni di Categoria

- Confindustria BN Avv Stefano PARZIALE
- A.S.P.A.T. Dr. Pierpaolo POLIZZI
- ANPRIC Dr. Bruno PIZZA
- A.N.I.S.A.P Assente

segretario verbalizzante - Sig.^{ra} Raffaella CASCIELLO

Ad apertura della seduta odierna il dott. Glorioso illustra ai presenti i reports relativi alle prestazioni erogate dai centri accreditati per la Macroarea di Assistenza Riabilitativa nell'anno 2018 (allegati n. 1), redatti tenendo conto della circolare regionale n. 2301/c dell'11-10-2018, incrementando i tetti prestazionali ed economici dell'1,5%.

Dall'esame dei reports si evidenzia che il rapporto 70/30 tra ambulatoriali e domiciliari è stato rispettato a livello aziendale, non è stato, invece, rispettato il rapporto dell'80% delle prestazioni ambulatoriali da erogarsi a cittadini residenti ASL. Il Tavolo Tecnico decide, quindi, di applicare la RTU limitatamente alle strutture che hanno contribuito a tale sfioramento.

Alla luce di tutto ciò si registra, comunque, un over budget di € 1.077.033,75, per il setting ambulatoriale- domiciliare e un sottoutilizzo del setting residenziale/semiresidenziale ex art. 26 di €. 1.789.938,00.

Le Associazioni di categoria fanno presente che è in corso un tavolo di confronto con la Regione circa la possibilità di applicare una "Osmosi" da applicarsi tra i due Settings ambulatoriale/domiciliare e Residenziale/Semiresidenziale.

Pertanto il Tavolo Tecnico decide di autoconvocarsi per 6 Maggio 2018 alle ore 11,00.

La riunione, non essendovi altro da discutere, si chiude alle ore 12,30.

Il Segretario ASL Benevento



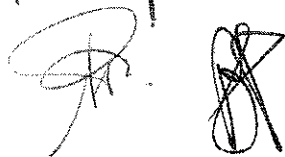
UOC Controllo di Gestione - Dott. Antonio GLORIOSO

Direzione Sanitaria

Dr. Luigi IACOBACCI

UOC Affari Generali

Dr.^{ssa} Irma Cristina de Angelis



Associazioni di Categoria

Confindustria BN

Avv. Stefano PARZIALE

A.S.P.A.T.

ASPAT
Associazione Sanità Privata
Dr. ~~Stefano~~ PIZZAZZI

ANPRIC


Dr. Bruno PIZZA
A.N.P.R.I.C.
IL PRESIDENTE

[Handwritten signatures]

RAFFRONTO TRA ASSISTITI ASL		ASSISTITO ASL		ASSISTITO FUORI ASL		Percentuale 80/20			
Cod. Strutt.	DENOMINAZIONE CENTRO	PREST.	IMP. ECONOMICO	PREST.	IMP. ECONOMICO	Tot. Prest	Tot. Fatturato	% prest assistiti ASL	% prest ass. fuori asl
150345	RELAX SPA	35.916	€ 1.509.908,64	2.567	€ 107.916,68	38.483	1.617.825,32	93,33%	6,67%
150352	MEDICAL CENTER SRL	21.878	€ 919.751,12	1.850	77.774,00	23.728	997.525,12	92,20%	7,80%
150392	DE MASI RIAB	5.862	€ 246.438,48	125	5.255,00	5.987	251.693,48	97,91%	2,09%
150348	RELAX S. MONTEARCO	9.646	€ 405.517,84	5.351	224.956,04	14.997	630.473,88	64,32%	35,68%
150350	CMR S.P.A.	39.774	€ 1.672.098,96	30.834	1.296.261,36	70.608	2.968.360,32	56,33%	43,67%
150346	RELAX S.P.A. S.SALVATORE	13.910	€ 584.776,40	4.780	200.951,20	18.690	785.727,60	74,42%	25,58%
150351	DE NICOLA RIAB	23.228	€ 964.788,58	8.788	347.808,36	32.016	1.312.596,94	72,55%	27,45%
150347	RELAX S. MORCONE	5.690	€ 239.207,60	123	5.170,92	5.813	244.378,52	97,88%	2,12%
150349	JUVENIA RIAB	9.722	€ 408.712,88	0	0,00	9.722	408.712,88	100,00%	0,00%
150353	SAN MARCO	20.662	€ 868.630,48	0	0,00	20.662	868.630,48	100,00%	0,00%
		186.288	7.819.830,98	54.418	2.266.093,56	240.706	10.085.924,54	77,39%	22,61%

RIA AL 31/12/2018		RESIDENZIALE			SEMIRESIDENZIALE				
Cod. Strutt.	DENOMINAZIONE CENTRO	Tetto Prest.	Tetto Economico	prest. erogate	fatturato	Tetto Prest.	Tetto Economico	prest. erogate	fatturato
150352	MEDICAL CENTER SRL	7.964	1.186.703,00	4.363	654.602,23	1.551	117.200,00	91	7.734,30
150350	CMR S.P.A.	1.286	177.630,00	839	139.853,65	6.205	613.215,00	2281	178.358,13
150346	RELAX S.P.A. S.SALVATORE	8.094	1.148.251,00	3.294	472.512,80				
		17.344	2.512.584	8.496	1.266.969	7.756	730.415	2.372	186.092

Setting Residenziale / semiresidenziale	
Tetto Economico	3.242.999
Fatturato Prodotto	1.453.061
Diff. Tetto / Fatturato	1.789.938



 ASPAT

 Associazione Società Private

 N. RESIDENZIALE

