

## Verbale riunione del 10/10/2019

TAVOLO TECNICO ISTITUITO ex D.G.R.C. n. 1269/'09  
Strutture Accreditate con la ASL di BENEVENTO



BRANCA

PERIODO DI RIFERIMENTO

ASSISTENZA RIABILITATIVA

MONITORAGGIO PERIODO GENNAIO - LUGLIO 2019

L'anno 2019, il giorno 10 del mese di OTTOBRE, alle ore 10,30, presso la sede centrale della ASL di Benevento, in Via Oderisio, 1, si sono riuniti, giusta convocazione prot. 121153 del 03/10/2019, i componenti del Tavolo Tecnico, che di seguito si riportano:

### ASL Benevento

- UOC Controllo di Gestione - Dott. Antonio GLORIOSO;
- Direzione Sanitaria Assente
- UOC Affari Generali e Legali Sig. Federico Iannucci

### Associazioni di Categoria

- Confindustria BN Avv Stefano PARZIALE
- A.S.P.A.T. Dr. Pierpaolo POLIZZI
- ANPRIC Dr. Bruno PIZZA
- A.N.I.S.A.P Assente

segretario verbalizzante - Sig.<sup>ra</sup> Raffaella CASCIELLO



Il Dott. Glorioso apre i lavori presentando ai presenti i reports elaborati per la Macroarea Riabilitativa relativi al periodo Gennaio – Luglio 2019, insieme ad una proiezione dell'andamento delle strutture accreditate con riferimento al limite del 95% stabilito contrattualmente per il setting ambulatoriale e domiciliare.

Le Associazioni di categoria in forza del principio di continuità assistenziale più volte ribadito dalle note circolari della DG alla Tutela ed alla Programmazione – Regione Campania ed alla evidenza dei dati di monitoraggio comunicati al tavolo tecnico in data odierna, che confermano per il quarto anno consecutivo un sottoutilizzo dei volumi prestazionali e correlati economici attribuiti ai settings Residenziale/semiresidenziale, RICHIEDONO di consentire la regolare attività riabilitativa dei Centri privati accreditati (sia sul piano sanitario che amministrativo) al fine di gestire il consuntivo 2019 in analogia a quanto accaduto regolarmente negli anni precedenti.

Giova precisare che appare del tutto illogico ed irragionevole una diversa gestione della succitata problematica tenuto conto che le risorse disponibili sono sufficienti a coprire l'intero fabbisogno dei settings Ambulatoriali/domiciliari del territorio della provincia di Benevento.

In sintesi, le Associazioni di categoria INVITANO la Direzione Generale Strategica della ASL a richiedere urgentemente alla Regione Campania se per l'anno corrente sarà utilizzata la stessa metodologia riconosciuta negli ultimi tre anni di esercizio, onde assicurare i Livelli Essenziali Assistenza Riabilitativa ai



pazienti sanniti che, in caso di interruzione dei trattamenti di cura, subirebbero grave nocumento alla loro salute, con rischio di una violenta recrudescenza del contenzioso legale.

Il Dott. Glorioso rappresenta che l'ASL di Benevento applica quanto previsto dal DCA 41/18 e dai relativi contratti sottoscritti per le annualità 2018 e 2019 e che le risultanze del Tavolo tecnico saranno trasmesse ai competenti Uffici Regionali.


La riunione, non essendovi altro da discutere, si chiude alle ore 13.30

Il Segretario




**ASL Benevento**

UOC Controllo di Gestione - Dott. Antonio GLORIOSO




UOC Affari Generali e Legali



**Associazioni di Categoria**


Confindustria BN

Avv. Stefano PARZIALE



A.S.P.A.T.


Dr. Pierpaolo PIZZAZZI



ASPAT  
Presidente

ANPRIC

Dr. Bruno PIZZA



**PERCENTUALE TRA PRESTAZIONI  
AMBULATORIALI E DOMICILIARI (70-30)**





	n. Prest. Amb + Amb PG	n. Prest. Domiciliari	Tot. Prest	% prest. Ambul/totale	% prest. dom/totale
	27.188	7.000	34.188	79,52%	20,48%
	16.620	5.204	21.824	76,15%	23,85%
	2.979	1.113	4.092	72,80%	27,20%
	9.959	2.658	12.617	78,93%	21,07%
	39.298	20.246	59.544	66,00%	34,00%
	14.382	2.806	17.188	83,67%	16,33%
	21.071	7.695	28.766	73,25%	26,75%
	3.761	1.341	5.102	73,72%	26,28%
	6.386	2.516	8.902	71,74%	28,26%
	12.652	3.608	16.260	77,81%	22,19%
	154.296	54.187	208.483	74,01%	25,99%

Cod.Strut	DENOMINAZIONE CENTRO
150345	RELAX SPA
150352	MEDICAL CENTER SRL
150392	DE MASI RIAB
150348	RELAX S.MONTESARCHIO
150350	CMR S.P.A.
150346	RELAX S.P.A. S.SALVATORE
150351	DE NICOLA RIAB
150347	RELAX S.MORCONE
150349	JUVENIA RIAB
150353	SAN MARCO

Cod.Strut	DENOMINAZIONE CENTRO
150345	RELAX SPA
150352	MEDICAL CENTER SRL
150392	DE MASI RIAB
150348	RELAX S.MONTESARCHIO
150350	CMR S.P.A.
150346	RELAX S.P.A. S.SALVATORE
150351	DE NICOLA RIAB
150347	RELAX S.MORCONE
150349	JUVENIA RIAB
150353	SAN MARCO

**CALCOLO PRESTAZIONI AMBULATORIALI PERCENTUALE TRA ASSISTITI ASI E FUORI ASI**

	ASSISTITO ASI		ASSISTITO FUORI ASI		Percentuale 80/20		
	PREST.	IMP. ECONOMICO	PREST.	IMP. ECONOMICO	Tot. Prest	Tot. Fatturato	% prest assistiti ASI
	24.785	€ 1.041.961,40	2.403	€ 101.022,12	27.188	1.142.983,52	91,16%
	14.833	€ 623.579,32	1.787	75.125,48	16.620	698.704,80	89,25%
	2.913	€ 122.462,52	66	2.774,64	2.979	125.237,16	97,78%
	6.767	€ 284.484,68	3.192	134.191,68	9.959	418.676,36	67,95%
	23.488	€ 987.435,52	15.810	664.652,40	39.298	1.652.087,92	59,77%
	10.145	€ 426.495,80	4.061	170.724,44	14.206	597.220,24	71,41%
	15.128	€ 635.981,12	5.243	220.415,72	20.371	856.396,84	74,26%
	3.634	€ 152.773,36	127	5.339,08	3.761	158.112,44	96,62%
	6.386	€ 268.467,44			6.386	268.467,44	100,00%
	12.652	€ 531.890,08			12.652	531.890,08	100,00%
	186.288	7.819.830,98	54.418	2.266.093,56	240.706	10.085.924,54	77,39%
							<b>22,61%</b>

  
  
  
  
 ASPAT  
 Associazione Sanità Privata  
 Presidenti



**ANNO 2019**  
**RIABILITAZIONE**  
**MONITORAGGIO PERIODO GENNAIO - LUGLIO**  
 (EX DCA 41/18)



**ASPAT**  
 Associazione Sanità Privata  
 Benevento  
 Presidente

95% tetto
€ 1.654.481,05
€ 1.216.890,15
€ 321.920,80
€ 610.647,65
€ 4.093.298,25
€ 748.416,65
€ 1.696.403,60
€ 245.320,40
€ 536.975,15
€ 1.122.096,30
€ 12.246.450,00

Tot. Prest. Tetto	n. Prest. Amb + Amb PG tetto	tetto Imp. economico	n. Prest. Domiciliari	Imp. economico	totale tetto
40.957	28.853	€ 1.187.606,00	12.104	554.164	€ 1.741.559,00
30.070	21.168	€ 873.058,00	8.902	407.594	€ 1.280.937,00
7.967	5.613	€ 231.157,00	2.354	107.827	€ 338.864,00
15.143	10.675	€ 438.857,00	4.468	204.535	€ 642.787,00
101.172	71.226	€ 2.937.283,00	29.946	1.371.039	€ 4.308.735,00
18.577	13.103	€ 538.150,00	5.474	250.680	€ 787.807,00
41.875	29.464	€ 1.216.465,00	12.411	568.206	€ 1.785.688,00
6.091	4.294	€ 176.393,00	1.797	82.253	€ 258.232,00
13.273	9.344	€ 385.306,00	3.929	179.858	€ 565.237,00
27.705	19.495	€ 804.725,00	8.210	375.843	€ 1.181.154,00
302.830	213.235	€ 8.789.000,00	89.595	4.101.999	€ 12.891.000,00

Cod. Strutt.	DENOMINAZIONE CENTRO
150345	RELAX SPA
150352	MEDICAL CENTER SRL
150392	DE MASI RIAB
150348	RELAX S. MONTESARCHIO
150350	CMR S.P.A.
150346	RELAX S.P.A. S. SALVATORE
150351	DE NICOLA RIAB
150347	RELAX S. MORCONE
150349	JUVENIA RIAB
150353	SAN MARCO

**PRESTAZIONI EROGATE Periodo gennaio - luglio 2019**

n. Prest. Amb + Amb PG	Imp. Economico Amb + Amb PG	n. Prest. Domiciliari	Imp. Economico Domiciliari	Tot. Prest economico	Tot. Imp. Economico	% DI CONSUMO	fatt. giornaliero	data pres esauri tetto	N. giorni esaur. tetto
27.188	€ 1.142.983,52	7.000	€ 320.460,00	34.188	€ 1.463.443,52	88,45%	€ 8.221,59	29-ago	201
16.620	€ 698.704,80	5.204	€ 238.239,12	21.824	€ 936.943,92	76,99%	€ 5.263,73	2-ott	231
2.979	€ 126.237,16	1.113	€ 50.953,14	4.092	€ 176.190,30	54,73%	€ 989,83	31-dic	325
9.959	€ 418.676,36	2.658	€ 121.683,24	12.617	€ 540.359,60	88,49%	€ 3.035,73	29-ago	201
39.298	€ 1.652.087,92	20.246	€ 926.861,88	59.544	€ 2.578.949,80	63,00%	€ 14.488,48	3-dic	283
14.382	€ 599.686,00	2.806	€ 128.458,68	17.188	€ 728.144,68	97,29%	€ 4.090,70	6-ago	183
21.071	€ 866.203,84	7.695	€ 352.277,10	28.766	€ 1.218.480,94	71,83%	€ 6.845,40	23-ott	248
3.761	€ 158.112,44	1.341	€ 61.390,98	5.102	€ 219.503,42	89,48%	€ 1.233,17	27-ago	199
6.386	€ 268.467,44	2.516	€ 115.182,48	8.902	€ 383.649,92	71,45%	€ 2.155,34	24-ott	249
12.652	€ 531.890,08	3.608	€ 165.174,24	16.260	€ 697.064,32	62,12%	€ 3.916,09	7-dic	287
154.296	6.463.050	54.187	2.480.681	208.483	€ 8.942.730,42	73,02%	€ 50.240,06	18-ott	244

Cod. Strutt.	DENOMINAZIONE CENTRO
150345	RELAX SPA
150352	MEDICAL CENTER SRL
150392	DE MASI RIAB
150348	RELAX S. MONTESARCHIO
150350	CMR S.P.A.
150346	RELAX S.P.A. S. SALVATORE
150351	DE NICOLA RIAB
150347	RELAX S. MORCONE
150349	JUVENIA RIAB
150353	SAN MARCO

**RIA AL 31/07/2019**

Cod.Strut	DENOMINAZIONE CENTRO
150352	MEDICAL CENTER SRL
150350	CMR S.P.A.
150346	RELAX S.P.A. S.SALVATORE

	RESIDENZIALE			SEMIRESIDENZIALE				
	Tetto Prest.	Tetto Economico	prest.erogate	fatturato	Tetto Prest.	Tetto Economico	rest.erogat	fatturato
	7.964	1.186.703,00	2.910	437.285,70	1.551	117.200,00	205	16.095,55
	1.286	177.630,00	816	129.970,78	6.205	613.215,00	1534	124.358,62
	8.094	1.148.251,00	1.449	206.466,27				
	<b>17.344</b>	<b>€ 2.512.584,00</b>	<b>5.175</b>	<b>€ 773.722,75</b>	<b>7.756</b>	<b>€ 730.415,00</b>	<b>1.739</b>	<b>€ 140.454,17</b>
				<b>Proiezione al 31/12</b>				
								<b>€ 1.326.381,86</b>
								<b>€ 1.567.160,43</b>

Totale Budget € 3.242.999,00

*[Handwritten signature]*



ASPAT  
Associazione Spedite Private  
Accreditata al territorio  
Il Presidente

*[Handwritten signature]*