

Verbale riunione del 26/07/2019

TAVOLO TECNICO ISTITUITO ex D.G.R.C. n. 1269/'09
Strutture Accreditate con la ASL di BENEVENTO

BRANCA

ASSISTENZA RIABILITATIVA

PERIODO DI RIFERIMENTO

CHIUSURA ANNO 2018 – MONITORAGGIO 1° SEM. 2019

L'anno 2019, il giorno 26 del mese di LUGLIO, alle ore 9,30, presso la sede centrale della ASL di Benevento, in Via Oderisio, 1, si sono riuniti, giusta convocazione prot. 94212 del 23/07/2019, i componenti del Tavolo Tecnico, che di seguito si riportano:

ASL Benevento

- UOC Controllo di Gestione - Dott. Antonio GLORIOSO;
- Direzione Sanitaria Assente
- UOC Affari Generali Assente

Associazioni di Categoria

- Confindustria BN Avv Stefano PARZIALE
- A.S.P.A.T. Dr. Pierpaolo POLIZZI
- ANPRIC Dr. Bruno PIZZA
- A.N.I.S.A.P Assente

segretario verbalizzante - Sig.^{ra} raffaella CASCIELLO

Il Dott. Glorioso apre i lavori presentando ai presenti i reports elaborati focalizzando l'attenzione sulla circolare della Regione Campania prot. 041223 del 28/06/2019 e informandoli di aver portato all'attenzione del Direttore Generale della ASL BN la situazione della Branca Assistenza Riabilitativa per l'anno 2018.

La ASL, in linea con quanto indicato dalla Regione Campania, liquiderà l'over budget registrato sul setting ambulatoriale – domiciliare, pur preservando il tetto complessivo stabilito dal DCA 41/18, visto il risparmio registrato sul setting semiresidenziale/residenziale, secondo il prospetto allegato che è parte integrante e sostanziale del verbale.

La discussione riprende sulla norma della percentuale 80/20 delle prestazioni ambulatoriali tra gli assistiti ASL e fuori Asl.

Dai reports si evince che, a livello aziendale, tale percentuale è stata superata per il 2,61% e che solo 4 Centri hanno contribuito a tale incremento.

Il Dott. Glorioso dichiara di voler applicare la norma calcolando per ogni Centro che ha contribuito allo sfioramento la percentuale di incremento, determinando, così, l'importo della nota credito da richiedere.

I rappresentanti delle associazioni di categoria condividono i criteri di cui innanzi, ma chiedono di pagare integralmente gli over budget nei limiti del tetto di spesa di Macroarea.

A tal proposito il dott. Glorioso chiarisce che il riconoscimento dell'over budget stabilito dalla Regione con nota prot. n. 041223 del 28/06/2019, sempre nel rispetto del limite di spesa programmato per la Macroarea Assistenza Riabilitativa, non deroga i vincoli di erogabilità previsti dal DCA 41/18 e cioè il rispetto del 30% del numero complessivo ambulatoriali /domiciliare per le prestazioni domiciliari e di preservare almeno l'80% del volume prestazionale domiciliari a cittadini residenti della ASL.

Il Dott. Glorioso presenta i reports del primo semestre 2019. Il Tavolo Tecnico, visti i dati, dispone di comunicare gli stessi a tutti i Centri evidenziando, in proiezione, il mancato rispetto del tetto di spesa assegnato.

L'ANPRIC, pur dando atto, della disponibilità dimostrata dalla parte pubblica nella gestione complessiva dell'Over Tetto ritiene che sarebbe stato più giusto, in presenza di disponibilità economiche rappresentate dai risparmi ottenuti dai setting a tempo pieno e diurno, di remunerare anche gli sforamenti

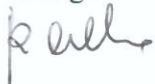


scaturiti dal rapporto relativo alle prestazioni ASL ed Extra ASL che rappresentano il 2,61% dell'intera ASL BN.

Questa metodica consentirebbe a qualche struttura che non ha praticamente sfiorato il tetto economico assegnato, ma superato il rapporto 80/20, di non avere un taglio del saldo riconoscibile non avendo contribuito allo sfioramento del tetto complessivo della ASL BN per la riabilitazione Ambulatoriale e Domicilia ASL ed Extra ASL.


La riunione, non essendovi altro da discutere, si chiude alle ore 12.30

Il Segretario



ASL Benevento


UOC Controllo di Gestione - Dott. Antonio GLORIOSO



Associazioni di Categoria

Confindustria BN

Avv. Stefano PARZIALE



A.S.P.A.T.

ASPAT
Associazione Sanità Privata
Accreditata Terziario
Dr. Gianni POZZI
Presidente



ANPRIC

Dr. Bruno RIZZA





AZIENDA SANITARIA LOCALE
BENEVENTO

ANNO 2018
MONITORAGGIO FINALE
RIABILITAZIONE
(EX DCA 41/18)

Tetto prestazionale ed economico incrementato del 1,5% (circ.
reg. prot. 2301/c dell'11/10/2018)

Cod. Strut.	DENOMINAZIONE CENTRO	Tot. Prest. Tetto	n. Prest. Amb + Amb PG	tetto Imp. economico	n. Prest. Domiciliari	Imp. economico	Imp. totale tetto	Imp. Economico Prestazioni erogate	differenza Fatt./tetto al 31/12/2018	RTU x sfioramento 80/20 Ass ASL e Fuori ASL	Ammissibile Pagamento
150345	RELAX SPA	41.571	29.286	1.205.420	12.286	562.476	1.767.896	€ 2.106.984,62	€ 339.088,53		2.106.984,62
150352	MEDICAL CENTER SRL	30.522	21.486	886.154	9.036	413.708	1.299.862	€ 1.362.391,72	€ 62.529,72		1.362.391,72
150392	DE MASI RIAB	8.086	5.697	234.624	2.389	109.444	344.068	€ 327.871,40	-€ 16.196,60		327.871,40
150348	RELAX S. MONTESARCHIO	15.370	10.835	445.440	4.535	207.603	653.043	€ 848.661,36	€ 195.618,36	€ 27.050,30	821.611,06
150350	CMR S.P.A.	102.689	72.294	2.981.342	30.395	1.391.605	4.372.947	€ 4.567.226,82	€ 194.279,82	€ 155.871,62	4.411.355,20
150346	RELAX S.P.A. S.SALVATORE	18.856	13.300	546.222	5.556	254.440	800.662	€ 979.239,66	€ 178.577,66	€ 24.163,79	955.075,87
150351	DE NICOLA RIAB	42.502	29.905	1.234.712	12.597	576.729	1.811.441	€ 1.814.437,30	€ 2.996,30	€ 41.822,93	1.772.614,37
150347	RELAX S.MORCONE	6.182	4.358	179.039	1.824	83.487	262.526	€ 349.947,20	€ 87.421,20		349.947,20
150349	JUVENIA RIAB	13.472	9.484	391.086	3.988	182.556	573.642	€ 595.541,06	€ 21.899,06		595.541,06
150353	SAN MARCO	28.121	19.788	816796	8.333	381.481	1.198.277	€ 1.209.096,34	€ 10.819,70		1.209.096,34
		307.371	216.433	8.920.835	90.938	4.163.529	13.084.364	€ 14.161.397,48	€ 1.077.033,75	€ 248.908,64	€ 13.912.488,84

RAFFRONTO AMBULATORIALI/
DOMICILIARI

PRESTAZIONI EROGATE

Percentuale 70/30

Cod. Strut.	DENOMINAZIONE CENTRO	n. Prest. Amb + Amb PG	Imp. economico	n. Prest. Domiciliari	Imp. economico	Tot. Prest	30% su tot. Prest. Eff.	% prest. Ambul./totale	% prest. dom./totale
150345	RELAX SPA	38.483	€ 1.617.825,32	10.685	€ 489.159,30	49.168	14.750	78,27	21,73
150352	MEDICAL CENTER SRL	23.728	€ 997.525,12	7.970	€ 364.866,60	31.698	9.509	74,86	25,14
150392	DE MASI RIAB	5.987	€ 251.693,48	1.664	€ 76.177,92	7.651	2.295	78,25	21,75
150348	RELAX S. MONTESARCHIO	14.997	€ 630.473,88	4.766	€ 218.187,48	19.763	5.929	75,88	24,12
150350	CMR S.P.A.	70.608	€ 2.968.360,32	34.925	€ 1.598.866,50	105.533	31.660	66,91	33,09
150346	RELAX S.P.A. S.SALVATORE	18.690	€ 785.727,60	4.227	€ 193.512,06	22.917	6.875	81,56	18,44
150351	DE NICOLA RIAB	32.016	€ 1.312.596,94	10.962	€ 501.840,36	42.978	12.893	74,49	25,51
150347	RELAX S.MORCONE	5.813	€ 244.378,52	2.306	€ 105.568,68	8.119	2.436	71,60	28,40
150349	JUVENIA RIAB	9.722	€ 408.712,88	4.081	€ 186.828,18	13.803	4.141	70,43	29,57
150353	SAN MARCO	20.662	€ 868.630,48	7.437	€ 340.465,86	28.099	8.430	73,53	26,47
		240.706	€ 10.085.924,54	89.023	€ 4.075.472,94	329.729	98.919	73,00	27,00

[Handwritten signature]



ASP AT
Asocietate Saria Prives
Asocietate T. Sale
Il Presidente

RAFFRONTO TRA ASSISTITI		ASSISTITO ASL				ASSISTITO FUORI ASL				Percentuale 80/20							
Cod.Strut	DENOMINAZIONE CENTRO	PREST.	IMP. ECONOMICO	PREST.	IMP. ECONOMICO	Tot. Prest	Tot. Fatturato	% prest assistiti ASL	% prest ass. fuori asl	PREST.	IMP. ECONOMICO	PREST.	IMP. ECONOMICO	Tot. Prest	Tot. Fatturato	% prest assistiti ASL	% prest ass. fuori asl
150345	RELAX SPA	35.916	€ 1.509.908,64	2.567	€ 107.916,68	38.483	1.617.825,32	93,33%	6,67%								
150352	MEDICAL CENTER SRL	21.878	€ 919.751,12	1.850	77.774,00	23.728	997.525,12	92,20%	7,80%								
150392	DE MASI RIAB	5.862	€ 246.438,48	125	5.255,00	5.987	251.693,48	97,91%	2,09%								
150348	RELAX S.MONTESARCHIO	9.646	€ 405.517,84	5.351	224.956,04	14.997	630.473,88	64,32%	35,68%								
150350	CMR S.P.A.	39.774	€ 1.672.098,96	30.834	1.296.261,36	70.608	2.968.360,32	56,33%	43,67%								
150346	RELAX S.P.A. S.SALVATORE	13.910	€ 584.776,40	4.780	200.951,20	18.690	785.727,60	74,42%	25,58%								
150351	DE NICOLA RIAB	23.228	€ 964.788,58	8.788	347.808,36	32.016	1.312.596,94	72,55%	27,45%								
150347	RELAX S.MORCONE	5.690	€ 239.207,60	123	5.170,92	5.813	244.378,52	97,88%	2,12%								
150349	JUVENIA RIAB	9.722	€ 408.712,88	0	0,00	9.722	408.712,88	100,00%	0,00%								
150353	SAN MARCO	20.662	€ 868.630,48	0	0,00	20.662	868.630,48	100,00%	0,00%								
		186.288	7.819.830,98	54.418	2.266.093,56	240.706	10.085.924,54	77,39%	22,61%								

RIA AL 31/12/2018		RESIDENZIALE						SEMIRESIDENZIALE					
Cod.Strut	DENOMINAZIONE CENTRO	Tetto Prest.	Tetto Economico	prest. erogate	fatturato	Tetto Prest.	Tetto Economico	prest. erogate	fatturato	Tetto Prest.	Tetto Economico	prest. erogate	fatturato
150352	MEDICAL CENTER SRL	7.964	1.186.703,00	4.363	654.602,23	1.551	117.200,00	91	7.734,30				
150350	CMR S.P.A.	1.286	177.630,00	839	139.853,65	6.205	613.215,00	2281	178.358,13				
150346	RELAX S.P.A. S.SALVATORE	8.094	1.148.251,00	3.294	472.512,80	7.756	730.415	2.372	186.092				



ASPIAT
Aspirazione Smità Private
Accreditata al Ospedale
di Prestante

[Handwritten signature]

[Handwritten signature]

RSA DISABILI

Cod. Strut.	DENOMINAZIONE CENTRO	Contratto		ex DCA 53/18		Prestazioni rese			
		n. prest. CDI	imp. Econ. CDI	n. prest. RSA	imp. Econ. RSA	n. prest. CDI	imp. Econ. CDI	n. prest. RSA	imp. Econ. RSA
150352	MEDICAL CENTER SRL					3.222	€ 249.930,00		
RSH329	PLANETA ANZIANI							3.767	€ 436.351,00
150350	CMR S.P.A.	11.856	€ 643.767,00	4.508	€ 360.322,00			4.844	€ 400.916,00
150346	RELAX S.P.A. S.SALVATORE					3.222	€ 249.930,00		
		11.856	€ 643.767,00	4.508	€ 360.322,00			8.611	€ 837.267,00

RSA ANZIANI

Cod. Strut.	DENOMINAZIONE CENTRO	Contratto		Prestazioni rese	
		RSA anziani n. prest	imp. Econ. RSA Anziani	RSA anziani n. prest	imp. Econ. RSA Anziani
RSA327	VIVISOL NAPOLI Srl	4.161	€ 233.557,00	5.987	€ 668.861,00
RSH329	PLANETA ANZIANI	13.870	€ 778.523,00	4.828	€ 538.651,05
150352	MEDICAL CENTER	4.161	€ 233.557,00	35	€ 3.704,00
150346	RELAX S.P.A. S.SALVATORE	4.161	€ 233.557,00		
		26.353	€ 1.479.194,00	10.850	€ 1.211.216,05



[Handwritten signature]

ASPIAT
Asse Associazione Servizi Privati
Assistenza Tecnica
P.I. 01100101000

[Handwritten signature]



ANNO 2019
MONITORAGGIO AL 30/06/2019
RIABILITAZIONE
 (EX DCA 41/18)

CONTRATTO 2018/2019

Cod. Strut.	DENOMINAZIONE CENTRO	Prest. Amb + Amb PG		Prest. Domiciliari		Totale Prestazioni	Totale tetto	differenza da tetto al 30/06/2019
		n. Prest.	tetto Imp. economico	n. Prest.	Imp. economico			
150345	RELAX SPA	28.853	1.187.606	12.104	554.164	40.957	1.741.559	€ 508.752,22
150352	MEDICAL CENTER SRL	21.168	873.058	8.902	407.594	30.070	1.280.937	€ 487.338,70
150392	DE MASI RIAB	5.613	231.157	2.354	107.827	7.967	338.864	€ 184.742,42
150348	RELAX S. MONTESARCHIO	10.675	438.857	4.468	204.535	15.143	642.787	€ 190.959,36
150350	CMR S.P.A.	71.226	2.937.283	29.946	1.371.039	101.172	4.308.735	€ 2.080.399,02
150346	RELAX S.P.A. S.SALVATORE	13.103	538.150	5.474	250.680	18.577	787.807	€ 174.046,87
150351	DE NICOLA RIAB	29.464	1.216.465	12.411	568.206	41.875	1.785.688	€ 730.299,03
150347	RELAX S. MORCONE	4.294	176.393	1.797	82.253	6.091	258.232	€ 76.558,84
150349	JUVENIA RIAB	9.344	385.306	3.929	179.858	13.273	565.237	€ 297.090,94
150353	SAN MARCO	19.495	804.725	8.210	375.843	27.705	1.181.154	€ 590.188,06
		213.235	8.789.000	89.595	4.101.999	302.830	12.891.000	€ 5.315.375,46



ASPAT
 Associazione Sanitaria Privata
 Accreditata Centriale
 Presidente

PRESTAZIONI EROGATE

Cod. Strut.	DENOMINAZIONE CENTRO	n. Prest. Amb + Amb PG	Imp. economico	Prestazioni Domiciliari		Tot. Prest	Totale Importo Economico	30% su tot. Prest. Eff.	Percentuale 70/30	
				n. Prest. Domiciliari	Imp. economico				% prest. Ambul/totale	% prest. dom/totale
150345	RELAX SPA	22.903	€ 962.842,12	5.897	€ 269.964,66	28.800	€ 1.232.806,78	8,640	79,52	20,48
150352	MEDICAL CENTER SRL	14.015	€ 589.190,60	4.465	€ 204.407,70	18.480	€ 793.598,30	5,544	75,84	24,16
150392	DE MASI RIAB	2.637	€ 110.859,48	945	€ 43.262,10	3.582	€ 154.121,58	1,075	73,62	26,38
150348	RELAX S. MONTESARCHIO	8.317	€ 349.646,68	2.232	€ 102.180,96	10.549	€ 451.827,64	3,165	78,84	21,16
150350	CMR S.P.A.	33.651	€ 1.414.688,04	17.773	€ 813.647,94	51.424	€ 2.228.335,98	15,427	65,44	34,56
150346	RELAX S.P.A. S.SALVATORE	12.086	€ 503.750,79	2.403	€ 110.009,34	14.489	€ 613.760,13	4,347	83,42	16,58
150351	DE NICOLA RIAB	18.271	€ 751.547,11	6.637	€ 303.841,86	24.908	€ 1.055.388,97	7,472	73,35	26,65
150347	RELAX S. MORCONE	3.141	€ 132.047,64	1.084	€ 49.625,52	4.225	€ 181.673,16	1,268	74,34	25,66
150349	JUVENIA RIAB	4.523	€ 190.146,92	1.813	€ 82.999,14	6.336	€ 273.146,06	1,901	71,39	28,61
150353	SAN MARCO	10.676	€ 448.819,04	3.105	€ 142.146,90	13.781	€ 590.965,94	4,134	77,47	22,53
		130.220	€ 5.453.538,42	46.354	€ 2.122.086,12	176.574	€ 7.575.624,54	52,972	73,75	26,25

ASAPric



ASPAT
Associazione Sanitaria Privata
Area Sanitaria Provinciale
Presidente

[Handwritten signature]
AVP/IC

Cod.Strut.	PRESTAZIONI AMBULATORIALI		ASSISTITO ASL		ASSISTITO FUORI ASL		TOTALE		PERCENTUALE 80/20	
	DENOMINAZIONE CENTRO	PREST.	IMP. ECONOMICO	PREST.	IMP. ECONOMICO	PREST.	fatturato	fatturato	% prest assistiti ASL	% prest ass. fuori asl
150345	RELAX SPA	20.963	€ 881.284,42	1.940	€ 81.557,60	22.903	962.842,02	22.903	91,53%	8,47%
150352	MEDICAL CENTER SRL	12.534	€ 526.929,36	1.481	62.261,24	14.015	589.190,60	14.015	89,43%	10,57%
150392	DE MASI RIAB	2.580	€ 108.463,20	57	2.396,28	2.637	110.859,48	2.637	97,84%	2,16%
150348	RELAX S.MONTESARCHIO	5.550	€ 233.322,00	2.767	116.324,68	8.317	349.646,68	8.317	66,73%	33,27%
150350	CMR S.P.A.	20.102	€ 845.088,08	13.549	569.599,96	33.651	1.414.688,04	33.651	59,74%	40,26%
150346	RELAX S.P.A. S.SALVATORE	8.709	€ 361.781,71	3.377	141.969,08	12.086	503.750,79	12.086	72,06%	27,94%
150351	DE NICOLA RIAB	13.328	€ 554.703,12	4.943	196.843,99	18.271	751.547,11	18.271	72,95%	27,05%
150347	RELAX S.MORCONE	3.035	€ 127.591,40	106	4.456,24	3.141	132.047,64	3.141	96,63%	3,37%
150349	JUVENIA RIAB	4.523	€ 190.146,92	0	0,00	4.523	190.146,92	4.523	100,00%	0,00%
150353	SAN MARCO	10.676	€ 448.819,04	0	0,00	10.676	448.819,04	10.676	100,00%	0,00%
		102.000	4.278.129,25	28.220	1.175.409,07	130.220	5.453.538,32	130.220	78,33%	21,67%

Cod.Strut.	RESIDENZIALE		SEMIRESIDENZIALE	
	Tetto Prest.	Tetto Economico	prest.erogate	fatturato
150352	7.964	€ 1.186.703,00	2.409	€ 362.000,43
150350	1.286	€ 177.630,00	701	€ 111.658,67
150346	8.094	€ 1.148.251,00	1.239	€ 176.719,77
	17.344	€ 2.512.584,00	4.349	€ 650.378,87
			7.756	€ 730.415,00
			1.543	€ 124.348,36

