



Azienda Sanitaria Locale BN 1

Verbale riunione del 18/10/2018

TAVOLO TECNICO ISTITUITO ex D.G.R.C. n. 1269/09
prestazioni di ASSISTENZA SPECIALISTICA
erogate dalle Strutture Accreditate con la ASL di BENEVENTO
Chiusura Anno 2017 e 1 semestre anno 2018 – periodo Gennaio – Giugno 2018

L'anno 2018, il giorno 18 del mese di Ottobre, alle ore 15,00, presso la sede centrale della ASL di Benevento, in Via Oderisio, n.1, si sono riuniti, giusta convocazione prot. n. 125014 del 09/10/2018 i componenti del Tavolo Tecnico, che di seguito si riportano:

DIR. Resp.le UOC CONTROLLO di GESTIONE, dr. Antonio GLORIOSO
DIR. Resp.le UOC SIS assente
DIR. Resp.le UOC P.V.A.T. assente
DIR. Resp.le AA GG assente

Confindustria BN, dr. Giuseppe Molinaro giusta delega del 17/10/2018

A.S.P.A.T., Dr. Gaetano Gambino;

A.N.I.S.A.P Avv. Antonio Fraenza

FEDERLAB dr. Giuseppe Diglio

S.N.R. Dr. Bruno Accarino

S.Na.Bi.L.P. Fedebiologi Avv. M. CARMELA MIGNONE giusta delega del 17/10/2018

A.I.S.A. Dr. Antonio Salvatore ASSENTE DR. GIUSEPPE DIGLIO -

Il Dott. Glorioso apre i lavori del Tavolo Tecnico consegnando ai presenti i reports elaborati, riferiti alla Branca Specialistica del 1° semestre 2018.

Si passa alla disamina della Branca di Radiologia in particolare si esamina il riscontro alla diffida del Sindacato Nazionale Area Radiologica, da parte del Responsabile del Dipartimento di Prevenzione ASLBN di cui nota prot. 94671/2018, che viene allegata al presente Verbale.

Il SNR nel reiterare quanto richiesto e formalizzato nelle precedenti riunioni del Tavolo Tecnico chiede di allegare al presente verbale copia delle diffide inviate via PEC di cui l'ultima in data 16/07/2018 e dalla copia della ricezione della PEC di richiesta di accesso agli atti del 28/09/2018. Ribadisce la richiesta tra le altre di osservazione dei controlli COM riferiti alla produttività delle macchine possedute secondo la DGRC 491/06 ed allegate da ultimo alla diffida del 16/07/2018. In assenza di tali osservazioni i dati esposti non appaiono adeguatamente corretti. La conseguenza diretta è che la data presunta di esaurimento del budget non appare attendibile. Di

ASPA

SNR

FEDERLAB

conseguenza si richiede la sospensione immediata delle richieste di note di credito nell'attesa di quanto richiesto.

Tali istanze devono intendersi applicabili anche all'anno 2017.

Si passa all'esamina della Branca di Patologia Clinica

L'Aspat, come già dichiarato in sede di tavolo tecnico del 17 luglio 2018, ribadisce di non condividere i dati presentati a consuntivo 2017 perché non è stata osservata da parte della Asl la normativa in ordine al superamento del valore medio delle prestazioni R; in quanto le strutture non hanno ricevuto la richiesta di fornire le relative motivazioni.

A riguardo reitera la propria nota prot. 027/AP del 17/1/2018, rimasta inevasa, riguardante l'annullamento delle richieste di nota credito.

Allega allo scopo delibera del Direttore Generale della Asl Na1 Centro n. 1888 del 27/09/2018, che si allega, che, in ordine all'attività straordinaria di controllo sulle prestazioni di specialistica ambulatoriale rese dalle strutture private accreditate, individua le verifiche a farsi per i mesi di gennaio, aprile, luglio e settembre nei confronti delle:

- a. strutture che hanno incrementato nei suddetti mesi la propria produzione a carico del SSR oltre il limite del 10% rispetto a quella fatta registrare nel corrispondente periodo dell'anno precedente;
- b. strutture che hanno superato di oltre il 10% il valore medio delle prestazioni;
- c. strutture che hanno superato di oltre il 30% il valore medio delle prestazioni "R";

con ciò riconoscendo questa possibilità, come , peraltro, indicato all'art. 8 co. 2 del contratto ex art. 8 quinquies L. 502/02.

Chiede, infine, di conoscere, ai sensi della L. 241/90, il valore del costo medio delle prestazioni R pagato in mobilità passiva alla Asl di Avellino.

L'ANISAP si associa alla dichiarazione dell'ASPAT.

Il dott. Glorioso riguardo alla problematica al calcolo del costo medio applicato dalla ASL si richiama a quanto già dichiarato sulla tematica nei precedenti Verbali del Tavolo Tecnico

Confindustria chiede contratti integrativi per la Diabetologia, Medicina Nucleare e Radiologia, che da anni hanno una assegnazione completamente insufficiente.

Di che è verbale.

Il Segretario

Il Coordinatore ASL
Dott. Antonio Glorioso

I Rappresentanti di Categoria

FEDERLAB
CONFININDUSTRIA
ASPAT
FEDERLOGG. SWABI LP
ANISAP

SNR



REGIONE CAMPANIA
Azienda Sanitaria Locale Benevento

DIPARTIMENTO DI PREVENZIONE
DIREZIONE DIPARTIMENTALE

Via P. Mascellaro, 1 - 82100 Benevento
Tel. 0824 308202 - fax 308294

Centro di Costo DPPRDD
Partita I.V.A. 01009680628

Protocollo n. 94671

Benevento, 23.07.2018

Al Dirigente responsabile
UOC Controllo di Gestione
Sede

Oggetto: **Diffida Sindacato Nazionale Area Radiologia - Corretta applicazione limiti di spesa erogatori privati anno 2018 - PARERE**

Relativamente all'oggetto e facendo seguito alla richiesta di parere formalizzata a mezzo pec della S.V., vista la diffida prodotta dalla Segreteria Regionale del Sindacato Nazionale Area Radiologia, si comunica che la preposta Commissione di questa ASL, provvede alla determinazione delle COM nella pedissequa applicazione della vigente normativa regionale di riferimento ovvero della DGRC 491/2006.

Il tutto come rilavabile dalle schede riassuntive allegate alle deliberazioni di determinazione COM in corso di pubblicazione.

UOC Direzione Amministrativa
Il Dirigente responsabile
Avv. Giovanni De Masi


Il Direttore del Dipartimento
Dott. Tommaso Zerbella



**CHIUSURA ANNO 2017
BRANCA
RADIOLOGICA
FATTURATO ANNO 2017**

Cod.Strut.	DENOMINAZIONE CENTRO diRADIOLOGIA	BUDGET 2017 € 5.244.000,00	
		2017 prest	fatturato netto
170800	Centro di Radiologia Medica N. Bozzi	19.867	558.370,88
170900	Centro di Radiologia ed Ecografia Medica (CREM)	3.646	109.174,81
171000	Diagnostica per Immagini	5.879	201.095,66
171201	C.D.T. Centro Diagnostico Terapeutico G. De Masi	1.205	30.597,55
171300	Centro di Radiologia DI.TAR.	25.564	1.556.473,24
171500	Centro Polidiagnostico Gammacord - Sannio TAC	20.150	1.251.019,65
171900	Dottori Vittorio e Martino Nardone	4.427	111.014,50
190500	Centro di Radiologia Carpinelli	22.483	912.621,02
150033	Casa di Cura GE.P.O.S.	9.422	539.876,00
150035	Casa di Cura S. Francesco	3.884	139.258,71
221100	Centro Medico Artemisia	4.068	200.738,59
230700	New Center - Diagnostica Medico Chirurgica	7.055	220.576,83
Totale complessivo		127.650	5.830.817,44

**CHIUSURA ANNO 2017
BRANCA RADIODIAGNOSTICA
CONFRONTO ANNI 2017 - 2016**



Azienda Sanitaria Locale
Benevento 1

Cod. Strut.	DENOMINAZIONE CENTRO di RADILOGIA	2017		2016		Raffronto 2016/2017	
		prest	fatturato netto	prest	fatturato netto	prest	fatturato
170800	Centro di Radiologia Medica N. Bozzi	19.867	558.370,88	18.114	€ 510.707,79	9,68%	9,33%
170900	Centro di Radiologia ed Ecografia Medica (CREM)	3.646	109.174,81	3.488	€ 110.561,42	4,53%	-1,25%
171000	Diagnostica per Immagini	5.879	201.095,66	6.368	€ 215.741,96	-7,68%	-6,79%
171201	C.D.T. Centro Diagnostico Terapeutico G. De Masi	1.205	30.597,55	1.096	€ 28.919,11	9,95%	5,80%
171300	Centro di Radiologia DI.TAR.	25.564	1.556.473,24	23.221	€ 1.356.495,44	10,09%	14,74%
171500	Centro Polidiagnostico Gammacord - Sannio TAC	20.150	1.251.019,65	18.089	€ 1.175.232,38	11,39%	6,45%
171900	Dottori Vittorio e Martino Nardone	4.427	111.014,50	4.050	€ 102.129,73	9,31%	8,70%
190500	Centro di Radiologia Carpinelli	22.483	912.621,02	21.493	€ 799.409,48	4,61%	14,16%
150033	Casa di Cura G.E.P.O.S.	9.422	539.876,00	7.667	€ 452.177,00	22,89%	19,39%
150035	Casa di Cura S. Francesco	3.884	139.258,71	3.793	€ 128.188,72	2,40%	8,64%
221100	Centro Medico Artemisia	4.068	200.738,59	4.138	€ 195.826,85	-1,69%	2,51%
230700	New Center - Diagnostica Medico Chirurgica	7.055	220.576,83	8.002	€ 244.873,51	-11,83%	-9,92%
totale complessivo		127.650	5.830.817,44	119.519	€ 5.320.263,39	6,80%	9,60%



Azienda Sanitaria Locale
Benevento 1

**CHIUSURA ANNO 2017
BRANCA RADIODIAGNOSTICA
COSTO MEDIO ANNO 2017**

		COSTO MEDIO 2017				
Cod.Strut.	TESLA	DENOMINAZIONE CENTRO di RADIOLOGIA	Prest	FATTURATO NETTO	COSTO MEDIO	D COSTO MEDIO
171900	RX/ECO	Dottori Vittorio e Martino Nardone	4.427	1.11.014,50	25,08	
170800	RX/ ECO/TAC	Centro di Radiologia Medica N. Bozzi	19.867	558.370,88	28,11	-4,00
170900	RX/ ECO/TAC	Centro di Radiologia ed Ecografia Medica (CREM)	3.646	109.174,81	29,94	2,27
171201	RX/ ECO/TAC	C.D.T. Centro Diagnostico Terapeutico G. De Masi	1.205	30.597,55	25,39	-13,27
150035	RX/ ECO/TAC	Casa di Cura S. Francesco	3.884	139.258,71	35,85	22,46
		SUBTOTALE	28.602	837.401,95		
		COSTO MEDIO	29,28			
171000	RX/ECO/TAC/RMN ≤ 1 TESLA	Diagnostica per Immagini	5.879	201.095,66	34,21	-6,56
221100	RX/ECO/TAC/RMN ≤ 1 TESLA	Centro Medico Artemisia	4.068	200.738,59	49,35	34,79
230700	RX/ECO/TAC/RMN ≤ 1 TESLA	New Center - Diagnostica Medico Chirurgica	7.055	220.576,83	31,27	-14,59
		SUBTOTALE	17.002	622.411,08		
		COSTO MEDIO	36,61			
171300	RX/ECO/TAC/RMN ≥ 1 TESLA	Centro di Radiologia Di.TAR.	25.564	1.556.473,24	60,89	10,94
171500	RX/ECO/TAC/RMN ≥ 1 TESLA	Centro Polidiagnostico Gammacord - Sannio.TAC	20.150	1.251.019,65	62,09	13,12
150033	RX/ECO/TAC/RMN ≥ 1 TESLA	Casa di Cura GE.P.O.S.	9.422	539.876,00	57,30	4,40
190500	RX/ECO/TAC/RMN ≥ 1 TESLA	Centro di Radiologia Carpinelli	22.483	912.621,02	40,59	-26,04
		SUBTOTALE	77.619	4.259.989,91		
		COSTO MEDIO	54,88			
		TOTALE COMPLESSIVO	127.650	5.330.817,44		



Azienda Sanitaria Locale
Benevento 1

**CHIUSURA ANNO 2017
BRANCA RADIODIAGNOSTICA
RIEPILOGO GENERALE ANNO
2017**

BUDGET 2017 € 5.244.000,00

Cod. Strut.	DENOMINAZIONE CENTRO diRADIOLOGIA	fatturato 2017	Fatt. alla data esaurimento tetto (27/11/2017*)	Fatt. Over-data	Fatt. fuori reg. oltre la data esaur. Tetto (13/07/2017**)	Importo netto
170800	Centro di Radiologia Medica N. Bozzi	558.370,88	€ 558.370,88	€ 0,00	€ 97,62	€ 558.273,26
170900	Centro di Radiologia ed Ecografia Medica (CREM)	109.174,81	€ 109.174,81	€ 0,00	€ 0,00	€ 109.174,81
171000	Diagnostica per Immagini	201.095,66	€ 201.095,66	€ 0,00	€ 226,94	€ 200.868,72
171201	C.D.T. Centro Diagnostico Terapeutico G. De Masi	30.597,55	€ 30.595,55	€ 0,00	€ 60,43	€ 30.537,12
171300	Centro di Radiologia Di.TAR.	1.556.473,24	€ 1.556.473,24	€ 0,00	€ 1.909,39	€ 1.554.563,85
171500	Centro Polidiagnostico Gammacord - Sannio TAC	1.251.019,65	€ 1.230.228,36	€ 20.791,29	€ 19.563,48	€ 1.210.664,88
171900	Dottori Vittorio e Martino Nardone	111.014,50	€ 111.014,50	€ 0,00	€ 60,43	€ 110.954,07
190500	Centro di Radiologia Carpinelli	912.621,02	€ 912.621,02	€ 0,00	€ 921,53	€ 911.699,49
150033	Casa di Cura GE.P.O.S.	539.876,00	€ 532.133,01	€ 7.742,99	€ 7.168,51	€ 524.283,64
150035	Casa di Cura S. Francesco	139.258,71	€ 139.258,71	€ 0,00	€ 548,97	€ 138.555,31
221100	Centro Medico Artemisia	200.738,59	€ 200.738,59	€ 0,00	€ 6.847,26	€ 193.891,33
230700	New Center - Diagnostica Medico Chirurgica	220.576,83	€ 220.576,83	€ 0,00	€ 5,67	€ 220.571,16
totale complessivo					€ 37.410,23	€ 5.764.037,64

* Nota Prot. 141021 del 26/10/2017

** Nota Prot. 111316 del 21/08/2017



**CHIUSURA ANNO 2017
BRANCA RADIODIAGNOSTICA
CALCOLO RTU ANNO 2017**

Cod.Strut.	TESLA	DENOMINAZIONE CENTRO di RADIOLOGIA	TETTO DI BRANCA	Prest	FATTURATO NETTO	SUPERAMENTO TETTO	% SUL TOTALE	SOMMA DA DECURTARE	FATTURATO NETTO RICONOSCIBILE
171900	RX/ECCO	Dottori Vittorio e Marino Nardone			€ 110.954,07		1,92	10.010,39	100.943,68
170800	RX/ECOTAC	Centro di Radiologia Medica N. Bozzi			€ 558.273,26		9,69	50.368,01	507.905,25
170900	RX/ECOTAC	Centro di Radiologia ed Ecografia Medica (CREM)			€ 109.174,81		1,89	9.849,87	99.324,94
171201	RX/ECOTAC	C.D.T. Centro Diagnostico Terapeutico G. De Masi			€ 30.537,12		0,53	2.755,09	27.782,03
150035	RX/ECOTAC	Casa di Cura S. Francesco			€ 138.555,31		2,40	12.500,61	126.054,70
171000	RX/ECOTAC/RMN ≤ 1 TESLA	Diagnostica per Immagini			€ 200.868,72		3,48	18.122,59	182.746,13
221100	RX/ECOTAC/RMN ≤ 1 TESLA	Centro Medico Artemisia	5.244.000,00		€ 193.891,33	520.037,64	3,36	17.493,08	176.398,25
230700	RX/ECOTAC/RMN ≤ 1 TESLA	New Center - Diagnostica Medico Chirurgica			€ 220.571,16		3,83	19.900,17	200.670,99
171300	RX/ECOTAC/RMN ≥ 1 TESLA	Centro di Radiologia D.I.TAR.			€ 1.554.563,85		26,97	140.254,41	1.414.309,44
171500	RX/ECOTAC/RMN ≥ 1 TESLA	Centro Polidiagnostico Gammacord - Saunto TAC			€ 1.210.664,88		21,00	109.227,48	1.101.437,40
150033	RX/ECOTAC/RMN ≥ 1 TESLA	Casa di Cura GE.P.O.S.			€ 524.283,64		9,10	47.301,43	476.982,21
190500	RX/ECOTAC/RMN ≥ 1 TESLA	Centro di Radiologia Carpinelli			€ 911.699,49		15,82	82.254,50	829.444,99
Totale complessivo					€ 5.764.097,64		100,00	520.037,64	5.244.060,00



**ANNO 2018
BRANCA LABORATORIO
FATTURATO PERIODO 1° semestre
2018**

BUDGET 2017 € 3.428.000,00

tefno Sem	tefno sem +10%
€ 1.869.818,18	€ 2.056.800,00

Cod.Serv.	SETTORE	settore	volumi Prest.L. 2018	fatturato I.sem. 2018
AG6100	UNILAB S.C.A.R.L.	A1/A2	228.688	€ 703.409,14
AMB350	Centro Diagnostico Sannio	A1/A2	8.897	€ 23.647,01
220700	Centro Diagnostico Delta	A1/A2	3.245	€ 7.945,47
230800	Centro Diagnostico S. Marco	A1/A2	18.232	€ 48.917,58
220600	Lab. An. Chimico - Cliniche "Dr. Maria Lombardi"	A1/A2	12.402	€ 34.622,95
150033	Casa di Cura GE.P.O.S.	A1/A2	36.414	€ 108.280,49
150035	Casa di Cura S. Francesco	A1/A2	14.700	€ 41.345,27
171800	CENTRO ANALISI DITAR	A1/A2		
170300	Centro Diagnostico Polispécialistico "Ferrara"	A1/A2	43.661	€ 131.034,11
210400	Laboratorio Analisi "Biocenter"	A1/A2	70.535	€ 208.824,08
171600	Centro Diagnostico G.B. Morgagni	A1/A2/A5/A6	47.849	€ 134.805,74
171500	Centro Polidiagnostico Gammacord - Sannio TAC	A1/A2/A5/A6	100.146	€ 281.248,01
190300	Centro Gamma	A1/A2/A5/A6	51.714	€ 217.542,19
	totale		636.483	€ 1.941.622,04

* inizio attività Giugno 2017

aggregazione settembre 2017


Cod.Serv.	SETTORE	fatturato	fatturato R	netto	Prest	Prest "p"	Netto Prest
AG6100	UNILAB S.C.A.R.L.	€ 703.409,14	€ 15.178,86	€ 688.230,28	228.688	278	228.410
AMB350	Centro Diagnostico Sannio	€ 23.647,01	€ 23.647,01	€ 23.647,01	8.897	8.897	8.897
220700	Centro Diagnostico Delta	€ 7.945,47	€ 46,80	€ 7.898,67	3.245	2	3.243
230800	Centro Diagnostico S. Marco	€ 48.917,58	€ 82,64	€ 48.834,94	18.232	4	18.228
220600	Lab. An. Chimico - Cliniche "Dr. Maria Lombardi"	€ 34.622,95	€ 34.622,95	€ 34.622,95	12.402		12.402
150033	Casa di Cura GE.P.O.S.	€ 108.280,49	€ 245,29	€ 108.035,20	36.414	16	36.398
150035	Casa di Cura S. Francesco	€ 41.345,27		€ 41.345,27	14.700		14.700
171800	CENTRO ANALISI DITAR			€ 0,00			0
170300	Centro Diagnostico Polispécialistico "Ferrara"	€ 131.034,11	€ 1.347,26	€ 129.686,85	43.661	26	43.635
210400	Laboratorio Analisi "Biocenter"	€ 208.824,08	€ 173,06	€ 208.651,02	70.535	12	70.523
171600	Centro Diagnostico G.B. Morgagni	€ 134.805,74	€ 4.449,08	€ 130.356,66	47.849	37	47.812
171500	Centro Polidiagnostico Gammacord - Sannio TAC	€ 281.248,01	€ 10.485,75	€ 270.762,26	100.146	117	100.029
190300	Centro Gamma	€ 217.542,19	€ 68.381,20	€ 149.160,99	51.714	500	51.124
	totale	€ 1.941.622,04	€ 100.390,32	€ 1.841.231,72	€ 636.483,00	1.082	635.401

dal 1/6/17 inizio

436.436

Cod.Serv.	SETTORE	fatturato	prest	prest/r	fatturato r	netto prest	netto fatt
AG6100	UNILAB S.C.A.R.L.	€ 617.967,09	211.349	82	€ 3.972,54	211.267	€ 613.994,55
AMB350	Centro Diagnostico Sannio	€ 1.080,50	1.439	2	€ 0	1.439	€ 4.080,50
220700	Centro Diagnostico Delta	€ 1.039,52	3.438	2	€ 154,94	3.436	€ 7.898,58
230800	Centro Diagnostico S. Marco	€ 40.142,72	14.546	1	€ 77,47	14.545	€ 10.085,25
220600	Lab. An. Chimico - Cliniche "Dr. Maria Lombardi"	€ 27.213,28	10.121	0	€ 0,00	10.121	€ 27.213,28
150033	Casa di Cura GE.P.O.S.	€ 102.646,09	34.692	10	€ 207,08	34.672	€ 102.439,01
150035	Casa di Cura S. Francesco	€ 39.670,01	14.074	0	€ 0,00	14.074	€ 39.670,01
171800	CENTRO ANALISI DITAR	€ 27.225,39	9.275	1	€ 20,66	9.274	€ 27.204,73
170300	Centro Diagnostico Polispécialistico "Ferrara"	€ 208.596,93	45.788	1.155	€ 79.323,31	44.633	€ 130.273,62
210400	Laboratorio Analisi "Biocenter"	€ 105.614,28	59.678	9	€ 176,45	59.669	€ 185.437,83
171600	Centro Diagnostico G.B. Morgagni	€ 136.161,51	46.530	108	€ 9.986,29	46.404	€ 128.174,22
171500	Centro Polidiagnostico Gammacord - Sannio TAC	€ 262.929,40	88.412	219	€ 21.006,38	88.193	€ 241.923,02
190300	Centro Gamma	€ 200.594,74	47.400	1.358	€ 151.750,50	46.042	€ 178.864,24
	totale	€ 1.933.902,96	586.652	2.943	€ 266.656,12	583.709	€ 1.857.246,84

dal 1/6/17 inizio





ANNO 2018
BRANCA LABORATORIO
CM al netto prest "R"
PERIODO 1 semestre 2018

Cod.Strut.	SETTORE	settore	Anno 2017		Anno 2018		Δ 2017/2018	
			volume Prest. 2017	fatturato netto 2017	volume Prest. 2018	fatturato netto 2018	volume Prest.	fatturato netto
AGG100	UNILAB S.C.A.R.L.	A1/A2	211.267	€ 613.994,55	228.410	€ 688.230,28	8,11%	12,09%
AMB350	Centro Diagnostico Sannio	A1/A2	1.439	€ 4.080,50	8.897	€ 23.647,01	0,00%	0,00%
220700	Centro Diagnostico Delta	A1/A2	3.436	€ 7.898,58	3.243	€ 7.898,79	-5,62%	0,00%
230800	Centro Diagnostico S. Marco	A1/A2	14.545	€ 40.065,25	18.228	€ 48.834,94	25,32%	21,89%
220600	Lab. An. Chimico - Cliniche "Dr. Marida Lombardi"	A1/A2	10.121	€ 27.213,78	12.402	€ 34.622,95	22,54%	27,23%
150033	Casa di Cura GE.P.O.S.	A1/A2	34.672	€ 102.439,01	36.398	€ 108.035,20	4,98%	5,46%
150035	Casa di Cura S. Francesco	A1/A2	14.014	€ 39.677,01	14.700	€ 41.345,27	4,90%	4,20%
171800	CENTRO ANALISI DITAR	A1/A2	9.274	€ 27.204,73	0	€ 0,00	0,00%	0,00%
170300	Centro Diagnostico Polispecialistico "Ferrara"	A1/A2	44.633	€ 130.273,62	43.635	€ 129.686,85	-2,24%	-0,45%
210400	Laboratorio Analisi "Biocenter"	A1/A2	59.669	€ 165.437,83	70.523	€ 208.651,02	18,19%	26,12%
	totale		403.070	1.158.285	436.436	1.290.952,31	8,28%	11,45%
171600	Centro Diagnostico G. B Morgagni	A1/A2/A5/A6	46.404	€ 128.174,72	47.812	€ 130.356,66	3,03%	1,70%
171500	Centro Policlinico Gammacord - Sannio TAC	A1/A2/A5/A6	88.193	€ 241.923,02	100.029	€ 270.762,26	13,42%	11,92%
190300	Centro Gamma	A1/A2/A5/A6	46.042	€ 128.864,24	51.124	€ 149.160,49	11,04%	15,75%
	totale		180.639	498.962	198.965	550.279,41	10,15%	10,28%
			583.709	1.657.246,84	635.401	1.841.232	0,0885578	

* inizio attività Giugno 2017

aggregazione settembre 2017





ANNO 2018
BRANCA LABORATORIO
CM al netto prest "R"
periodo 1° semestre 2018

Azienda Sanitaria Locale
Benevento 1

Cod.Strut.	settori	DENOMINAZIONE CENTRO	COSTO MEDIO 1 sem 2018			
			Prest	FATTURATO NETTO	COSTO MEDIO CENTRO	Δ COSTO MEDIO
AGG100	A1/A2	UNILAB SCARL	228.410	688.230,28	3,01	1,87
AMB350	A1/A2	CENTRO DIAGNOSTICO SANNIO SRL	8.897	23.647,01	2,66	-10,14
220700	A1/A2	Centro Diagnostico Delta	3.243	€ 7.898,79	2,44	-17,66
230800	A1/A2	Centro Diagnostico S. Marco	18.228	€ 48.834,94	2,68	-9,43
220600	A1/A2	Lab. An. Chimico - Cliniche "Dr.Marida Lombardi"	12.402	€ 34.622,95	2,79	-5,62
150033	A1/A2	Casa di Cura GE.P.O.S.	36.398	€ 108.035,20	2,97	0,35
150035	A1/A2	Casa di Cura S. Francesco	14.700	€ 41.345,27	2,81	-4,91
171800	A1/A2	CENTRO ANALISI DITAR			0,00	0,00
170300	A1/A2	CDP "Ferrara"	43.635	€ 129.686,85	2,97	0,48
210400	A1/A2	Laboratorio Analisi "Biocenter"	70.523	€ 208.651,02	2,96	0,02
			436.436	€ 1.290.952,31		
		COSTO MEDIO	2,96			
171600	A1/A2/A5	Centro Diagnostico G.B Morgagni	47.812	€ 130.356,66	2,73	-1,42
171500	A1/A2/A5	Centro Polidiagnostico Gammacord - Sannio TAC	100.029	€ 270.762,26	2,71	-2,13
190300	A1/A2/A5	Centro Gamma	51.124	€ 149.160,49	2,92	5,49
		COSTO MEDIO	198.965	€ 550.279,41		
			2,77			





ANNO 2018
BRANCA LABORATORIO PRESTAZIONI "R" PERIODO 1
semestre 2018

BRANCA LABORATORIO						
COSTO MEDIO lettera R 1 sem 2018						
Cod.Strut.	SETTORE	DENOMINAZIONE CENTRO	Prestazioni 1 semestre	fatturato "R" 1 semestre	COSTO MEDIO	
					costo medio centro	Δ COSTO MEDIO
AGG100	A1/A2	UNILAB SCARL	278	€ 15.178,86	€ 54,60	-38,17
	A1/A2	centro Diagnostico Sannio			€ 0,00	0,00
220700	A1/A2	Centro Diagnostico Delta	2	€ 46,68	€ 23,34	-73,57
230800	A1/A2	Centro Diagnostico S. Marco	4	€ 82,64	€ 20,66	-76,60
220600	A1/A2	Lab. Analisi Chimico - Cliniche "Dr. Marida Lombardi"			0	0,00
150033	A1/A2	Casa di Cura GE.P.O.S.	16	€ 245,29	€ 15,33	-82,64
150035	A1/A2	Casa di Cura S. Francesco			0	0,00
171800	A1/A2	CENTRO ANALISI DITAR			0	0,00
170300	A1/A2	Centro Diagnostico Polispecialistico "Ferrara"	26	€ 1.347,26	€ 51,82	-41,32
210400	A1/A2	Laboratorio Analisi "Biocenter"	12	€ 173,06	€ 14,42	-83,67
167	A1/A2/A5/A6	Centro Diagnostico G.B Morgagni	37	€ 4.449,09	€ 120,25	36,18
171500	A1/A2/A5/A6	Centro Polidiagnostico Gammacord - Sannio TAC	117	€ 10.485,75	€ 89,62	1,50
190300	A1/A2/A5/A6	Centro Gamma	590	€ 68.381,70	€ 115,90	31,26
		TOTALE	1.082	€ 100.390,33	€ 92,78	5,08
		<i>costo medio lettera R 2012 incrementato del 30%</i>	88,30			
		<i>come da DCA89/2016</i>	3.343			
		<i>N. Prestazioni lettera R ex DCA 101/13</i>				



Struttura	Settore	DENOMINAZIONE CENTRO	n. prest. eff.	Fatt. teorico su costo medio R	imp. n.c. x all. fatt.
171600	A1/A2/A5/A6	Centro Diagnostico G.B Morgagni	37	€ 3.267,10	€ 1.181,99
171500	A1/A2/A5/A6	Centro Polidiagnostico Gammacord - Sannio TAC	117	€ 10.331,10	€ 154,65
190300	A1/A2/A5/A6	Centro Gamma	590	€ 52.097,00	€ 16.284,70

-€ 17.621,34



REGIONE CAMPANIA
AZIENDA SANITARIA LOCALE
NAPOLI CENTRO
Via Comandante del Principe 13/a-80145 Napoli

**DELIBERAZIONE DEL
DIRETTORE GENERALE**

N° 1888 DEL 27/9/2018

Struttura Proponente: Direzione Amministrativa

OGGETTO: Attività straordinaria di controllo sulle prestazioni specialistica ambulatoriale rese dalle società private accreditate.

LA PRESENTE DELIBERAZIONE SI COMPONE DI N. 6 PAGINE CON N. 1 ALLEGATI CHE FORMANO PARTE INTEGRANTE E SOSTANZIALE DELLA STESSA

La presente deliberazione è esecutiva dal 27/9/2018

In data _____ il Dott. Mario Forlenza, Direttore generale dell'ASL Napoli Centro, in virtù dei poteri conferiti con D.G.R.C. n. 350 del 14.06.2017 e D.P.G.R.C. n. 229 del 15.06.2017, alla stregua dell'istruttoria compiuta dalla Struttura Complessa proponente e che predispose l'istruttoria, nonché dell'espressa dichiarazione di regolarità resa dal Responsabile di tale struttura con la firma apposta in calce, con l'assenso del Direttore del Dipartimento interessato, ove richiesto, e acquisito il parere del Direttore Sanitario, ha adottato il presente provvedimento.

TRATTAMENTO DEI DATI

D.LGS 196/2003 E GDPR 2016/679

Il dirigente responsabile proponente la presente deliberazione, in osservanza a quanto previsto nel D. Lgs. 196/2003 e nel GDPR 2016/679 circa il rispetto dei principi e delle prescrizioni per il trattamento e diffusione dei dati personali, attesta la rispondenza delle suddette prescrizioni nel testo e negli eventuali allegati, ai fini della pubblicazione nei modi di legge all'alba pretorio.

FTO
27/09

Il Direttore Amministrativo

PREMESSO

- che, con Decreto del Commissario ad Acta n. 89 dell'08.08.2016 è stato stabilito che, al fine di garantire la continuità assistenziale per tutti i mesi dell'anno solare, per l'esercizio 2017 è stata applicata la ripartizione trimestrale dei limiti di spesa;
- che, nelle more dell'emanazione del Decreto del Commissario ad Acta relativo ai tetti di spesa per l'anno 2018, questa Azienda ha determinato, con deliberazione n. 540 del 19.03.2018, di utilizzare, in regime di prorogatio, quanto disposto per l'anno 2017 anche per il corrente anno;
- che, con nota prot. 2018.0545493 del 28.08.2018, il Commissario ad Acta ha comunicato che dalla nota informativa n. 225/Saniarp del 27.08.2018 si evincono una serie di criticità relative alle prestazioni erogate da alcuni Centri accreditati ed ha disposto conseguenti tempestive attività di controllo da parte delle AA.SS.LL. anche ai fini dell'applicazione di eventuali sanzioni disciplinari;

CONSIDERATO

- che, con nota prot. 208.0586586 del 04.09.2018, il Direttore Generale per la Tutela della Salute e il Coordinamento del Sistema Sanitario Regionale, ha sottolineato la necessità di avviare minuziose e rigorose attività di controllo sulla regolarità e l'appropriatezza dell'erogazione delle prestazioni dall'1.1.2018 per consentire il recupero di risorse utili a garantire le esigenze assistenziali per l'intera annualità 2018 nel rispetto dei limiti di spesa complessivi;
- che tale attività di controllo è stata sollecitata anche da Associazioni di Categoria maggiormente rappresentative per la macroarea della specialistica ambulatoriale e da alcune società private accreditate;

RILEVATO

- che, a seguito dell'entrata in vigore del predetto D.C.A. n.89/2016, dall'analisi dei flussi informativi trasmessi dalle strutture private accreditate si è verificato un anomalo andamento dell'erogazione delle prestazioni nei primi mesi di ogni trimestre (gennaio, aprile, luglio e settembre) rispetto a quelle erogate negli analoghi periodi degli anni precedenti;

TENUTO CONTO che è necessario implementare la normale attività di controllo demandata ai competenti servizi distrettuali, effettuata sulla base della check-list elaborata dalla U.O.C. Controllo Qualità, tesa a verificare che le prestazioni rendicontate siano effettivamente erogate, appropriate e congrue rispetto alle risorse umane e tecnologiche in dotazione all'erogatore;

VISTA la nota prot. 275/NI del 21.09.2018 con la quale il Direttore della U.O.C. Nucleo Ispettivo, dott. Luciano Hengeller, ha comunicato la disponibilità alla immediata effettuazione di controlli di II livello sui Centri Privati Accreditati con criteri di uniformità ed imparzialità nel rispetto delle normative sanitarie regionali e nazionali vigenti, avvalendosi anche di personale esperto individuato dalla Direzione Strategica;

PRECISATO

- che, al fine di rendere omogenee le attività di controllo il presente provvedimento include quale parte integrante i seguenti allegati:
 - o Check-list controlli specialistica accreditata;
- che, la predetta check list può essere integrata da qualsiasi ulteriore informazione che fosse necessaria per le attività di controllo straordinario previste;

Dato atto che il presente provvedimento non comporta oneri carico del bilancio aziendale

PROPONE


- a) Dare mandato alla U.O.C. Nucleo Ispettivo di attivare dalla data di esecutività della presente deliberazione e fino al 31/1/2019, con l'ausilio di dirigenti esperti, almeno uno per distretto, individuati dai Direttori Responsabili dei Distretti Sanitari e comunicati alla Direzione Strategica, una attività straordinaria di controllo sulle prestazioni di specialistica ambulatoriale rese dalle società private accreditate per verificare che le prestazioni rendicontate siano state effettivamente erogate, appropriate e congrue rispetto alle risorse umane e tecnologiche in dotazione;
- b) Che sarà cura del Direttore della U.O.C. Nucleo Ispettivo individuare e convocare per ogni accesso ispettivo i suddetti dirigenti distrettuali che, per motivi di opportunità, non potranno partecipare alle attività di controllo inerenti centri di competenza del distretto di appartenenza;
- c) Dare mandato al Direttore della U.O.C. C.U.P. e Flussi Informativi di individuare e comunicare alla U.O.C. Nucleo Ispettivo le strutture da sottoporre a verifica che saranno

selezionate secondo criteri di uniformità e trasparenza che per singola branca specialistica sono così stabiliti nell'ordine:

- Strutture che nei mesi di gennaio, aprile, luglio e settembre hanno variazioni in aumento del numero prestazioni erogate pari al doppio rispetto alla media degli altri mesi;
 - Strutture che hanno incrementato la propria produzione a carico del S.S.R. oltre il limite del 10% rispetto a quella fatta registrare nel corrispondente periodo dell'anno precedente;
 - Strutture che hanno superato di oltre il 10% il valore medio delle prestazioni, determinato secondo i criteri di cui al comma 6 dell'art. 4 ed agli allegati schemi del DCA 89/2016 che definiscono il case-mix delle strutture facenti capo alla medesima branca/tipologia prestazionale;
 - Strutture che hanno superato di oltre il 30% il valore medio delle prestazioni "R".
- d) Dare mandato alla U.O.C. Nucleo Ispettivo di proporre eventuali sanzioni amministrative o disciplinari da comminare alle strutture private accreditate, anche in termini di contestazioni al pagamento per consentire il recupero di risorse utili a garantire le esigenze assistenziali per l'intera annualità 2018. Il Direttore della U.O.C. Nucleo Ispettivo relazionerà mensilmente alla Direzione Strategica sugli esiti delle attività di controllo straordinario;
- e) Dare mandato alla U.O.C. Controllo Qualità di implementare il manuale dei controlli secondo le indicazioni riportate nella check-list allegata.


Il Direttore U.O.C. Monitoraggio e
Controllo Attività Assistenza Specialistica
Dott. Raffaele Iandolo

Firma _____



Il Direttore Amministrativo
dott. Salvatore Guetta


Firma _____



Sulla scorta della relazione susposta e acquisito il parere favorevole del Direttore Sanitario, che sottoscrive per la conferma:

Il Direttore Sanitario
Dr. Pasquale Di Girolamo Faraone

Firma _____



IL DIRETTORE GENERALE

DELIBERA

- Di dare mandato alla U.O.C. Nucleo Ispettivo di attivare dalla data di esecutività della presente deliberazione e fino al 31/12/2019, con l'ausilio di dirigenti esperti, almeno uno per distretto, individuati dai Direttori Responsabili dei Distretti Sanitari e comunicati alla Direzione Strategica, una attività straordinaria di controllo sulle prestazioni di specialistica ambulatoriale rese dalle società private accreditate per verificare che le prestazioni rendicontate siano state effettivamente erogate, appropriate e congrue rispetto alle risorse umane e tecnologiche in dotazione;
- Che sarà cura del Direttore della U.O.C. Nucleo Ispettivo individuare e convocare per ogni accesso ispettivo i suddetti dirigenti distrettuali che, per motivi di opportunità, non potranno partecipare alle attività di controllo inerenti centri di competenza del distretto di appartenenza;
- Di dare mandato al Direttore della U.O.C. C.U.P. e Flussi Informativi di individuare e comunicare alla U.O.C. Nucleo Ispettivo le strutture da sottoporre a verifica che saranno selezionate secondo criteri di uniformità e trasparenza che per singola branca specialistica sono così stabiliti nell'ordine:
 - o Strutture che nei mesi di gennaio, aprile, luglio e settembre hanno variazioni in aumento del numero prestazioni erogate pari al doppio rispetto alla media degli altri mesi;
 - o Strutture che hanno incrementato nei suddetti mesi la propria produzione a carico del S.S.R. oltre il limite del 10% rispetto a quella fatta registrare nel corrispondente periodo dell'anno precedente;
 - o Strutture che hanno superato di oltre il 10% il valore medio delle prestazioni, determinato secondo i criteri di cui al comma 6 dell'art. 4 ed agli allegati schemi del DCA 89/2016 che definiscono il case-mix delle strutture facenti capo alla medesima branca/tipologia prestazionale;
 - o Strutture che hanno superato di oltre il 30% il valore medio delle prestazioni "R".
- f) Di dare mandato alla U.O.C. Nucleo Ispettivo di proporre eventuali sanzioni amministrative o disciplinari da comminare alle strutture private accreditate, anche in termini di contestazioni al pagamento per consentire il recupero di risorse utili a garantire le esigenze assistenziali per l'intera annualità 2018. Il Direttore della U.O.C. Nucleo Ispettivo

relazionerà mensilmente alla Direzione Strategica sugli esiti delle attività di controllo straordinario;


g) Di dare mandato alla U.O.C. Controllo Qualità di implementare il manuale dei controlli aziendale secondo le indicazioni riportate nella check-list allegata.

- di dichiarare il presente provvedimento immediatamente esecutivo ai sensi di legge
- di trasmettere il presente atto a:


- Commissario ad Acta
- Direttore Generale per la Tutela della Salute Regione Campania
- Collegio Sindacale ai sensi di legge, per quanto di competenza
- Alla UOC Affari Generali per la pubblicazione sull'albo pretorio
- Alle UU.OO.CC. competenti:
 - U.O.C. Nucleo Ispettivo
 - U.O.C. C.U.P.e Flussi Informativi
 - U.O.C. Controllo Qualità
 - Direzioni dei Distretti Sanitari.

IL DIRETTORE GENERALE

Dr. Maria Antonina



**CHECK LIST SULL'ATTIVITÀ STRAORDINARIA DI
CONTROLLO DELLE MODALITÀ DI ACCESSO E DI
EROGAZIONE DELLE PRESTAZIONI
AMBULATORIALI STRUTTURE PRIVATE
ACCREDITATE**



TIPOLOGIA DI CONTROLLO/VERIFICA	OBIETTIVO	MODALITA'
D1. Controlli sulle incompatibilita' del personale convenzionato	Verifica di situazioni di incompatibilita' del personale operante presso strutture accreditate e dei titolari di quote societarie di strutture accreditate a gestione societaria	Controllo delle dichiarazioni sostitutive di atto notorio
D2. Controlli amministrativi su ricette e rendiconti	<ol style="list-style-type: none"> 1. Verifica della corretta compilazione delle ricette trasmesse in allegato al rendiconto 2. Verifica della corrispondenza tra le prestazioni prescritte e quelle rendicontate e richieste in pagamento 3. Verifica della corrispondenza tra le prestazioni prescritte e quelle refertate 4. Verifica della corrispondenza tra la data indicate nelle ricette rendicontate e dell'effettiva data di erogazione 	Verifica documentazione cartacea (ricette, registri e rendiconti)

TIPOLOGIA DI CONTROLLI O/VERIFICAZIONE	OBIETTIVO	MODALITA'
<p>D3. Controlli tecnico sanitari su ricette e rendiconti</p>	<p>verifica:</p> <ol style="list-style-type: none"> 1. sulle prestazioni esenti dalla partecipazione al costo per le condizioni e malattie croniche 2. coppie di prestazioni che non possono essere simultaneamente prescritte 3. verifica delle prestazioni ripetute per singolo assistito e degli intervalli di tempo intercorsi tra le stesse; 4. incompatibilit� tra prestazioni afferenti a branche diverse nella medesima ricetta. 	<p>Verifica documentazione cartacea (ricette e rendiconti)</p>
<p>D4. Controlli di appropriatezza</p>	<p>Verifica dell'appropriatezza delle prestazioni richieste in relazione al quesito o motivazione clinica (congruit� tra diagnosi e prescrizione).</p>	<p>Verifica documentazione cartacea (ricette e rendiconti)</p>

TIPOLOGIA DI CONTROLLO/VERIFICA	OBIETTIVO	MODALITA'
D5. Controlli ispettivi	Verifica la corrispondenza dei requisiti organizzativi e tecnologici con quelli relativi ai verbali di accreditamento.	Acquisizione copia documentale e verbalizzazione.
D6. Controlli di congruità	Verifica della congruità tra il numero di prestazioni erogate e le risorse umane e tecnologiche in dotazione all'erogatore (potenzialità erogativa).	Indicatori di produttività e potenzialità erogativa teorica (C.O.M.)