

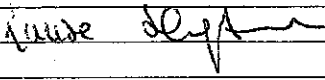


Verbale Tavolo Tecnico specialistica ambulatoriale ASL CASERTA (Delibera Aziendale n.508/16)

Il giorno 26/02/2019 , presso la sede dell'ASL di Caserta, via Unità Italiana n. 28, si riunisce il tavolo tecnico dell'Area specialistica ambulatoriale con Ordine Del Giorno:

Sono presenti:

per le Associazioni di categoria		firma
AISA Prof Antonio Salvatore	Presente	
ASPAT - Dr Gaetano Gambino	Presente	
FEDERLAB - Campania Dr Giuseppe Diglio	Presente	
SNR - Dr Bruno Accarino	Presente	
FEDERBIOLOGI Avv. Salapete Luisa	Presente	
Per la ASL		
Dott. Filippa Bernardo – Coordinatrice	Presente	
Dott Fulvio Marchese	Presente	
Dott Ida Delli Carri	Presente	
Dott Leone Albalonga	Presente	

Preliminarmente a qualsiasi discussione AISA produce una propria nota (allegato 2) che chiede di mettere agli atti del presente verbale

l'aspat dichiara quanto segue:

Con riferimento al punto 2 all'odg l'ASPAT chiede che vengano evidenziati gli sforamenti analitici oltre il 10% prodotti dalle strutture di laboratorio per l'anno 2018 a consuntivo e se in generale per tutte le branche sia stata data contezza ai Centri prima dell'odierna riunione, affinché potessero eccepire quanto stabilito al punto 8 co. 3 del dca 84/2018. In caso contrario se ne chiede l'immediata comunicazione con l'indicazione di un termine per eventuali controdeduzioni.

In particolare per la branca di patologia clinica si chiede ai sensi del DCA 84/2018 che siano valutate le situazioni riguardanti le aggregazioni formatesi o modificatesi nel corso degli anni presi a riferimento ai fini di una corretta determinazione di detti sforamenti.

Inoltre chiede di conoscere se relativamente alla produzione corrente la Asl si stia adoperando per attuare la compensazione interaziendale e ciò per non penalizzare le aggregazioni della Asl Ce rispetto agli spoke di altre Asl presenti sul territorio casertano.

Inoltre, il dott. Gambino evidenzia una discrasia rilevata dall'analisi sul reportage del costo medio prestazioni R , laddove sono accorpate le strutture che erogano prestazioni del Settore A6 (le cosiddette 7 impattanti) di più alto costo con quelle che erogano prestazioni del settore A2 (biologia molecolare) di minor costo. Ciò determina uno sfioramento a prescindere dal valore medio delle prime a favore delle seconde. Occorrerebbe, pertanto, determinare due valori distinti per le diverse fattispecie, così come è stato fatto in altre AASSLL nell'ambito delle funzioni di miglorie assegnate al tavolo tecnico, in attesa che la Regione recepisca il vulnus e corregga l'anomalia nel prossimo decreto di programmazione della spesa.

In riferimento alla liquidazione delle prestazioni PCR chiede di allegare una nota (allegato 1) FEDERLAB CAMPANIA e FEDERBIOLOGI ricevono i dati riguardanti le prestazioni contrassegnate dalla lettera "R" per i laboratori analisi e considerato la notevole mole si riservano qualsiasi tipo di valutazione e determinazione all'esito di un adeguato esame dei dati ricevuti.

Il dott. Accarino chiede di mettere a verbale una propria nota (allegata n. 3) riguardante la corretta applicazione limiti di spesa

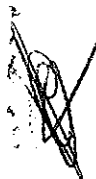
Il dott. Marchese in riferimento alle richieste formulate nella precedente seduta da tutte le associazioni presenti dichiara quanto segue:

la parte pubblica condivide l'istanza di approfondimento esternata nell'ultima seduta da parte delle associazioni, di aver a tal proposito già raccolto parte dei documenti e fatte elaborazioni dati in


Federbiologia
A.

ASPAT
Gambino

Federbiologia



AISA
Puro




funzione delle problematiche emerse nella citata seduta e che intende procedere su questa strada, tuttavia tale attività va coordinata con l'esigenza di funzionamento a regime dell'asl.

La parte pubblica si impegna ad inviare i dati riguardanti i laboratori riferiti all'anno 2018 e 2019 anche in formato excel

Le associazioni di categoria presenti prendono atto della dichiarazione della parte pubblica e sollecitano la chiusura del procedimento nel più breve tempo possibile

Alle ore 17,15 si dichiara chiusa la seduta

FEDERLAB



SNR




ASPAT



FEDERBIOLOGICI



AISA



ASL CASERTA
Servizio Acquisto e Controllo Prestazioni Esterne
U.O. Controllo e Liquidazione Centri Accreditati

LABORATORI ANNO 2018 (DCA n- 84/18 - art. 5 bis contratto)

TAB 1

	gen-mar	apr-giu	lug-set	ott-dic	totale 2018
ASL CE	3.890.201,44	4.195.725,09	4.291.918,83	2.287.424,20	14.665.269,56
Altre ASL REG	561.826,44	622.249,28	817.410,85	403.129,30	2.404.615,87
fatturato totale trimestre	4.452.027,88	4.817.974,37	5.109.329,68	2.690.553,50	17.069.885,43
note di credito x controlli analitici (incluse R)	-118.391,21	-79.428,07	-45.829,53	-6.409,98	-250.058,79
note di credito x Costo Medio oltre 10% CM classe					0,00
note di credito x incremento Prest. oltre 10%					0,00
note di credito x prestazioni oltre data monitoraggio	- 496.632,30				-496.632,30
note di credito x prestazioni "R" oltre limite	- 155.048,80	- 324.625,44	- 446.833,04	-	-926.507,28
fatturato al netto note di credito richieste	3.681.955,57	4.413.920,86	4.616.667,11	2.684.143,52	15.396.687,06

TAB 2

	gen-mar	apr-giu	lug-set	ott-dic	totale 2018
Anno 2018 per trimestre	3.577.893,82	3.577.893,82	3.577.893,82	2.385.262,55	13.118.944,00
ASL CE	364.517,18	364.517,18	364.517,18	243.011,45	1.336.563,00
Altre ASL REG	3.942.411,00	3.942.411,00	3.942.411,00	2.628.274,00	14.455.507,00
fatturato al netto note di credito	3.681.955,57	4.413.920,86	4.616.667,11	2.684.143,52	15.396.687,06
RTU	260.455,43	-471.509,86	-674.256,11	-55.869,52	941.180,06
RTU %	0,07	0,11	0,15	0,02	0,06

Fatturato riconosciuto nei limiti di spesa	3.942.411,00	3.942.411,00	3.942.411,00	2.628.274,00	14.455.507,00
---	---------------------	---------------------	---------------------	---------------------	----------------------

	gen-mar	apr-giu	lug-set	ott-dic	totale 2018
Anno 2018	79.245,82	79.245,82	79.245,82	52.830,55	290.568,00
Fuori REG Limite di spesa (art.5 bis DCAB4/18)	42.794,17	59.272,00	116.726,44	152.768,87	371.561,48
Fuori REG fatturato totale trimestre	12.821,08	29.313,27	71.515,72	102.546,44	216.196,51
note di credito x prestazioni "R" oltre limite	-	-	-	-	-
Fuori REG economia	49.272,73	49.287,09	34.035,10	2.608,12	135.203,03

totale riconosciuto nei limiti di spesa	29.958,73	29.958,73	45.210,72	50.222,43	155.364,97
--	------------------	------------------	------------------	------------------	-------------------