

OGGETTO: Verbale riunione Tavolo Tecnico Macroarea “Assistenza Specialistica Ambulatoriale” del 17.7.2019

In data 17.07.2019 alle ore 12.00 sono riuniti i componenti del Tavolo Tecnico della Macroarea “Assistenza Specialistica Ambulatoriale” dell’ASL Napoli 2 Nord, la cui presenza è attestata dalla firma in calce al presente verbale, per discutere sul seguente ordine del giorno:

- Monitoraggio Secondo Trimestre 2019 e definizione V.M.P.”

Introduce la riunione il dott. Camillo Daniele che spiega che il monitoraggio è stato effettuato nel rispetto del DCA 84/2018 che la Asl Napoli 2 Nord, in assenza di provvedimento da parte della struttura commissariale relativamente all’esercizio 2019, ha inteso utilizzare in prorogatio.

Vengono forniti i dati – distinti per branca – relativi al secondo trimestre 2019, seppure limitatamente ai periodi coperti dal tetto finanziato dall’autorità regionale. Negli stessi sono presenti anche i Valori Medi Prestazionali per singola branca e i controlli effettuati ai sensi della DGRC 4921/2006.

Preliminarmente il S.N.R. chiede di allegare al presente verbale Sua nota del 276//2019 avente ad oggetto “ determinazione date esaurimento budget II trimestre 2019” e la sentenza del TAR Campania n. 03771/2019 .

Relativamente alle **Branche a Visita** la Asl Napoli 2 Nord, accogliendo la richiesta avanzata dalle Associazioni di Categoria nel corso della riunione del Tavolo Tecnico dell’11.4.2019, fornisce – a valere dal terzo trimestre 2019 – un valore medio prestazionale per sottobranca.

Relativamente ai dati forniti, dai quali si evidenzia il rispetto del tetto finanziato, le Associazioni di Categoria ne prendono atto.


Vengono quindi forniti ed analizzati i dati della **Cardiologia**: la Asl Napoli 2 Nord sottolinea che, a seguito dell’applicazione di quanto previsto dal DCA 84 del 31/10/2018 in materia di valore medio prestazionale e numero massimo di prestazioni erogabili, si è accertato anche per questa branca il rispetto del tetto finanziato. Le Associazioni di Categoria ne prendono atto.

Relativamente alla **Radioterapia** il **SNR** chiede di conoscere il numero e l’importo relativo alle prestazioni rese per focolai aggiuntivi. La Asl dichiara che nessun focolaio aggiuntivo è stato mai contabilizzato e remunerato.

La **FRAS** verbalizza quanto segue “ in seguito alle autocertificazioni inviate alla Asl Napoli 2 Nord per la certificazione dei focolai multipli trattati per gli anni 2015-2017 ed anche da quanto stabilito dal DCA 30/2017 e dal DCA 77/2018 che comunica alle ASL di accantonare l’eventuale maggiore remunerazione dovuta nel caso in cui si dovesse applicare il criterio della remunerazione per focolaio trattato si richiede di avere conoscenza sull’ammontare economico accantonato fino ad oggi alla luce delle autocertificazioni dei singoli erogatori di prestazioni radioterapiche” . La asl Napoli 2 Nord ne prende atto.

Relativamente alla **Medicina Nucleare** i dati forniti evidenziano un surplus non significativo (poco più di 2.000 €) Il **S.N.R.** si richiama alla nota del 6/6/2019, che allegata al presente verbale ne forma parte integrante e sostanziale.

Per la **Patologia Clinica**, in merito all’OdG le Associazioni di Categoria chiedono di conoscere se i dati della produzione del 2° trimestre 2019 siano comprensivi delle prestazioni erogate in data successiva al 21/5 dagli spoke insistenti in altre Asl ed aderenti ad Hub della Asl Napoli 2 Nord, i cui tetti di spesa risultavano ancora capienti, in ossequio alla nota della Direzione Generale per la Tutela della Salute della Regione Campania n. 0145969 del 5/3/2019. Risulta alle stesse che allo stato tale tipologia prestazionale non sia stata infatti oggetto di liquidazione da parte della Asl Napoli 2 Nord Al riguardo la Asl dichiara di avere inviato preciso quesito, che ad ogni buon fine si



Handwritten signatures of the participants in the meeting, including names like 'FRAS', 'Focolai', 'ASPAT', and 'RUR'.




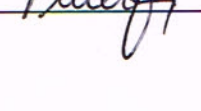




allega, alla struttura commissariale, riservandosi di procedere agli esiti del riscontro dell'autorità regionale. Le Associazioni chiedono che la nota regionale, essendo di natura dispositiva, vada applicata a prescindere da qualsiasi chiarimento si voglia richiedere. Inoltre le stesse chiedono che venga utilizzato il tetto economico assegnato dal DCA 84/2018 che prevede un ulteriore finanziamento di € 1.008.034 per i laboratori di analisi. In mancanza di tale applicazione va da sé che deve essere applicato nella sua interezza anche per la parte normativa il DCA 89/2016. La Asl Napoli 2 Nord anche in merito all'importo integrativo ha predisposto quesito alla struttura commissariale.

Per la **Radiologia** vengono forniti i dati del trimestre dai quali si evince un risparmio rispetto a quanto finanziato. Al proposito le Associazioni di Categoria all'unanimità invitano la Asl Napoli 2 Nord ad impiegare i risparmi dei primi due trimestri del 2019 per riaprire l'erogazione per conto del S.S.R. a far data dal 2/9/2019.

Il SNR, avendo accertato che per l'anno 2018 è risultato non interamente consumato il tetto finanziato dall'autorità regionale e preso atto che risultano agli atti decurtazioni relative all'applicazione retroattiva (3°trimestre) di quanto sancito in materia di numero massimo di prestazioni erogabili dal DCA 84/2018, chiede alla Asl Napoli 2 Nord di procedere a nuovo atto determinativo di riconoscimento delle stesse, nei limiti della propria disponibilità. Le altre Associazioni di Categoria condividono tale richiesta.

La Asl Napoli 2 Nord ne prende atto.

La seduta si chiude alle ore 15.15

FEDERLAB CAMPANIA	Giuseppe Diglio	
ASPAT	Gaetano Gambino	
AIOP	Grazia Vesuviano	
FRAS	Alessandro Totaro	
SNR	Bruno Accarino	
UNIONE INDUSTRIALI	Antonella Ciccarelli	
ASL NAPOLI 2 NORD	Camillo Daniele	
ASL NAPOLI 2 NORD	Michele Liguori	

MONITORAGGIO SECONDO TRIMESTRE ANNO 2019 *****BRANCHE A VISITA *****

STRUTTURA	BRANCA	SECONDO TRIMESTRE 2019		RICONOSCIBILE		NON RICONOSCIBILE	
		FATTURATO DICHIARATO	PRESTAZIONI DICHIARATE	FATTURATO CONTABILIZZATO	PRESTAZIONI CONTABILIZZATE	FATTURATO DICHIARATO	PRESTAZIONI DICHIARATE
022062 - IPER SRL	001-ANESTESIA	150.262,60	1.870	109.018,78	1.356	41.243,82	514
150207 - CASA DI CURA VILLA DEI FIORI SRL	001-ANESTESIA	39.479,58	496	20.998,55	265	18.481,03	231
023005 - CASA DI CURA VILLA DEI FIORI	003-CHIRURGIA GENERALE	2.638,85	148	1.975,75	113	663,10	35
023005 - CASA DI CURA VILLA DEI FIORI	016-OCULISTICA	82.833,24	2.725	78.546,69	2.437	4.286,55	288
022036 - CENTRO DENTALE FLEGREO	017-ODONTOSTOMATOLOGIA -	8.290,43	296	8.290,43	296	0,00	0
023011 - DENTAL CENTER SRL	017-ODONTOSTOMATOLOGIA -	85.805,80	3.480	85.805,80	3.480	0,00	0
023012 - DENTI SANI DEL DR. LUIGI PRANSE & C.	017-ODONTOSTOMATOLOGIA -	11.979,98	441	11.979,98	441	0,00	0
713011 - DPM DENTALE S.A.S.	017-ODONTOSTOMATOLOGIA -	16.679,76	644	16.679,76	644	0,00	0
720100 - DOTT. ANGELO DE FAZIO SAS	017-ODONTOSTOMATOLOGIA -	10.485,13	410	10.485,13	410	0,00	0
812611 - PANNACCA S.R.L.	017-ODONTOSTOMATOLOGIA -	85.100,60	3.899	85.100,60	3.899	0,00	0
021051 - CASA DI CURA SAN GIOVANNI GIUSEPPE	019-ORTOPEDIA E TRAUMATOLOGIA	1.037,85	55	1.037,85	55	0,00	0
022004 - CENTRO SERAPIDE SPA	019-ORTOPEDIA E TRAUMATOLOGIA	1.559,97	92	1.559,97	92	0,00	0
022064 - CENTRO SERAPIDE SPA	019-ORTOPEDIA E TRAUMATOLOGIA	15,66	1	-	0	15,66	1
022065 - CENTRO SERAPIDE SPA	019-ORTOPEDIA E TRAUMATOLOGIA	878,91	51	878,91	51	0,00	0
023005 - CASA DI CURA VILLA DEI FIORI	019-ORTOPEDIA E TRAUMATOLOGIA	3.045,83	188	2.151,60	135	894,23	53
023010 - CENTRO SERAPIDE SPA	019-ORTOPEDIA E TRAUMATOLOGIA	876,50	50	876,50	50	0,00	0
021051 - CASA DI CURA SAN GIOVANNI GIUSEPPE	020-OSTETRICIA E GINECOLOGIA	264,24	13	264,24	13	0,00	0
023005 - CASA DI CURA VILLA DEI FIORI	020-OSTETRICIA E GINECOLOGIA	1.091,35	65	866,02	52	225,33	13
023005 - CASA DI CURA VILLA DEI FIORI	021-OTORINOLARINGOIATRIA	8.365,84	554	5.906,86	396	2.458,98	158
612011 - AEGULAPIUS CENTER S.A.S DI IOVINE LUCA	021-OTORINOLARINGOIATRIA	11.400,82	720	11.400,82	720	0,00	0
023005 - CASA DI CURA VILLA DEI FIORI	025-UROLOGIA	6.365,13	450	4.559,59	326	1.805,54	124
IMPORTO DEL TETTO 3/11 DCA 84		528.458,07	16.648	458.383,83	15.231	70.074,24	1.417
IMPORTO DICHIARATO		528.458,07					
IMPORTO FINALE RICONOSCIBILE AI SENSI DEL DCA 84/2018		458.383,83					

VALORI MEDI PRESTAZIONALI PER BRANCA	
001-ANESTESIA	80,90
003-CHIRURGIA GENERALE	17,83
016-OCULISTICA	30,40
017-ODONTOSTOMATOLOGIA -	25,32
019-ORTOPEDIA E TRAUMATOLOGIA	16,97
020-OSTETRICIA E GINECOLOGIA	17,38
021-OTORINOLARINGOIATRIA	15,52
025-UROLOGIA	14,14



MONTORAGGIO SECONDO TRIMESTRE ANNO 2019 ***CARDIOLOGIA*******

Struttura	SECONDO TRIMESTRE 2019		SECONDO TRIMESTRE 2018		ATTIVITA' CONTROLLO DECURAZIONI PRESTAZIONI	SECONDO TRIMESTRE 2019		COSTO MEDIO	PRESTAZIONI 2018 vs 2017	IMPORTO ≥ 10% PREST.	IMPORTO ≥ 10% VMP	IMPORTO FINALE RICONSICIBILE
	DICHIARATO IMPORTO	PRESTAZIONI	PREST. RICONSICITE	2° TRIMESTRE 2018 + 10% NUMERO MAX PREST.		FATTURATO	TOTALE					
ANGIARDIO SAS	202.491,19	6.852	8.145	8.960	2.054,53	59	6.793	200.426,66	29,50			200.426,66
AAS CARDIOLOGICA SNC	56.298,79	1.847	1.503	1.653	38,90	1	1.846	56.259,89	30,48	193	5.872,85	50.387,04
C.C.A. SRL	127.751,05	3.971	4.220	4.642			3.971	127.751,05	32,17			127.751,05
CARDIO CENTER SAS	108.248,46	3.338	3.236	3.560			3.338	108.248,46	32,43			108.248,46
CARDIO-A SAS	164.545,17	5.524	5.114	5.625			5.524	164.545,17	29,79			164.545,17
CARDIOCENTER SUD DI ZAMBARINO VINCENZO	26.332,74	822	748	823			822	26.332,74	32,03			26.332,74
CASA DI CURA SAN GIOVANNI GIUSEPPE CENTRO MEDICO CHIRURGICO SRL	38.841,19	1.172	1.044	1.148			1.172	38.841,19	33,14	24	782,13	38.059,06
CENSA DI CURA, VILLA DE' FIGLI	18.561,29	604	417	459			604	18.561,29	30,73	145	4.465,16	14.096,13
CENTRO CARDIOLOGICO ASSOCIATO SRL	116.318,22	3.320	4.670	3.030	58,26	5	3.320	116.318,22	35,04		3.054,40	113.263,82
CENTRO CARDIOLOGICO ASSOCIATO SRL	100.610,99	3.289	3.030	3.333			3.284	100.552,73	30,62			100.552,73
CENTRO CARDIOLOGICO REGGIO SAS	84.852,84	2.775	1.911	2.102			2.775	84.852,84	30,58	673	20.575,67	64.277,17
CENTRO CARDIOLOGICO GALIANA CA. SAS	34.794,07	1.120	868	955			1.120	34.794,07	31,07	165	5.132,13	29.661,94
CENTRO DIAGNOSTICO CARDIOVASCOLARE NAPOITANO SRL	136.000,98	4.049	3.684	4.052			4.049	136.000,98	33,59			136.000,98
CUDA DI CIOTOLA GIACOMO SAS	30.150,43	1.161	1.141	1.255			1.161	30.150,43	25,97			30.150,43
COLEMAN SPA	117.991,35	3.432	2.562	2.818			3.432	117.991,35	34,38	614	21.102,30	96.889,05
DIAGNOSTICA CARDIOVASCOLARE DR. ROMEO SAS	141.455,73	4.449	4.045	4.450			4.449	141.455,73	31,79		732,07	141.455,73
GESTIONE CENTRI DIAGNOSI E TERAPIA MALATTIE CARDIACHE VASCOLARI SRL	100.131,61	3.273	3.453	3.798	3.790,71	117	3.453	117.991,35	34,38			117.991,35
HEART LINE SRL	40.217,34	1.321	1.210	1.331			1.321	40.217,34	30,44			40.217,34
ISTITUTO CARDIOLOGICO DI SCORRA ALESSIO SAS	30.103,73	1.041	882	970			1.041	30.103,73	28,92	71	2.047,40	28.056,33
L.D. C. DI G. CIMMINIello SNC	70.715,63	2.219	2.040	2.244			2.219	70.715,63	31,87			70.715,63
MEDICAL CARDIOCENTER SAS	41.140,52	1.220	1.184	1.302			1.220	41.140,52	33,72			41.140,52
MEDICOM SRL DI TORANA DIANGELO	60.608,23	1.985	1.912	2.103			1.985	60.608,23	30,53			60.608,23
STUDIO DI CARDIOLOGIA DIANCARD	48.682,31	1.502	1.362	1.498			1.502	48.682,31	32,41	4	123,16	48.559,15
VICENTINO SAS DI VALIANI MITA C	60.458,05	1.900	1.959	2.155			1.900	60.458,05	31,82			60.458,05
Totale complessivo	1.957.301,91	62.186	60.340	60.340	5.952,40	182	62.004	1.951.349,51	→ 34,12	60.100,79	3.786,47	1.887.462,25

IMPORTO DEL TETTO 3/11 DCA 84 **1.911,672**

IMPORTO DICHIARATO **1.957.301,91**

IMPORTO ATTUALMENTE RICONSICIBILE **1.887.462,25**



MONITORAGGIO SECONDO TRIMESTRE ANNO 2019 *****RADIO TERAPIA *****

RAGIONE SOCIALE	NETTO	NETTO NORMALIZZATO	PRESTAZIONI	PRESTAZIONI NORMALIZZATE	NOTA di CREDITO POST - NORMALIZZAZIONE	
					IMPORTO	PRESTAZIONI
AKTIS	866.968,79	590.866,55	13.631	10.608	276.100,24	3.023
COLEMAN	420.956,96	339.933,14	5.945	5.009	81.023,82	936
STUDIO RAD. PROF. MUTO	350.126,01	348.208,43	5.634	5.615	1.917,58	19
	1.638.051,76	1.279.010,12	25.210	21.232	359.041,64	3.978

RAGIONE SOCIALE	NETTO	NETTO NORMALIZZATO	PRESTAZIONI	PRESTAZIONI NORMALIZZATE	NOTA di CREDITO POST - NORMALIZZAZIONE	
					IMPORTO	PRESTAZIONI
AKTIS	970.743,78	662.038,96	16.603	13.266	308.704,82	3.337
COLEMAN	452.963,52	375.835,08	6.485	5.585	77.128,44	900
STUDIO RAD. PROF. MUTO	351.902,38	348.923,04	6.266	6.241	2.979,34	25
	1.775.609,68	1.386.797,08	29.354	25.092	388.812,60	4.262

RAGIONE SOCIALE	NETTO	NETTO NORMALIZZATO	PRESTAZIONI	PRESTAZIONI NORMALIZZATE	NOTA di CREDITO POST - NORMALIZZAZIONE	
					IMPORTO	PRESTAZIONI
AKTIS	968.664,57	658.781,50	14.958	11.724	299.883,07	3.234
COLEMAN	347.248,94	303.485,63	4.970	4.469	43.763,31	501
STUDIO RAD. PROF. MUTO	347.910,14	346.079,20	5.462	5.445	1.830,94	17
	1.653.823,65	1.308.346,33	25.390	21.638	345.477,32	3.752



MONITORAGGIO SECONDO TRIMESTRE ANNO 2019 ***MEDICINA NUCLEARE*******

	DICHIARATO		RICONOSCIUTO		NOTA DI CREDITO	
	IMPORTO	PRESTAZIONI	IMPORTO	PRESTAZIONI	IMPORTO	PRESTAZIONI
CENTRO AKTIS	105.991,90	100	91.165,50	86	14.826,40	14
CENTRO FLEGREO	236.093,00	1.376	236.093,00	1.376		
COLEMAN SPA	413.332,03	971	413.332,03	971		
STUDIO PROF. MUTO	129.402,95	122	129.402,95	122		
	884.819,88	2.569	869.993,48	2.555	14.826,40	14

3/11 tetto DCA 84/2019 867.293,00

FLEGREO + COLEMAN VMIP 276,70

AKTIS + MUTO VMP 1.060,34



MONITORAGGIO SECONDO TRIMESTRE ANNO 2019 *** LABORATORIO *******

CODICE	RAZIONE SOCIALE	DICHIARATO		NON RICONOSCIBILE		FUORI TETTO		NON RICONOSCIBILE		FUORI REGIONE		NON RICONOSCIBILE		OLTRE LA DATA		NON RICONOSCIBILE		OLTRE LA DATA		NON RICONOSCIBILE		NON RICONOSCIBILE		IMPORTO FINALE RICONOSCIBILE
		NETTO	PREST	NETTO	PREST	NETTO	PREST	NETTO	PREST	NETTO	PREST	NETTO	PREST	NETTO	PREST	NETTO	PREST	NETTO	PREST	LETTERA R IMPATTANTE	LETTERA R NON IMPATTANTE	LETTERA R IMPATTANTE	LETTERA R NON IMPATTANTE	
AGG401	MAIOR LAB SRL	278.082,31	94.989	16,24	17	19,28	7	-	-	-	-	-	-	-	-	-	-	-	-	-	-	-	278.082,31	
AGG402	LAB ARTIS S.C.R.L.	130.208,27	46.709	-	-	83,11	32	-	-	772,56	-	-	-	-	-	-	-	-	-	-	-	-	129.435,70	
AGG403	CE DI ME SCARL	180.883,03	63.901	32,58	12	-	-	118,10	2	1.961,10	-	-	-	-	-	-	-	-	-	-	-	-	178.771,25	
AGG404	GALEFIO NETWORK - RETE D'IMPRESA	41.639,69	15.034	-	-	104,14	27	-	-	-	-	-	-	-	-	-	-	-	-	-	-	-	41.585,55	
AGG405	SETTE RE GROUP S.C.A.R.L.	273.200,43	43.317	-	-	-	-	-	-	411,39	-	-	-	-	-	-	-	-	-	-	-	-	273.200,43	
AGG406	INT LAB S.C.A.R.L.	877.900,00	176.521	26.999,16	4.158	-	-	-	-	100,73	-	-	-	-	-	-	-	-	-	-	-	-	777.209,59	
AGG407	CENTRO DIAGNOSTICO BRISIGNANO - ORG. COM. CENTRO ANALISI CLINICHE CAMILLO GONGI	117.554,26	43.331	117.554,26	-	528,52	215	-	-	153,98	69	-	-	-	-	-	-	-	-	-	-	-	117.025,53	
AGG408	CO.RE LAB NAPOLI 2 NORD	244.403,93	91.952	-	-	-	-	-	-	-	-	-	-	-	-	-	-	-	-	-	-	-	244.403,93	
AGG409	MULTILAB CAMPANIA SRL	255.257,08	89.414	-	-	30,93	13	-	-	295,25	-	-	-	-	-	-	-	-	-	-	-	-	254.930,90	
AGG410	SOCIETA' CONSORTILE OPUS LAB S.R.L.	132.885,82	51.656	-	-	13,98	5	-	-	-	-	-	-	-	-	-	-	-	-	-	-	-	132.885,82	
AGG411	EMILAB SOCIETA' CONSORTILE A.R.L.	182.925,42	65.508	-	-	-	-	-	-	-	-	-	-	-	-	-	-	-	-	-	-	-	182.925,42	
AGG412	JAMES GROUP	1.384.989,04	28.612	205.844,79	3.206	11.378,32	113	325.740,61	2.740	32.315,46	-	-	-	-	-	-	-	-	-	-	-	-	1.343.594,04	
AGG413	DIALAB RETE D'IMPRESA OPGANO COMUNE CMGM	42.474,16	16.558	-	-	24,71	-	-	-	-	-	-	-	-	-	-	-	-	-	-	-	-	42.474,16	
AGG414	EMOLAB GROUP - RETE D'IMPRESA	134.383,75	48.231	-	-	-	-	-	-	-	-	-	-	-	-	-	-	-	-	-	-	-	134.383,75	
21050	LABORATORIO DI PATOLOGIA CLINICA C.S.M.F. DI G. SCALDONE C. SNC	9.059,40	3.318	-	-	-	-	-	-	-	-	-	-	-	-	-	-	-	-	-	-	-	9.059,40	
21051	CASA DI CURA SAN GIOVANNI GIUSEPPE CENTRO MEDICO CHIRURGICO SRL	65.850,45	26.891	-	-	17,58	12	-	-	-	-	-	-	-	-	-	-	-	-	-	-	-	65.850,45	
21052	LABORATORIO ANALISI CLINICHE E MICROBIOLOGICHE ALMATOS DI L. FOLTO C. SAS	7.214,87	3.310	-	-	-	-	-	-	-	-	-	-	-	-	-	-	-	-	-	-	-	7.214,87	
21053	CENTRO DIAGNOSTICO DE LUCIANO VAINO S.R.L.	36.689,79	14.724	-	-	34,42	8	-	-	-	-	-	-	-	-	-	-	-	-	-	-	-	36.689,79	
22015	CENTRO DIAGNOSTICO CENTANE DI MARINA LAPINNA SAS	12.671,44	5.235	-	-	-	-	-	-	-	-	-	-	-	-	-	-	-	-	-	-	-	12.671,44	
22019	CENTRO DIAGNOSTICO QUARTO DI D'AMORE C. SAS	34.602,11	13.811	-	-	-	-	-	-	-	-	-	-	-	-	-	-	-	-	-	-	-	34.602,11	
22020	LABORATORIO DI ANALISI CLINICHE DOTT. DE SIANO MARIA MICHELA	20.422,50	8.541	-	-	904,27	384	-	-	-	-	-	-	-	-	-	-	-	-	-	-	-	19.518,23	
22026	EMO TEST SRL	545.617,17	22.486	-	-	5,70	2	-	-	995,23	-	-	-	-	-	-	-	-	-	-	-	-	544.621,94	
22027	S.M. BADA SRL	2.612,48	1.134	-	-	-	-	-	-	-	-	-	-	-	-	-	-	-	-	-	-	-	2.612,48	
22031	MERBOS SRL LABORATORIO DI PATOLOGIA CLINICA	55.895,24	20.998	-	-	57,63	35	-	-	-	-	-	-	-	-	-	-	-	-	-	-	-	55.895,24	
23005	CASA DI CURA VILLA DEI FIORI	3.031,04	1.082	-	-	-	-	-	-	-	-	-	-	-	-	-	-	-	-	-	-	-	3.031,04	
23017	GESTIONE SERVIZI LABORATORI MATTACE RASO SANTE CO	35.788,04	12.903	-	-	-	-	-	-	118,10	-	-	-	-	-	-	-	-	-	-	-	-	35.788,04	
23026	VILLA MANIACI CASA DI CURA SRL	495,80	286	-	-	75,10	56	-	-	-	-	-	-	-	-	-	-	-	-	-	-	-	495,80	
23028	GESTIONE SERVIZI LABORATORI DI ORSI ANTONIO C. SAS	24.079,15	9.030	-	-	-	-	-	-	-	-	-	-	-	-	-	-	-	-	-	-	-	24.079,15	
23041	CENTRO DIAGNOSTICO DI FERNICOLA MARIA TERESA C. SAS	48.555,80	18.299	-	-	-	-	-	-	-	-	-	-	-	-	-	-	-	-	-	-	-	48.555,80	
23042	CENTRO DIAGNOSTICO ANALISI CLINICHE DOTT. CERREOLLO E BASILE SNC	70.816,55	26.943	-	-	-	-	-	-	-	-	-	-	-	-	-	-	-	-	-	-	-	70.816,55	
23053	CENTRO S. NICOLA SAS DI TOMMASO ANTONIO C.	69.155,53	24.773	-	-	28,02	13	-	-	-	-	-	-	-	-	-	-	-	-	-	-	-	69.155,53	
332611	CENTRO DIAGNOSTICO S. ANTIMO SRL	88.137,91	31.041	-	-	30.180,32	-	10.082	-	-	-	-	-	-	-	-	-	-	-	-	-	-	57.957,59	
332811	CE.DIA. CENTRO DIAGNOSTICO DI ENRICO PAOLA C. SAS	38.134,65	13.666	-	-	-	-	18,57	-	-	-	-	-	-	-	-	-	-	-	-	-	-	38.116,08	
412311	ALFA ANALISI CLINICHE SRL	42.065,67	14.919	-	-	-	-	-	-	59,05	-	-	-	-	-	-	-	-	-	-	-	-	42.065,67	
613311	LABORATORIO ANALISI CLINICHE "HEMING"	19.596,21	7.069	-	-	-	-	-	-	-	-	-	-	-	-	-	-	-	-	-	-	-	19.596,21	
613311	ANALISI CLINICHE GAMMA X S.R.L.	28.598,21	10.865	-	-	-	-	-	-	-	-	-	-	-	-	-	-	-	-	-	-	-	28.598,21	
613411	LABORATORIO DI ANALISI S.G. SAS DI PARISI DANIELA & C.	59.589,19	21.485	-	-	1.217,61	499	-	-	46,12	15	-	-	-	-	-	-	-	-	-	-	-	58.371,58	
614011	SALUS DI FERRARA TERESA SAS LABORATORIO ANALISI CLINICHE	41.758,47	14.770	-	-	-	-	5,48	-	-	-	-	-	-	-	-	-	-	-	-	-	-	41.752,99	
650000	CASA DI CURA VILLA DEI FIORI SRL	1.855,15	1.021	-	-	-	-	-	-	-	-	-	-	-	-	-	-	-	-	-	-	-	1.855,15	
712111	C.E.A. SRL	40.037,41	13.727	-	-	-	-	-	-	-	-	-	-	-	-	-	-	-	-	-	-	-	40.037,41	
712211	CENTRO DIAGNOSTICO SACRI CUORI SNC	26.815,47	10.515	-	-	37,54	12	-	-	-	-	-	-	-	-	-	-	-	-	-	-	-	26.815,47	
712411	CE.MI S.R.L.	47.996,64	17.093	-	-	944,98	292	-	-	-	-	-	-	-	-	-	-	-	-	-	-	-	47.051,66	
812311	LABORATORIO DI ANALISI CLINICHE "ALFA" SAS	30.434,37	11.260	-	-	-	-	-	-	-	-	-	-	-	-	-	-	-	-	-	-	-	30.434,37	
832111	LABORATORIO DI ANALISI CLINICHE BIOLABOR CRISPANO SAS DI PERROTTA TERESA C.	9.414,89	3.480	-	-	-	-	-	-	-	-	-	-	-	-	-	-	-	-	-	-	-	9.414,89	
		5.793.768,29	1.261.618,00	246.504,52	18.986,00	11.998,29	367,00	379.090,80	3.189,00	115.849,28	1.571,00												4.897.673,76	



MONITORAGGIO SECONDO TRIMESTRE ANNO 2019 *****RADIOLOGIA*****

	2018						2019						PRESTAZIONI				ATTIVITA' DI CONTROLLO		ATTIVITA' CONTABILIZZATO
	CONTRIBUZIONATO		TOTALE		NUMERO MED. PRESS.		PRESTAZIONI DICHIARATE		TOTALE		FATTURATO DICHIARATO		COSTO MEDIO		PRESTAZIONI		MONTORI		FATTURATO
	APRILE	MAGGIO	APRILE	MAGGIO	APRILE	MAGGIO	APRILE	MAGGIO	APRILE	MAGGIO	APRILE	MAGGIO	APRILE	MAGGIO	APRILE	MAGGIO	APRILE	MAGGIO	APRILE
C.M.F. COORDINATA CIVILIANA	1.470	1.245	2.715	2.897	2.897	1.003	1.434	2.410	33.042,30	40.888,58	72.930,88	31.577	7	370,42					72.930,88
C.M.F. S.R.L.	1.419	1.455	2.874	2.842	2.842	1.425	1.434	2.849	36.494,34	50.946,79	159.886,03	56,12	0					159.886,03	
GRUPPO SAN GIOVANNI GIUSEPPE	1.040	795	1.835	2.019	1.283	724	2.007	2.007	47.824,42	30.570,60	87.407,82	90,17	0					87.407,82	
GRUPPO SAN GIUSEPPE	1.177	1.092	2.269	1.937	1.937	1.937	52	1.986	46.416,60	45.649,41	8.209,29	42,76	16	1.200,88				8.209,29	
GRUPPO SAN GIUSEPPE S.R.L.	632	620	1.252	1.377	742	653	653	1.386	89.128,54	1.001.016,99	1.899.405,40	66,88	0	0,43	592,196			1.899.405,40	
CENTRO MEDICO RAO	1.253	897	2.150	2.345	1.289	1.785	3.024	3.024	59.127,38	16.930,44	130.338,96	43,10	8	28.409,33				101.933,03	
CENTRO MEDICO RAO S.R.L. MO.	1.267	582	1.849	2.054	916	1.269	1.269	1.269	16.930,44	43.688,89	60.629,33	29,86	0					60.629,33	
CENTRO MEDICO RAO S.R.L. MO.	440	353	793	836	380	449	449	449	11.924,88	16.595,81	28.520,69	30,18	0					28.520,69	
CENTRO MEDICO RAO S.R.L. MO.	1.801	1.211	3.012	3.262	1.947	2.942	2.942	2.942	42.107,36	40.999,00	82.706,36	31,08	0					82.706,36	
DIAGNOSTICOMEDICAL S.R.L. DI LUCIANO LOMBO	2.989	2.113	5.102	5.612	1.661	3.951	3.951	3.951	274.035,69	321.411,58	595.517,21	23,04	0					595.517,21	
DIAGNOSTICOMEDICAL S.R.L. DI LUCIANO LOMBO	2.989	2.113	5.102	5.612	1.661	3.951	3.951	3.951	274.035,69	321.411,58	595.517,21	23,04	0					595.517,21	
DIAGNOSTICOMEDICAL S.R.L. DI LUCIANO LOMBO	505	386	891	880	402	402	402	402	3.575,46	3.691,78	7.267,24	28,04	0					7.267,24	
DIAGNOSTICOMEDICAL S.R.L. DI LUCIANO LOMBO	2.484	2.727	5.211	5.732	2.263	3.469	3.469	3.469	17.722,95	17.722,95	35.445,90	53,13	0					35.445,90	
DIAGNOSTICOMEDICAL S.R.L. DI LUCIANO LOMBO	4.975	3.596	8.571	9.172	4.407	5.086	5.086	5.086	16.256,54	13.975,10	40.009,64	27,22	0					40.009,64	
DIAGNOSTICOMEDICAL S.R.L. DI LUCIANO LOMBO	1.762	1.158	2.920	3.112	1.265	2.291	2.291	2.291	211.255,77	206.168,57	427.600,34	48,24	0					427.600,34	
DIAGNOSTICOMEDICAL S.R.L. DI LUCIANO LOMBO	8.120	6.661	14.781	16.139	7.285	11.664	11.664	11.664	32.541,82	40.143,01	72.684,83	26,63	0					72.684,83	
DIAGNOSTICOMEDICAL S.R.L. DI LUCIANO LOMBO	1.331	980	2.311	2.311	980	980	980	980	498.234,56	604.272,13	1.102.506,69	62,77	2	82.407,91				1.020.108,78	
DIAGNOSTICOMEDICAL S.R.L. DI LUCIANO LOMBO	2.899	2.916	5.815	5.832	2.916	2.916	2.916	2.916	26.119,55	60.155,49	86.275,04	29,39	0					86.275,04	
DIAGNOSTICOMEDICAL S.R.L. DI LUCIANO LOMBO	5.077	3.239	8.316	9.254	3.562	4.794	4.794	4.794	156.920,48	173.228,74	330.047,22	62,30	0					330.047,22	
DIAGNOSTICOMEDICAL S.R.L. DI LUCIANO LOMBO	768	639	1.407	1.407	639	639	639	639	328.477,43	542.051,78	870.529,21	65,26	0					870.529,21	
DIAGNOSTICOMEDICAL S.R.L. DI LUCIANO LOMBO	1.112	1.112	2.224	2.224	1.112	1.112	1.112	1.112	40.001,45	28.254,10	68.255,55	44,30	0					68.255,55	
DIAGNOSTICOMEDICAL S.R.L. DI LUCIANO LOMBO	1.580	687	2.267	1.999	1.489	1.489	1.489	1.489	40.827,35	23.795,94	64.623,29	44,36	0					64.623,29	
DIAGNOSTICOMEDICAL S.R.L. DI LUCIANO LOMBO	4.510	2.708	7.218	4.113	1.457	1.555	1.555	1.555	121.518,69	153.076,97	276.595,66	44,85	0					276.595,66	
DIAGNOSTICOMEDICAL S.R.L. DI LUCIANO LOMBO	3.082	2.782	5.864	2.829	2.782	2.782	2.782	2.782	153.076,97	153.076,97	306.153,94	44,85	0					306.153,94	
DIAGNOSTICOMEDICAL S.R.L. DI LUCIANO LOMBO	4.632	3.452	8.084	5.000	2.822	2.006	4.828	4.828	97.083,69	48.701,10	145.784,79	29,27	0					145.784,79	
DIAGNOSTICOMEDICAL S.R.L. DI LUCIANO LOMBO	3.452	2.08	5.532	8.52	3.392	3.889	3.889	3.889	137.512,64	252.884,74	490.397,38	34,73	0					490.397,38	
DIAGNOSTICOMEDICAL S.R.L. DI LUCIANO LOMBO	1.826	629	2.455	2.157	614	334	547	547	5.678,10	16.608,87	22.286,97	27,46	0					22.286,97	
DIAGNOSTICOMEDICAL S.R.L. DI LUCIANO LOMBO	10.939	8.394	19.333	20.628	9.579	10.954	10.954	10.954	612.424,13	688.955,82	1.301.380,95	63,37	0					1.301.380,95	
DIAGNOSTICOMEDICAL S.R.L. DI LUCIANO LOMBO	3.274	2.481	5.755	6.241	3.149	2.729	2.729	2.729	8.321,80	6.248,28	14.570,08	26,22	0					14.570,08	
DIAGNOSTICOMEDICAL S.R.L. DI LUCIANO LOMBO	3.294	2.481	5.775	6.241	3.149	2.729	2.729	2.729	159.299,91	110.469,38	269.769,29	48,19	0					269.769,29	
DIAGNOSTICOMEDICAL S.R.L. DI LUCIANO LOMBO	391	286	677	677	286	286	286	286	3.735,49	7.192,23	10.927,72	52,79	0					10.927,72	
DIAGNOSTICOMEDICAL S.R.L. DI LUCIANO LOMBO	3.899	1.891	5.790	2.333	2.188	2.285	2.285	2.285	54.878,54	52.599,74	107.478,28	44,15	6	445,74				107.478,28	
TOTALE	97.376	67.746	165.122	181.634	78.128	84.438	162.626	4.149.878,02	4.623.038,72	8.772.916,74	53,95	241.137,12	17	1.009,29				8.772.916,74	



ATTIVITA DI CONTROLLO APPLICAZIONE DGRC 491/2006 - RISONANZA MAGNETICA ***** SECONDO TRIMESTRE 2019

STRUTTURA	ORARIO GIORNALIERO	POTENZIALITA' G. NORMALIERA	giorni lavorati	APRILE			MAGGIO			GIUGNO	
				potenzialita	RM erogate plus	giorni lavorati	potenzialita	RM erogate plus	giorni lavorati	potenzialita	
CASA DI CURA SAN GIOVANNI GIUSEPPE CENTRO MEDICO CHIRURGICO SRL	9	21	20	420	350	#	20	420	370	#	#
C.R.T.F.	8 + 4,5	12 (7 SAB)	13+2	170	54	#	14+1	175	45	#	#
CASA DI CURA VILLA DEI FIORI SRL	12 + 6	28 (14 SAB)	19	532	169	#	20+#	560	136	#	#
CENTRO AKTIS DIAGNOSTICA E TERAPIA SPA DI GIANFRANCO SCOPPA	18 + 18 + 18	108+108+108	20+4+3	2916	2516	#	22+4+4	3240	2820	#	#
CENTRO BETA ECO RAD	10 + 4	20 (8 SAB)	20	400	210	#	22+#	440	237	#	#
CENTRO MEDICO SETTE RE S.R.L. RAD	12 + 5	18 (8 SAB)	#	#	#	#	#	#	#	#	#
COLEMAN SPA	13 + 12	60 (56 SAB)	20+4	1424	690	#	22+4	1544	809	#	#
ECORAD S.A.S.	8	16	19	304	102	#	12	192	55	#	#
GEMINI STUDIO RADIOLOGICO SRL	12 + 5,5	28 (13 SAB)	20+3	599	523	#	22+4	668	593	#	#
GESTIONE CENTRO DI DIAGNOSTICA RADIOLOGICA ED ECOGRAFICA SRL	15 + 13	104 (90 SAB)	21+3	2454	2194	#	22+4	2648	2373	#	#
I.D.A. S.R.L.	16 + 16 + 6	37 (37S-28D)	21+4+3	1009	760	#	22+4+4	1074	797	#	#
IGEA RADIODIAGNOSTICA FRATTAMAGGIORE SRL	12+12	46+46	20+4	1104	715	#	22+4	1218	1248	30	#
MEDELIS SRL	8 + 4	16 (8 SAB)	20+2	336	101	#	19+4	336	98	#	#
RAGGI X VARCATURU SRL	12 + 5	24 (10 SAB)	20+3	510	213	#	17+3	438	161	#	#
RAGGI X CENTRO DIAGN. E POLISP. DI ORLANDO CONCETTA & C. S.N	12 + 5	24 (10 SAB)	20+3	510	395	#	20+4	520	394	#	#
STUDIO DI DIAGNOSTICA RADIOLOGICA G.MAZZELLA	10,5 + 5,5	21 (11 SAB)	18+1	389	291	#	22+4	506	276	#	#
STUDIO DI RADIOLOGIA DIAGNOSTICA PALUMBO SRL	12 + 5	24 (10 SAB)	20+3	510	160	#	22+4	568	199	#	#
STUDIO RAD. PROF. VINCENZO MUTU SRL	16+14+7	106 (92S/46D)	20+3+3	2534	1912	#	22+4+4	2884	2132	#	#
STUDIO RADIOLOGICO FURBATO S.A.S. DI MAIONE F.SCO & C.	11 + 4	25 (9 SAB)	20+3	527	494	#	22+2	556	345	#	#
X RAY CENTER S.R.L.	15 + 13	30 (26 SAB)	21+3	708	184	#	22+4	764	193	#	#



ATTIVITA DI CONTROLLO APPLICAZIONE DGRC 491/2006 - TAC **** SECONDO TRIMESTRE 2019

STRUTTURA	ORARIO GIORNALIERO	POTENZIALITA' GIORNALIERA	APRILE				MAGGIO				GIUGNO			
			giorni lavorati	potenzialità	TC erogate	plus	giorni lavorati	potenzialità	TC erogate	plus	giorni lavorati	potenzialità	TC erogate	plus
C.M.R. DI ORABONA GIOVANNI	10,5 + 4,5	32 (14 SAB)	19+1	622	120	#	21+3	714	182	#	#	#	#	
C.R.T.F.	9	27	20	540	150	#	19	513	164	#	#	#	#	
CASA DI CURA SAN GIOVANNI GIUSEPPE CENTRO MED. CHIRURGICO SRL	8 + 4,5	24 (14 SAB)	20+3	522	171	#	14+3	378	101	#	#	#	#	
CASA DI CURA VILLA DEI FIORI NUGNANO	10 + 4	30 (12 SAB)	12	360	21	#	2+4	60	5	#	#	#	#	
CASA DI CURA VILLA DEI FIORI SRL	12 + 6	36 (18 SAB)	17	612	97	#	19	684	114	#	#	#	#	
CENTRO AKTIS DIAGNOSTICA E TERAPIA SPA DI GIANFRANCO SCOPPA	18 + 18 + 18	216 + 216 + 216	20+4+1	5400	3537	#	22+4+1	5832	3828	#	#	#	#	
CENTRO BETA ECO RAD	10 + 4	30 (12 SAB)	20+3	636	149	#	22+3	696	191	#	#	#	#	
CENTRO MEDICO SETTE RE S.R.L. RAD	12 + 5	36 (15 SAB)	18+1	663	58	#	14+4	504	21	#	#	#	#	
CHIANESE SRL	10,5 + 4	32 (12 SAB)	20+1	652	181	#	23	736	151	#	#	#	#	
COLEMAN SPA	13 + 12	78 (72 SAB)	20+4	1848	963	#	22+4	2004	1269	#	#	#	#	
ECORAD S.A.S.	8	24	12	288	52	#	12	288	70	#	#	#	#	
ECOTAC S.A.S. DI SETOLA DR. VINCENZO DOMENICO	8 + 4	24 (12 SAB)	9+3	252	25	#	10+2	264	34	#	#	#	#	
GEMINI STUDIO RADIOLOGICO SRL	11,5 + 5,5	36 (17 SAB)	20+2	754	686	#	22+2	826	719	#	#	#	#	
GEST. CENTRO DI DIAGNOSTICA RADIOLOGICA ED ECOGRAFICA SRL	15 + 13	135 (117 SAB)	21+3	3186	1094	#	22+4	3438	1427	#	#	#	#	
GIOMAR SAS DI MAGLIONE F & C	8 + 4	21 (11 SAB)	19+3	432	117	#	22+4	506	136	#	#	#	#	
I.D.A. S.R.L.	16 + 16 + 6	48 (48S - 18D)	20+4+4	1300	297	#	22+3	1200	384	#	#	#	#	
IGEA RADIOLOGICA FRATTAMAGGIORE SRL	12 SAB 12	36+36	20+4	864	602	#	22+4	936	793	#	#	#	#	
MEDELIS SRL	8 + 4	24 (12 SAB)	20+1	492	92	#	14	336	64	#	#	#	#	
RAGGI X VARCATURO SRL	12 + 5	36 (15 SAB)	17+2	642	129	#	15+3	595	127	#	#	#	#	
RAGGI X CENTRO DIAGN. E POLISP. DI ORLANDO CONCETTA & C. S.N	12 + 5	72 (30 SAB)	20+1	1470	249	#	20+4	1560	239	#	#	#	#	
STUDIO DI DIAGNOSTICA RADIOLOGICA G.MAZZELLA	10,5 + 5,5	28 (15 SAB)	19+4	592	76	#	19+1	547	56	#	#	#	#	
STUDIO DI RADIOLOGIA CE.DIME	10 + 5,5	30 (17 SAB)	20+3	651	315	#	22+4	728	220	#	#	#	#	
STUDIO DI RADIOLOGIA DIAGNOSTICA PALUMBO SRL	12 + 5	36 (15 SAB)	20+3	765	284	#	22+4	852	367	#	#	#	#	
STUDIO RAD. PROF. VINCENZO MUTO SRL	16+14+7	144 (126S - 63D)	20+3+2	3884	2076	#	22+4	3672	2309	#	#	#	#	
STUDIO RADIOLOGICO FURBATO S.A.S. DI MAIONE F.SCO & C.	11 + 4	33 (12 SAB)	20+2	684	425	#	21+2	7020	284	#	#	#	#	
VILLA MAIONE CASA DI CURA SRL	15 + 13	45 (39 SAB)	8+4	232	14	#	8+1	248	35	#	#	#	#	
X RAY CENTER S.R.L.	15 + 13	45 (39 SAB)	21+2	1023	368	#	22+4	1146	393	#	#	#	#	
DIAGNOSTICA PER IMMAGINI "CICCARELLI SAS" DI L. GRAGNANIELLO	10	30	11	330	28	#	15	450	34	#	#	#	#	



VALORI MEDI PRESTAZIONALI

001-ANESTESIA	80,90
003-CHIRURGIA GENERALE	17,83
016-OCULISTICA	30,40
017-ODONTOSTOMATOLOGIA -	25,32
019-ORTOPEDIA E TRAUMATOLOGIA	16,97
020-OSTETRICA E GINECOLOGIA	17,38
021-OTORINOLARINGOIATRIA	15,52
025-UROLOGIA	14,14
002-CARDIOLOGIA	31,47
024-RADIOTERAPIA	58,48
008- RADIOLOGIA TIPOLOGIA D	62,57
008- RADIOLOGIA TIPOLOGIA C	40,84
008- RADIOLOGIA TIPOLOGIA B	32,22
008- RADIOLOGIA TIPOLOGIA A	26,95
007- MEDICINA NUCLEARE - strutture codici NSIS 690100 e 022025	313,73
MEDICINA NUCLEARE solo PET/TC - strutture codici NSIS 522211 e 023051	1.060,34
011-PATOLOGIA CLINICA - TIPOLOGIA A	2,69
011-PATOLOGIA CLINICA - TIPOLOGIA B	2,90
011-PATOLOGIA CLINICA-LETTERA R	82,95
011-PATOLOGIA CLINICA-LETTERA R NON IMPATTANTE	61,17
011-PATOLOGIA CLINICA-LETTERA R IMPATTANTE	91,18