

OGGETTO: Verbale riunione Tavolo Tecnico della Macroarea “Assistenza Specialistica Ambulatoriale” - Branca della Radiodiagnostica - del 27.11.2018

In data 27.11.2018 alle ore 11.00 sono riuniti i componenti del Tavolo Tecnico della Macroarea “Assistenza Specialistica Ambulatoriale” – Branca della Radiodiagnostica - dell’ASL Napoli 2 Nord, la cui presenza è attestata dalla firma in calce al presente verbale, per discutere sul seguente ordine del giorno:

- Monitoraggio III trimestre anno 2018”

Introduce la riunione il dott. Camillo Daniele che spiega che l’attività di monitoraggio è stata effettuata ai sensi del recente D.C.A. n. 84 del 31.10.2018.

Fornisce i dati relativi alla produzione erogata nel corso del III trimestre validata ai sensi del già richiamato DCA 84/2018: per effetto del quale si hanno decurtazioni riconducibili al valore medio prestazionale ed al superamento del 10% per un importo superiore al 1.100.000 €.






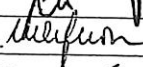

L’**S.N.R.** nel prendere atto dei dati oggi esposti ritiene di non poter esprimere alcuna considerazione in merito nell’attesa che venga espletato l’accesso agli atti richiesto con PEC del 28.9 che si allega in copia al presente verbale perché ne formi parte integrale e sostanziale.

L’**ASPAT** prende atto dei dati forniti e mantiene tutte le riserve sul DCA 84 avverso al quale è stato proposto ricorso al TAR Campania finalizzato alla sospensione dello stesso.

L’**ANISAP** e la **FRAS** condividono la posizione espressa dall’ASPAT sull’intero DCA 84/2018, stigmatizzando in particolare modo la limitazione posta al superamento del 10% anche in presenza di implementazione tecnologica.

Relativamente all’osservazione posta dalla SNR relativamente all’accesso ai dati la Asl Napoli 2 Nord chiarisce di aver dato già disponibilità a fornire quanto richiesto ed è in attesa di concordare con l’Associazione il ritiro degli stessi.

La seduta si chiude alle ore 13.00

A.N.I.S.A.P.	Alessandro Totaro (per delega)	
ASPAT	Gaetano Gambino	
FRAS	Alessandro Totaro	
S.N.R.	Cesare Sirignano	
ASL Napoli 2 Nord	Camillo Daniele	
ASL Napoli 2 Nord	Michele Liguori	
ASL Napoli 2 Nord	Pasqualpia Speranza	

Etichette di riga	201707	201708	TOTALE	201807	201808	TOTALE	2018 vs 2017
C.M.R. DI ORABONA GIOVANNI	828	71	899	1.795	221	2.016	124,25
C.R.T.F.	938	197	1.135	1.640	169	1.809	59,38
CASA DI CURA SAN GIOVAN GIUSEPPE CENTRO MEDICO CHIRURGICO SRL	724	233	957	1.173	117	1.290	34,80
CASA DI CURA VILLA DEI FIORI	113	10	123	204	0	204	65,85
CASA DI CURA VILLA DEI FIORI SRL	588	133	721	784	50	834	15,67
CENTRO AKTIS DIAGNOSTICA E TERAPIA SPA DI GIANFRANCO SCOPPA	21.598	2.164	23.762	21.084	2.745	23.779	0,07
CENTRO BETA ECO RAD	520	110	630	963	84	1.047	66,19
CENTRO MEDICO SETTE RE S.R.L. RAD	452	84	536	1.276	69	1.345	150,93
CENTRO RAD. ED ECO. DOTT. CRISPINO ROCCO C.TF	325	33	358	643	0	643	79,61
CHIANESE SRL	1.892	142	2.034	2.098	174	2.272	11,70
COLEMAN SPA	4.034	687	4.721	4.409	339	4.748	0,68
DIAGN. GICcarelli S.A.S. DI GRAGNANIello LORENZO	954	129	1.083	829	67	896	-17,27
DIAGNOSTICA DI LABORATORIO E RADIOLOGIA SRL DI DE LUCIANO U. E VAINO M.	100	15	115	179	19	198	72,17
ECORAD S.A.S.	387	97	484	392	52	444	10,12
ECOTAC S.A.S. DI SETOLA DR. VINCENZO DOMENICO	537	75	612	838	92	930	51,96
GEMINI STUDIO RADIOLOGICO SRL	4.110	971	5.081	6.187	504	6.691	31,69
GEST. SERV. CENTRI RAD. DR. DANIELE E. & C.	1.173	138	1.311	1.542	0	1.542	17,62
GESTIONE CENTRO DI DIAGNOSTICA RADIOLOGICA ED ECOGRAFICA SRL	5.723	1.524	7.247	8.317	793	9.110	25,71
GIOMAR SAS DI MAGLIONE F & C	730	469	1.199	1.056	318	1.374	14,60
I.D.A. S.R.L.	2.011	348	2.359	2.999	224	3.223	36,63
IGEA RADIODIAGNOSTICA FRATTAMAGGIORE SRL	3.549	523	4.072	6.273	400	6.673	63,88
MEDELIS SRL	378	110	488	355	449	804	64,75
RADIOLOGIA SAS	523	25	548	1.478	54	1.532	179,56
RAGGI X VARCATURO SRL	920	207	1.127	2.319	77	2.396	112,60
RAGGI X CENTRO DIAGN. E POLISP. DI ORLANDO CONCETTA & C. S.N	1.713	453	2.166	5.597	180	5.777	166,71
STUDIO DI DIAGNOSTICA RADIOLOGICA G. MAZZELLA	553	86	639	1.640	84	1.724	169,80
STUDIO DI RADIOLOGIA CE.DI.ME.	1.276	230	1.506	3.451	214	3.665	143,36
STUDIO DI RADIOLOGIA DIAGNOSTICA PALUMBO SRL	2.350	261	2.611	4.048	494	4.542	73,96
STUDIO DI RADIOLOGIA MEDICA ERREBI" SRL"	269	23	292	324	79	403	38,01
STUDIO RAD. ANFRA" S.N.C. DR. CAPASSO G."	1.112	67	1.179	1.465	75	1.540	30,62
STUDIO RAD. PROF. VINCENZO MUTO SRL	6.708	1.743	8.451	10.533	1.044	11.577	36,99
STUDIO RADIOLOGIA GUIDA DOMENICO	178	24	202	400	29	429	112,38
STUDIO RADIOLOGICO FURBATO S.A.S. DI MAIONE F.SCO & C.	1.850	1.133	2.983	2.910	638	3.548	18,94
VILLA MAIONE CASALDI CURA SRL	75	18	93	80	13	93	0,00
X RAYS CENTER S.R.L.	1.815	445	2.260	3.775	230	4.005	77,21

(vuoto)
Totale complessivo

TETTO TERZO TRIMESTRE **5.746.878**
 DECURTAZIONE 10 % **1.109.080,15**
 DECURTAZIONE COSTO MEDIO **61.611,52**

fatturato contabilizzato	prestazioni contabilizzate
60.698,40	2.016
96.402,54	1.809
49.633,56	1.290
11.025,13	204
54.081,70	834
1.326.513,75	23.779
48.650,05	1.047
42.318,10	1.345
18.532,70	643
70.626,77	2.272
296.804,86	4.748
24.652,69	896
5.094,46	198
25.203,82	444
25.954,89	930
308.021,09	6.691
40.156,52	1.542
554.585,89	9.110
40.594,02	1.374
206.220,34	3.223
420.748,37	6.673
34.713,76	804
43.384,85	1.532
110.467,01	2.396
245.086,74	5.777
88.474,47	1.724
125.397,70	3.665
164.727,53	4.542
10.826,22	403
40.547,74	1.540
810.474,67	11.577
11.772,77	429
166.853,33	3.548
14.288,61	93
182.454,43	4.005

5.765.989,48 113.103

prestazioni riconoscibili (2017 + 10%)	costo medio 3° trimestre 18	Riconoscibile Ricalcolato	Importo decurtato
989	30,11	29.774,13	30.924,27
1.249	53,29	66.533,21	29.869,33
1.053	38,48	40.503,29	9.130,27
135	54,04	7.312,26	3.712,87
793	64,85	51.429,49	2.652,21
693	46,47	32.201,04	16.449,01
590	31,46	18.550,74	23.767,36
394	28,82	11.350,20	7.182,50
2.237	31,09	69.551,20	1.075,57
127	25,73	3.254,79	1.839,67
673	27,91	18.787,99	7.166,90
5.589	46,04	257.294,97	50.726,12
1.442	26,04	37.554,94	2.601,58
7.972	60,88	485.290,05	69.295,84
1.319	29,54	38.966,12	1.627,90
2.595	63,98	166.032,01	40.188,33
4.479	63,05	282.424,11	138.324,26
537	43,18	23.177,05	11.536,71
603	28,32	17.070,75	26.314,10
1.240	46,10	57.156,07	53.310,94
2.383	42,42	101.080,78	144.005,96
703	51,32	36.072,33	52.402,14
1.657	34,21	56.680,44	68.717,26
2.872	36,27	104.164,23	60.563,30
321	26,86	8.628,74	7.197,48
1.297	26,33	34.146,99	6.400,75
9.296	70,01	650.794,99	159.679,68
222	27,44	6.097,69	5.675,08
3.281	47,03	154.311,11	12.542,22
2.486	45,56	113.253,86	69.200,57

2.979.445,60 1.109.080,15
 1.677.463,73
 4.656.909,33

VMP 3° trimestre 2018	VMP di riferimento	IMPORTO PER PRESTAZIONE DA RECUPERARE	IMPORTO DA RECUPERARE Prestazioni riconosciute x Importo da recuperare
30,11	34,73		
53,29	64,80		
38,48	45,83		
54,04	34,73	19,31	2.613,29
64,85	64,80	0,05	36,61
55,79	64,80		
46,47	45,83	0,64	440,85
31,46	45,83		
28,82	34,73		
31,09	34,73		
62,51	64,80		
27,51	34,73		
25,73	29,58		
56,77	45,83	10,94	4.855,30
27,91	34,73		
46,04	64,80		
26,04	29,58		
60,88	64,80		
29,54	34,73		
63,98	64,80		
63,05	64,80		
43,18	45,83		
28,32	29,58		
46,10	45,83	0,27	340,62
42,42	45,83		
51,32	45,83	5,49	3.858,43
34,21	34,73		
36,27	45,83		
26,86	29,58		
76,99	29,58		
70,01	64,80	5,21	48.407,71
27,44	29,58		
47,03	64,80		
45,11	34,73	11,38	1.058,72
45,56	45,83		

61.611,52