

Tavolo Tecnico per la Macroarea Ass. Specialistica Ambulatoriale

Addi **26 giugno 2019** si sono riuniti presso la struttura ASL NA 3 SUD, in Via Marconi,66 – Torre del Greco i componenti del Tavolo Tecnico per la Macroarea Ass. Specialistica Ambulatoriale, i Rappresentanti Aziendali e delle Associazioni di Categoria, giusta convocazione Prot. n. 86 del 20/06/2019 con il seguente ordine del giorno:

- **Controdeduzioni propedeutiche alla R.T.U. 2015;**
- **Varie ed eventuali;**




Associazioni di categoria

A.N.I.S.A.P.	dr. Vincenzo Angiolillo	Presente
FEDER.LAB. Campania	dr. Diglio	Presente
SN.R.	Dott. Accarino	Presente
AISA	Prof. Salvatore	Presente
CONFINDUSTRIA	dr. De Simone	Presente
CONFAPI		Assente
A.S.P.A.T.	Dott. Gambino	Presente
CONF. CENTRI ANTIDIABETICI		Assente
FEDERCARDIO	dr. Siciliano	Presente
FEDERBIOLOGI		Assente
FEDERODONTOIATRI	dr. Figalli (delegato)	Presente

FederLab


Rappresentanti aziendali


Dott.ssa A. Borrelli	Coordinatore :	Presente
Dott. F. Conato		Presente
Dr.ssa A. De Stefano		Presente
Avv: R.A. Peluso		Presente
Dott.. G.B. Sorrentini		Presente
Dott. D. Russo	ore 10,45	Presente
Dott. S. Langella		Presente
Dott. V. Bisogno		Presente
Ing. A. D'Avino	Supporto Informatico	Presente
Sig. Di Paola Gesualdo	Segretario Verbalizzante	Presente




B
R. Peluso

Inizio lavori ore 10,30


I Componenti del Tavolo Tecnico dichiarano di non essere incompatibili ai sensi dell'art. 6 comma 2 dello schema di contratto allegato al DCA n.8 del 16/02/2016.

Il Coordinatore del Tavolo Tecnico – dr.ssa Agnese Borrelli - constatate le presenze, dichiara aperta alle ore 10,30 la seduta e ricorda ai presenti l'Ordine del Giorno:


ANISAP






CONFINDUSTRIA


ASPAT

- **Controdeduzioni propedeutiche alla R.T.U. 2015;**
- **Varie ed eventuali;**

Il Coordinatore del Tavolo Tecnico apre la seduta e consegna alle Associazioni di Categoria il VMP relativo al I Trimestre 2019 ed ai mesi di Aprile e Maggio 2019 per il relativo confronto.

Le Associazioni AISA - ASPAT - ANISAP - FEDERCARDIO - FEDERODONTOIATRI e CONFINDUSTRIA evidenziano la circostanza che il TAR Campania, con sentenza n.316 del 12.01.2019, ha rigettato il ricorso proposto dalla Casa di Cura Maria Rosaria spa avverso il diniego opposto dal Comune di Pompei alla domanda di condono edilizio prodotto da tale società in merito ad opere di ampliamento dalla stessa realizzate.

Il TAR Campania ha rigettato il ricorso in parola poiché le opere non sono condonabili, essendo state queste eseguite in zona vincolata.

Per l'effetto, il rapporto di accreditamento istituzionale di tale struttura ne risulta compromesso, così come il monitoraggio effettuato per l'anno 2019, anche alla luce delle attività svolte dalla struttura in questione nelle diverse branche specialistiche e non.

In virtù di ciò, i componenti del Tavolo Tecnico decidono di chiedere quali determinazioni abbia intenzione di assumere al riguardo la Direzione Strategica, stante le criticità testé evidenziate e ne sollecitano la definizione.

Federlab Campania, in riferimento alla sentenza citata nelle riunioni odierna ribadisce quanto già chiesto nella seduta del 10.04.2019, dove in particolare chiedeva "se vi erano sentenze passate in giudicato e se erano stati adottati tutti i provvedimenti imposti da tali sentenze"

Federlab Campania attraverso il proprio delegato ai tavoli tecnici Dr. Giuseppe Diglio, in riferimento all'odg odierno che prevede "controdeduzioni propedeutiche alla RTU 2015" dichiara quanto segue: preliminarmente si riporta a quanto già dichiarato nelle precedenti sedute ed in particolare chiede all'asl se le prestazioni oggetto delle valutazioni di oggi possono considerarsi prestazioni "liquidabili" cioè se sono state erogate nel rispetto delle proprie COM, nel rispetto delle autorizzazioni possedute e nel rispetto dei tetti assegnati se si è applicato pedissequamente il DCA 101/2013 e nel contempo dichiara che la partecipazione è limitata solo ed esclusivamente alla valutazione delle giustificazioni pervenute per sfioramento dei limiti contrattuali, in quanto ritiene che essendo trascorsi svariati anni è impensabile che adesso per allora si può determinare una eventuale RTU, altresì si riserva di tutelare i propri interessi e quelle delle proprie associate nelle sedi opportune infine chiede che il presente verbale venga notificato, come previsto dalla normativa vigente, agli organi competenti della Regione Campania.

Mentre per quanto riguarda i dati ricevuti in data odierna riguardanti il monitoraggio del 1 e 2 trimestre 2019 FEDERLAB CAMPANIA, prende atto dei dati ricevuti e si riserva una valutazione più approfondita, nel contempo, al solo fine di apportare un contributo ai lavori, chiede di avere i dati del monitoraggio con qualche giorno di anticipo rispetto alla convocazione del tavolo tecnico.

ANISAP
hr

Al

CONFINDUSTRIA

ASPAT
C. Diglio

Federlab
Giuseppe Diglio

Federlab

Federlab

Federlab

Federlab

Federlab

Federlab

Federlab chiede il differimento del Tavolo Tecnico del giorno 28/06, possibilmente in orario antimeridiano.
SNR chiede di allegare la nota PEC del 24.06.2019 e la relativa risposta della ASL NA 3 SUD del 25.06.2019.

Pertanto con la nota prot. 50 del 25.06.2019 si accerta che l'asseverazione del VMP ai singoli erogatori non è mai stata effettuata precedentemente ad oggi dal T.T.

Confindustria Campania si associa alle dichiarazioni Federlab Campania e di SNR e allega una dichiarazione.

Il Coordinatore dichiara che le Associazioni di Categoria sono state rese edotte del VMP relativo all'anno 2015 dal momento in cui gli stessi hanno ricevuto il monitoraggio.

Il Rappresentante di Federcardio rileva che il VMP della Cardiologia in questa ASL è sensibilmente superiore rispetto a quello di altre ASL.

Pertanto chiede di conoscere i dati numerici in base ai quali è stato determinato.

Il Contratto di Branca sembra prevedere una divisione del tetto stabilito per il numero delle prestazioni stabilito.

Il Coordinatore del Tavolo Tecnico consegna i dati iniziali anno 2015 e illustra la metodologia applicata per l'anno 2015 con le relative problematiche e cioè

1. Medicina Nucleare: Con delibera n. 768 del 25.10.2017 è stata attestata la non accreditabilità per trasferimento del CMO _ Medicina Nucleare dalla sede di C^{so} Umberto I 68 alla sede di via Roma 9/11 nel comune di Torre Annunziata. A seguito di tale deliberato il Direttore Generale su proposta del Direttore del Distretto Sanitario n. 56 disponeva di approvare e prendere atto dello schema di recupero rateizzato della somma di € 9.891.559,87 (2015 – 2016) per prestazioni di PET/TC. Avverso tale provvedimento il CMO ha promosso ricorso.

Tanto premesso, in attesa della definizione del contenzioso in atto si ritiene opportuno accantonare le somme corrisposte alla struttura CMO dal marzo 2015 così come disposto dalla delibera del Direttore generale n. 768 del 25.10.2017, fino al giudizio definitivo.

Il Rappresentante SNR, a seguito delle dichiarazione resa dalla ASL NA 3 SUD, chiede di conoscere l'entità delle prestazioni TC contestuali ed integrate rese in contemporanea alle prestazioni PET ai sensi del disposto della DGRC 491/06 così come disposto dai DDCA 32/16 e 71/16 ed smi su quanto impattano sia sul monitoraggio che sull'esaurimento del tetto di spesa della radiodiagnostica per l'esercizio 2015.

Il Rappresentante Federlab in riferimento alla Deliberazione n.877 del 15.12.2017, portata all'attenzione dei componenti di parte privata da parte della dr.ssa Borrelli chiede che venga allegata al presente verbale e che ne faccia parte integrante, nel mentre chiede all'ASL di adempiere a tutti i provvedimenti consequenziali.

Alle ore 13.15 il Rappresentante SNR – dr Accarino – lascia il Tavolo

ANUAR
AS

AS

CONFINDUSTRIA
AS

ASDAT
Eddy

ASL NA 3 SUD

ASL NA 3 SUD

Federlab

ASL NA 3 SUD

ASL NA 3 SUD

ASL NA 3 SUD

Si passa alla valutazione delle giustificazioni prodotte dai Centri afferenti alla Branca di Cardiologia:

5	CA	008017	CENTRO LASER SRL - 008017	Si accettano le giustificazioni
6	CA	008122	CENTRO DIAGNOSTICO S. CIRO SRL - 008122	Non si accettano le giustificazioni
7	CA	008132	CENTRO CARDIOLOGICO VESUVIANO S.R.L. - 008132	Si accettano le giustificazioni
8	CA	008432	C.M.B. SAS DEL DOTT. ENRICO BOCCIA - 008432	Si accettano le giustificazioni
9	CA	008513	CENTRO POLIDIAGNOSTICO ASCIONE E PANELLA SRL	Si accettano le giustificazioni
10	CA	710200	CENTRO CARDIOLOGICO ROCCA - 710200	Si accettano le giustificazioni
11	CA	710300	CENTRO CARDIOLOGICO ANGIOL. DI N.MORRA -	Si accettano le giustificazioni
12	CA	731500	HIPPOCRATES S.A.S. - 731500	Si accettano le giustificazioni
13	CA	770100	CASA DI SALUTE S. LUCIA SRL - 770100	Si accettano le giustificazioni

Si passa alla valutazione delle giustificazioni prodotte dai Centri afferenti alla Branca di Branche a Visita:

Federodonto

1	BV	008438	EUDENTAL S.R.L. - 008438	Si accettano le giustificazioni
2	BV	008526	CENTRO POLIDIAGNOSTICO GENTILE S.A.S. DI BARILE M.R.	Si accettano le giustificazioni
3	BV	008621	CASA DI CURA MARIA ROSARIA S.P.A. - 008621 -	Si accettano le giustificazioni
4	BV	700200	CENTRO BERGER DI SABATINO MAIONE & C. S.A.S. -	Non si accettano le giustificazioni

Si passa alla valutazione delle giustificazioni prodotte dai Centri afferenti alla Branca di Diabetologia

Alle ore 14,00 il dr. Russo lascia il Tavolo.

14	DI	008025	CENTRO ANTIDIABETICO STABIA SRL - 008025	Si accettano le giustificazioni
15	DI	008136	CENTRO ANTIDIABETICO AID PORTICI SRL - 008136	Si accettano le giustificazioni VPM Non si accettano le giustificazioni overselling

I rappresentanti di AISA e Federodontoiatro alle ore 14.20 lasciano il Tavolo.

Si passa alla valutazione delle giustificazioni prodotte dai Centri afferenti alla Branca di Radioterapia

Alle ore 14.40 l'ing. D'Avino lascia il Tavolo

16	RT	150105	CLINICA STABIA S.P.A.	Si accettano le giustificazioni
----	----	--------	-----------------------	---------------------------------

Alle ore 14.50 il Rappresentante di Federocardio lascia il Tavolo

Wissip

Al

CONFEDONTA

Federodonto

ASDA

Si passa alla valutazione delle giustificazioni prodotte dai Centri afferenti alla Branca di

Radiagnostica

17	RA	008122	CENTRO DIAGNOSTICO S. CIRO SRL - 008122	Non si accettano le giustificazioni
18	RA	008325	CENTRO SALUS DI CHIUSANO ANTONINO & C. SAS - 008325	Si accettano le giustificazioni
19	RA	008420	CENTRO RADIODIAGNOSTICO GARGIULO SAS DR.GARGIULO G.G.M & C. - 008420	Si accettano le giustificazioni
20	RA	008425	C.M.O. S.R.L. - VIA ROMA 23-27(RAD.) T.ANNUNZ. - 008425	Si accettano le giustificazioni
21	RA	008430	MAVIS SRL -(EX-EPISTOLATO E C. SAS DI CAROTENUTO C) - 008430 -	Si accettano le giustificazioni
22	RA	008521	DO.CA. S.R.L. - 008521 - 008521	Si accettano le giustificazioni
23	RA	008613	STUDIO VOCCIA & DI MARTINO SRL - 008613	Si accettano le giustificazioni
24	RA	008621	CASA DI CURA MARIA ROSARIA S.P.A. - 008621 - 008621	Si accettano le giustificazioni
25	RA	150102	CASA DI CURA S.MARIA LA BRUNA (PROPRIETA'VILLA DELLE QUERCE) - 150102	NON PERVENUTE
26	RA	150105	CLINICA STABIA S.P.A. - 150105	Si accettano le giustificazioni
27	RA	150111	STAZIONE CLIMATICA BIANCHI S.R.L. - 150111	Si accettano le giustificazioni
28	RA	700500	ALTEI S.A.S. DI ANNA CHIANESE - 700500	Si accettano le giustificazioni
29	RA	710400	CASA DI CURA MELUCCIO S.R.L.(EX CLINICA SAN FELICE S.R.L.) - 710400	Si accettano le giustificazioni
30	RA	710600	CASA DI CURA MELUCCIO S.R.L. - 710600	Si accettano le giustificazioni

I lavori si chiudono alle ore 15,30

ANISAP
[Signature]

CONFERMA
[Signature]

ASPAT
[Signature]

[Signature]

Fedeleb
[Signature]

Agnese Bonelli
[Signature]

[Signature]
[Signature]
[Signature]

DETERMINAZIONE DEL VALORE MEDIO DELLE PRESTAZIONI generale e dettaglio per Strutture accreditate - PERIODO : Primo trimestre 2019
 Branche a Visita

Branca_tetti
 anno
 mese
 struttura

BRANCA A VISITA
 Anno 2019
 (piu elementi)
 Primo trimestre 2019

Etichette di riga	Lordo Accreditati	Prestazioni Accreditate	VPM	Valore %
Chirurgia generale	4.791,68	240	19,97	-6,98
Gastroenterologia - Chirurgia ed endoscopia digestiva	70.887,81	806	87,95	-7,23
Neurologia	65.094,29	5.159	12,62	60,91
Oculistica	271.799,54	10.468	25,96	-15,00
Odontostomatologia - Chirurgia maxillo facciale	409.974,18	13.063	31,38	-5,68
Ortopedia e traumatologia	38.059,53	3.666	10,38	-14,01
Ostetricia e ginecologia	7.478,80	385	19,43	
Otorinolaringoiatria	28.423,42	1.775	16,01	
Psichiatria	138.659,11	6.556	21,15	
Totale complessivo	1.035.168,36	42.118	24,58	

VPM aumentato di 10% 27,04

Etichette di riga	Lordo Accreditati	Prestazioni Accreditate	VPM	Valore %
Chirurgia generale	4.791,68	240	19,97	-6,98
CASA DI CURA MARIA ROSARIA S.P.A. - 008621 - 008621	3.088,54	154	20,06	-7,23
CASA DI SALUTE S. LUCIA SRL - 770100	1.703,14	86	19,80	
Gastroenterologia - Chirurgia ed endoscopia digestiva	70.887,81	806	87,95	60,91
CASA DI CURA MARIA ROSARIA S.P.A. - 008621 - 008621	70.887,81	806	87,95	
Neurologia	65.094,29	5.159	12,62	-15,00
STAZIONE CLINATICA BIANCHI S.R.L. - 150111	39.218,16	3.258	12,04	-5,68
ALIVA CENTER SERVIZI MEDICALI (NEUROLOGIA) - 700100	2.840,49	133	21,36	-14,01
CENTRO BERGER DI SABATINO MAIONE & C. S.A.S. - 700200	23.035,64	1.768	13,03	
Oculistica	271.799,54	10.468	25,96	-0,18
DIMED S.R.L. - 008428	256.084,41	9.536	26,85	-10,17
CASA DI SALUTE S. LUCIA SRL - 770100	15.715,13	932	16,86	
Odontostomatologia - Chirurgia maxillo facciale	409.974,18	13.063	31,38	0,03
DR. FRANCESCO VERNIENGO S.R.L. - 008137	45.497,67	1.681	27,07	-2,83
CENTRO COSIMO S.N.C. - DI CATALANO MARIA E C SNC - 008321	6.995,62	289	24,21	0,56
STUDIO MEDICO POLISPECIALISTICO ZARCONI SRL - 008322	18.516,95	671	27,60	5,92
EUDENTAL S.R.L. - 008438	301.425,60	9.146	32,96	2,38
GUARNERI UMBERTO - 008523	37.538,34	1.276	29,42	
Ortopedia e traumatologia	38.059,53	3.666	10,38	-17,37
CENTRO SANTA MARIA LA NOVA - 760100	32.805,42	3.393	9,67	-7,79
CASA DI SALUTE S. LUCIA SRL - 770100	5.254,11	273	19,75	
Ostetricia e ginecologia	7.478,80	385	19,43	-8,45
CASA DI CURA MARIA ROSARIA S.P.A. - 008621 - 008621	5.296,64	285	16,58	-5,21
CASA DI SALUTE S. LUCIA SRL - 770100	2.182,16	100	21,82	
Otorinolaringoiatria	28.423,42	1.775	16,01	-10,94
CASA DI CURA MARIA ROSARIA S.P.A. - 008621 - 008621	3.846,15	239	16,09	-10,19
CASA DI SALUTE S. LUCIA SRL - 770100	1.853,14	110	16,85	-11,10
CENTRO SPECIALISTICA VESUVIANA S.A.S. - 770300	22.724,13	1.426	15,94	
Psichiatria	138.659,11	6.556	21,15	-5,89
CENTRO BERGER DI SABATINO MAIONE & C. S.A.S. - 700200	138.659,11	6.556	21,15	
Totale complessivo	1.035.168,36	42.118	24,58	

DETERMINAZIONE DEL VALORE MEDIO DELLE PRESTAZIONI generale e dettaglio per Strutture accreditate - PERIODO: Secondo trimestre 2019
Branche a VISITA

Branca_netto ANNO 2019
anno (piu elementi)
BRANCA A VISITA
mezzo (piu elementi) Secondo trim-Aprile-Maggio 2019
Codice_struttura

Etichette di rigo	Lordo Accreditati	Prestazioni Accreditate	VPM
Chirurgia generale	4.682,30	226	20,72
Gastroenterologia - Chirurgia ed endoscopia digestiva	61.521,01	689	89,29
Neurologia	58.976,43	4.095	13,12
Oculistica	218.398,39	8.623	25,33
Otorinolaringoiatria - Chirurgia maxillo facciale	252.921,80	7.966	31,75
Ortopedia e traumatologia	23.216,26	2.046	11,35
Ostetricia e ginecologia	5.895,54	291	20,26
Otorinolaringoiatria	20.857,61	1.322	15,78
Psichiatria	132.080,93	6.246	21,15
Totale complessivo	778.550,27	31.904	24,40

VPM aumentato del 10% 26,84

Branca_netto ANNO 2019
anno (piu elementi)
BRANCA A VISITA
mezzo (piu elementi) Secondo trim-Aprile-Maggio 2019
Codice_struttura

Etichette di rigo	Lordo Accreditati	Prestazioni Accreditate	VPM	Valore %
Chirurgia generale	4.682,30	226	20,72	-5,52
CASA DI CURA MARIA ROSARIA S.P.A. - 008621 - 008621	3.304,56	155	21,32	-7,44
CASA DI SALUTE S. LUCIA SRL - 770100	1.377,74	71	19,40	-7,44
Gastroenterologia - Chirurgia ed endoscopia digestiva	61.521,01	689	89,29	62,45
CASA DI CURA MARIA ROSARIA S.P.A. - 008621 - 008621	58.976,43	4.095	89,29	62,45
Neurologia	58.976,43	4.095	13,12	-14,77
STAZIONE CLIMATICA BIANCHI S.R.L. - 150111	33.075,84	2.740	12,07	-6,09
ALMA CENTER SERVIZI MEDICALI (NEUROLOGIA) - 700100	2.635,21	127	20,75	-12,55
CENTRO BERGER DI SABATINO MAIONE & C. S.A.S. - 700200	23.265,38	1.628	14,29	-12,55
Oculistica	218.398,39	8.623	25,33	-0,75
DIVED S.R.L. - 008438	206.394,60	7.910	26,09	-10,01
CASA DI SALUTE S. LUCIA SRL - 770100	12.003,79	713	16,84	-10,01
Otorinolaringoiatria - Chirurgia maxillo facciale	252.921,80	7.966	31,75	0,88
DR. FRANCESCO VERINERO S.R.L. - 008137	29.278,08	1.056	27,73	-2,04
CENTRO COSIMO S.N.C. - DI CATALANO MARIA E C SNC - 008321	9.128,08	368	24,80	2,41
STUDIO MEDICO POLISPECIALISTICO ZARCONI SRL - 008322	17.232,26	589	29,26	7,08
EUDENTAL S.R.L. - 008438	172.626,57	5.089	33,92	1,69
GIUARNERI LUMBERTO - 008523	24.656,81	864	28,54	1,69
Ortopedia e traumatologia	23.216,26	2.046	11,35	-16,94
CENTRO SANTA MARIA LA NUOVA - 760100	17.239,67	1.740	9,91	-7,31
CASA DI SALUTE S. LUCIA SRL - 770100	5.976,59	306	19,59	-7,31
Ostetricia e ginecologia	5.895,54	291	20,26	-7,59
CASA DI CURA MARIA ROSARIA S.P.A. - 008621 - 008621	4.216,94	219	19,26	-7,59
CASA DI SALUTE S. LUCIA SRL - 770100	1.678,60	72	23,31	-3,53
Otorinolaringoiatria	20.857,61	1.322	15,78	-10,35
CASA DI CURA MARIA ROSARIA S.P.A. - 008621 - 008621	3.133,89	190	16,49	-10,60
CASA DI SALUTE S. LUCIA SRL - 770100	2.387,71	147	16,24	-11,27
CENTRO SPECIALISTICA VESUVIANA S.A.S. - 770300	15.336,01	985	15,57	-11,27
Psichiatria	132.080,93	6.246	21,15	-5,70
CENTRO BERGER DI SABATINO MAIONE & C. S.A.S. - 700200	132.080,93	6.246	21,15	-5,70
Totale complessivo	778.550,27	31.904	24,40	

DETERMINAZIONE DEL VALORE MEDIO DELLE PRESTAZIONI generale e dettaglio per Strutture accreditate - PERIODO : Secondo trimestre - Aprile-Maggio 2019
 Cardiologia

Branca_tetti CARDIOLOGIA
 anno Anno 2019
 mese (piu elementi) Secondo trimestre2019-Aprile-Maggio

Lordo Accreditati	Prestazioni Accreditati	VPM
2.198,716,11	62.129	35,39
VPM aumentato del 10%		38,93

Branca_tetti CARDIOLOGIA
 anno Anno 2019
 mese (piu elementi) Secondo trimestre2019-Aprile-Maggio

Etichette di riga	Lordo Accreditati	Prestazioni Accreditati	VPM	Valore %
CENTRO LASER SRL - 008017	169.523,54	4.730	35,84	-3,09
CENTRO DIAGNOSTICO CARDIOVASCOLARE S.R.L. - 008115	78.647,16	2.319	33,91	-5,01
CENTRO DIAGNOSTICO S. CIRO SRL - 008122	190.217,37	5.738	33,15	-5,78
CARDIOSERVICE S.A.S - PORTICI - 008125	111.946,05	3.291	34,02	-4,91
CENTRO CARDIOLOGICO VESUVIANO S.R.L. - 008132	71.901,31	2.150	33,44	-5,49
CENTRO DI CARDIOLOGIA SRL - 008327	55.057,42	1.556	35,38	-3,54
CENTRO DI CARDIOLOGIA SRL - 008327	141.801,05	4.025	35,23	-3,70
CENTRO RICERCHE PER LE MALATTIE CARDIOVASCOLARI DR.CASO - 008417	127.999,65	3.504	36,53	-2,40
C.M.B. SAS DEL DOTT. ENRICO BOCCIA - 008432	228.479,51	6.608	34,58	-4,35
CENTRO POLIDIAGNOSTICO ASCIONE E PANELLA SRL - 008513	133.636,65	3.724	35,89	-3,04
CASA DI CURA MARIA ROSARIA S.P.A. - 008621 - 008621	90.597,97	2.598	34,87	-4,06
IGEA CENTER DI RICCARDI ALFONSO S.A.S. - 008622	50.228,71	1.395	36,01	-2,92
CENTRO DIAGNOSTICO CARDIOLOGICO - 009016	184.681,92	4.888	37,78	-1,15
ALMA CENTER SERVIZI MEDICALI (CARDIOLOGIA) - 700300	190.337,33	4.990	38,14	-0,78
CENTRO CARDIOLOGICO ROCCA - 710200	108.298,41	2.949	36,72	-2,20
CENTRO CARDIOLOGICO ANGIOL. DI N.MORRA - 710300	103.177,37	2.999	34,40	-4,52
HIPPOCRATES S.A.S. - 731500	90.353,24	2.591	34,87	-4,06
CASA DI SALUTE S. LUCIA SRL - 770100	71.831,45	2.074	34,63	-4,29
CASA DI CURA TRUSSO - 770200				
Totale complessivo	2.198.716,11	62.129	35,39	

DETERMINAZIONE DEL VALORE MEDIO DELLE PRESTAZIONI generale e dettaglio per strutture accreditate - PERIODO : Primo trimestre 2019
 Cardiologia

Branca_tetti CARDIOLOGIA
 anno Anno 2019
 mese (più elementi) Primo trimestre2019

Lordo Accreditati	Prestazioni Accreditati	VPM
2.217.287,99	63.420	34,96
VPM aumentato del 10%		38,46

Branca_tetti
 anno
 mese

CARDIOLOGIA
 Anno 2019
 (più elementi) Primo trimestre2019

Etichette di riga	Lordo Accreditati	Prestazioni Accreditati	VPM	Valore %
CENTRO LASER SRL - 008017	245.543,96	7.006	35,05	-3,41
CENTRO DIAGNOSTICO CARDIOVASCOLARE S.R.L. - 008115	91.046,56	2.722	33,45	-5,01
CENTRO DIAGNOSTICO S. CIRO SRL - 008122	203.780,81	6.219	32,77	-5,69
CARDIOSERVICE S.A.S. - PORTICI - 008125	113.612,04	3.370	33,71	-4,75
CENTRO CARDIOLOGICO VESUVIANO S.R.L. - 008132	82.248,95	2.526	32,56	-5,90
CENTRO DI CARDIOLOGIA SRL - 008327	50.329,75	1.437	35,02	-3,43
CENTRO RICERCHE PER LE MALATTIE CARDIOVASCOLARI DR CASO - 008417	124.271,88	3.630	34,23	-4,22
C.M. B. SAS DEL DOTT. ENRICO BOCCA - 008432	109.987,23	3.149	34,93	-3,53
CENTRO POLIDIAGNOSTICO ASCIONE E PANELLA SRL - 008513	202.177,96	5.796	34,88	-3,58
CASA DI CURA MARIA ROSARIA S.P.A. - 008621 - 008621	124.011,07	3.522	35,21	-3,25
IGEA CENTER DI RICCARDI ALFONSO S.A.S. - 008622	101.781,82	2.973	34,24	-4,22
ALMA CENTER SERVIZI MEDICALI (CARDIOLOGIA) - 700300	56.250,60	1.599	35,18	-3,28
CENTRO CARDIOLOGICO ANGIOL. DI N.MORRA - 710300	180.943,10	4.787	37,80	-0,66
CENTRO CARDIOLOGICO ROCCA - 710200	177.842,07	4.694	37,89	-0,57
CENTRO CARDIOLOGICO ANGIOL. DI N.MORRA - 710300	117.076,82	3.244	36,09	-2,37
HIPPOCRATES S.A.S. - 731500	89.738,08	2.574	34,86	-3,59
CASA DI SALUTE S. LUCIA SRL - 770100	108.258,64	3.108	34,83	-3,63
CASA DI CURA TRUSSO - 770200	38.386,65	1.064	36,08	-2,38
Totale complessivo	2.217.287,99	63.420	34,96	

DETERMINAZIONE DEL VALORE MEDIO DELLE PRESTAZIONI generale e dettaglio per strutture accreditate - PERIODO : Secondo trimestre 2019 aprile e maggio
Diabetologia

Branca_tetti	DIABETOLOGIA	
anno	Anno 2019	Secondo trimestre2019
messe	(piu elementi)	
Lordo Accreditati	Prestazioni Accreditati	VPm
306.188,02	27.463	11,15
VPm aumentato del 10%		12,26

Branca_tetti	DIABETOLOGIA					
anno	Anno 2019	Secondo trimestre2019				
messe	(piu elementi)					
Etichette di riga	Lordo Accreditati	Prestazioni Accreditati	VPm	Valore	%	
CENTRO ANTIDIABETICO STABIA SRL - 008025	75.590,38	9.156	8,26	-4,01		
CENTRO ANTIDIABETICO AID PORTICI SRL - 008136	73.559,33	5.737	12,82	0,56		
CENTRO ANTIDIABETICO A.I.D. OPIONTI S.R.L. - 008431	83.399,20	8.710	9,58	-2,69		
CENTRO ANTIDIABETICO AID S.R.L. - 731400	73.639,11	3.860	19,08	6,81		
Totale complessivo	306.188,02	27.463	11,15			

DETERMINAZIONE DEL VALORE MEDIO DELLE PRESTAZIONI (genarale e dettaglio per Strutture accreditate - PERIODO : Primo trimestre 2019
Diabetologia

Branca_tetti DIABETOLOGIA
anno Anno 2019
mese (più elementi) Primo trimestre2019

Lordo Accreditati	Prestazioni Accreditati	VPM
415.633,22	42.601	9,76
VPV aumentato del 10%		10,73

Branca_tetti DIABETOLOGIA
anno Anno 2019
mese (più elementi) Primo trimestre2019

Etichette di riga	Lordo Accreditati	Prestazioni Accreditati	VPM	Valore %
CENTRO ANTIDIABETICO STABIA SRL - 008025	113.686,36	15.643	7,27	-3,46
CENTRO ANTIDIABETICO AID PORTICI SRL - 008136	84.298,59	7.462	11,30	0,56
CENTRO ANTIDIABETICO A.I.D. OPLONTI S.R.L. - 008431	111.393,96	14.345	7,77	-2,97
CENTRO ANTIDIABETICO AID S.R.L. - 731400	106.254,31	5.151	20,63	9,90
Totale complessivo	415.633,22	42.601	9,76	

DETERMINAZIONE DEL VALORE MEDIO DELLE PRESTAZIONI - PERIODO : APRILE-MAGGIO 2019

Laboratorio di analisi lettera R

Valore

TIPOLOGIA	CENTRO ACCREDITATO	LORDO	PRESTAZIONI	VPM	%
A	CENTRO DIAGNOSTICO VARONE SRL - 008027	1.162,05	15	77,47	-15,25
A	RUSSO R. E. C. SAS DI GRANITO LIARIA - 008029	41,32	2	20,66	-72,06
A	ANALISI CLINICHE DI VINCENZO V. S.A.S. - 008111	52,49	3	17,50	-75,22
A	LABORATORIO ANALISI CLINICHE BIOLABOR S.A.S. - 008413	22,87	2	11,44	-81,28
A	LAB. ANAL. CLINICO CHIMICHE SCIRO DI V. CARBONE S.A.S. - 008437	27,03	3	9,01	-83,71
A	MAVIS SRL - IEX VILLA POPPEA SRL - 008441	2.139,27	29	73,77	-18,95
A	CMN LABORATORIO DI ANALISI S.R.L. - 008443	77,47	1	77,47	-15,25
A	LAB. AN. CLINICHE SAVERNO-PONTILLO S.N.C. - 008517	2.742,73	43	63,78	-28,93
A	DO.CA. S.R.L. - 008521 - 008521	31,83	2	15,92	-76,80
A	LABORATORIO DI ANALISI TUCCI & MATRONE SAS - 008614	68,11	2	34,06	-58,56
A	CENTRO DIAGNOSTICO L.A.C. DI E. A.TORTORA S.A.S. - 731100	342,51	6	57,09	-35,53
A	CENTRO ANALISI DOTT. AMBROSINO S.N.C. - 731200	15.490,51	242	64,01	-28,71
A	ASTRA S.A.S. - 750300	18.878,40	314	60,12	-32,50
A	LABORATORIO DI ANALISI L.R.M. - 750500	166,85	3	55,62	-37,10
A	LABORATORIO D.SSA REGA GIUSEPPINA - 780400	108,89	5	21,78	-70,94
A	RETE - CENTRO DIAGNOSTICO L.S. - AGG502	3.686,45	56	65,83	-26,89
A	ILAB S.C.A.R.L. - AGG503	1.484,90	26	57,11	-35,61
A	FUTURLAB - AGG504	1.262,66	20	63,13	-29,58
A	RETE DIAGNOSTICA VESUVIANA - AGG505	215.454,41	2.295	93,88	1,16
A	RETE MLE ANALISI S.C.A.R.L. - AGG506	6.261,49	90	69,57	-23,15
A	RETE DIAGNOSTICA BIOMEDICA GROUP S.C.A.R.L. - AGG508	2.701,32	42	64,32	-28,40
A	RETE BADINI MEDICAL CENTER SCRL - AGG510	9,14	1	9,14	-83,58
A	RETE LABORATORI DELLA GALA - AGG514	10.660,08	154	69,22	-23,50
A		282.872,78	3.356	84,29	
		VPM aumentato del 10%		92,72	

B	CENTRO RICERCHE CLINICHE DI DI COSTANZO ANNA & C. SAS - 008433	1.087,69	15	72,51	1,26
B	CENTRO DI DIAGNOSTICA STRUMI. E DI ANALISI CLIN. - LIGUORI SRL - 009012	1.643,15	26	63,20	-8,06
B	CASA DI SALUTE S. LUCIA SRL - 770100	86,61	2	43,31	-27,95
B	RETE DIAGNOSTICA VESUVIANA - AGG513	20,66	1	20,66	-50,59
B	LABOR GROUP BIDELLO - AGG515	651,26	10	65,13	-6,13
B	CMN ANALISI CLINICHE S.R.L. - LAB007	591,59	9	65,73	-5,52
B		4.080,96	63	64,78	
		VPM aumentato del 10%		71,25	

C	CENTRO DIAGNOSTICO S. CIRO SRL - 008122	18.819,93	228	82,54	-27,39
C	CASA DI CURA MARIA ROSARIA S.P.A. - 008621 - 008621	33.661,74	287	117,29	7,36
C	RETE GRUPPO CMO - AGG500	455.075,67	4.598	98,97	-10,96
C	RETE DIAGNOSTICA CAMPANA - AGG507	110.256,98	1.173	94,00	-15,94
C	RETE KAPPA - CMA - AGG509	105.797,14	1.023	103,42	-6,51
C	CAMPANIA LAB SCARL - AGG511	110.368,37	1.036	105,53	-3,40
C		833.979,83	8.345	99,94	
		VPM aumentato del 10%		109,93	

DETERMINAZIONE DEL VALORE MEDIO DELLE PRESTAZIONI - PERIODO : GENNAIO-MARZO 2019

Laboratorio di analisi lettera R

TIPOLOGIA	CENTRO ACCREDITATO	LONDO	PRESTAZIONI	VPM	Valore %
A	CENTRO DIAGNOSTICO VARONE SRL - 008027	542,29	7	77,47	-25,31
A	RUSSO R. E. C. SAS DI GRANITO ILARIA - 008029	20,66	1	20,66	-82,12
A	LABORATORIO ANALISI CLINICHE BIOLABOR S.A.S - 008413	20,49	3	6,83	-95,95
A	LAB. ANAL. CLINICO CHIMICHE S. CIRO DI V. CARBONE S.A.S - 008437	63,01	1	63,01	-39,77
A	MAVIS SRL - (EX VILLA POPPEA SRL) - 008441	1.279,99	20	64,00	-38,78
A	CMN LABORATORIO DI ANALISI S.R.L. - 008443	232,41	3	77,47	-25,31
A	LAB. AN. CLINICHE SALERNO-PONTILLO S.N.C - 008517	1.286,14	19	67,69	-35,08
A	DO.CA. S.R.L. - 008521 - 008521	46,01	3	15,34	-87,44
A	CENTRO DIAGNOSTICO L.A.C. DI E. A TORTORA S.A.S - 731100	552,79	10	55,28	-47,50
A	CENTRO ANALISI DOTT. AMBROSINO S.N.C - 731200	7.793,16	126	61,85	-40,93
A	ASTRA S.A.S - 750300	14.112,04	235	60,05	-42,72
A	LABORATORIO DI ANALISI L.R.M. - 730500	471,56	9	52,40	-50,38
A	C.E.M. S.P.A. - 76020A	5,50	1	5,50	-97,28
A	LABORATORIO D.SSA REGA GIUSEPPINA - 780400	116,39	11	10,58	-92,20
A	RETE - CENTRO DIAGNOSTICO L.S. - AGG502	4.310,69	70	61,58	-41,19
A	ILAB S.C.A.R.L. - AGG503	2.080,09	37	56,22	-46,56
A	FUTURLAB - AGG504	663,76	10	66,38	-36,40
A	RETE DIAGNOSTICA VESUVIANA - AGG505	170.535,81	1.687	101,09	-1,69
A	RETE MLF ANALISI S.C.A.R.L. - AGG506	7.565,44	107	70,71	-32,07
A	RETE DIAGNOSTICA BIOMEDICA GROUP S.C.A.R.L. - AGG508	3.868,08	67	57,73	-45,04
A	RETE BADINI MEDICAL CENTER SCRL - AGG510	4,69	1	4,69	-98,09
A	RETE LABORATORI DELLA GALA - AGG514	8.559,02	126	67,93	-34,85
A		197.703,97	2.116	93,43	

VPM/ aumentato del 10% **102,78**

B	CENTRO RICERCHE CLINICHE DI DI COSTANZO ANNA & C. SAS - 008433	2.259,55	33	68,47	-5,09
B	CENTRO DI DIAGNOSTICA STRUM. E DI ANALISI CLIN. - LIGUORI SRL - 009012	1.572,51	24	65,52	-8,04
B	CASA DI SALUTE S. LUCIA SRL - 770100	246,24	5	49,25	-24,31
B	RETE DIAGNOSTICA VESUVIANA - AGG513	154,94	2	77,47	3,91
B	LABOR GROUP BIDELO - AGG515	884,38	13	68,03	-5,53
B	CMN ANALISI CLINICHE S.R.L. - LAB067	232,41	3	77,47	3,91
B		5.350,03	80	66,88	

VPM/ aumentato del 10% **73,56**

C	CENTRO DIAGNOSTICO S. CIRO SRL - 008122	19.997,40	225	88,88	-18,84
C	CASA DI CURA MARIA ROSARIA S.P.A. - 008621 - 008621	32.386,77	267	121,30	13,58
C	RETE GRUPPO CMO - AGG500	799.467,03	8.239	97,03	-10,68
C	RETE DIAGNOSTICA CAMPANA - AGG507	80.651,53	907	88,92	-18,80
C	RETE KAPPA - CMA - AGG509	38.651,79	427	90,52	-17,20
C	CAMPANIA LAB SCARL - AGG511	131.298,84	1.193	110,06	2,34
C		1.102.453,36	11.258	97,93	

VPM/ aumentato del 10% **107,72**

DETERMINAZIONE DEL VALORE MEDIO DELLE PRESTAZIONI - PERIODO : APRILE-MAGGIO 2019

Laboratorio di analisi ad esclusione della lettera R

TIPOLOGIA	CENTRO ACCREDITATO	LORDO	PRESTAZIONI	VPNI	%
A	CENTRO DIAGNOSTICO VARONE SRL - 008027	102.266,64	29.044	3,52	0,12
A	RUSSO R. E. C. SAS DI GRANITO LUARIA - 008029	34.932,06	9.798	3,57	0,17
A	ANALISI CLINICHE DI VINCENZO V. S.A.S. - 008111	74.935,46	22.661	3,31	-0,09
A	CENTRO GIARRACINO SAS DI MADEO A & C. - 008214	53.492,74	16.735	3,20	-0,20
A	CENTRO DIAGNOSTICO "CHECK-UP" S.R.L. - 008215	17.467,78	5.677	3,08	-0,32
A	LABORATORIO ANALISI CLINICHE DOTT. R. MARINO S.N.C. - 008313	46.084,50	14.512	3,18	-0,22
A	LABORATORIO ANALISI CLINICHE BIOLABOR S.A.S. - 008413	71.194,37	15.921	4,47	1,07
A	LAB. ANAL. CLINICO CHIMICHE S. CIRO DI V. CARBONE S.A.S. - 008437	30.691,46	8.331	3,68	0,28
A	MAVIS SRL - (EX VILLA POPPEA SRL) - 008441	67.156,98	20.541	3,80	0,40
A	CMN LABORATORIO DI ANALISI S.R.L. - 008443	30.740,23	19.000	3,53	0,13
A	ANALISI CLINICHE MAZZA MATTIA & CO DI MAZZA C. S.A.S. - 008512	13.739,56	4.201	3,27	-0,13
A	LAB. AN. CLINICHE SAERNO-PONTILLO S.N.C. - 008517	83.266,07	24.122	3,45	0,05
A	DO.CA. S.R.L. - 008521 - 008521	57.908,56	18.065	3,21	-0,19
A	RICERCHE DIAGNOSTICHE DI GARAVOLO BRUNO & C. S.A.S. - 008524	32.019,50	10.053	3,19	-0,21
A	MEDILAB ANALISI S.N.C. - 008528	45.842,36	14.064	3,26	-0,14
A	LABORATORIO DI ANALISI TUCCI & MATRONE SAS - 008614	30.157,19	8.119	3,71	0,31
A	BIOLABOR SAS DI ROSSI LUCIA & C. - 008714	35.282,13	10.628	3,32	-0,08
A	ZENITH LAB DI LEONELLI ANTONINO & C. S.N.C. - 008716	57.996,77	17.352	3,34	-0,06
A	CE DI.M. DI DE GREGORIO GIUSEPPINA & C. S.A.S (EX S.N.C.) - 008810	70.966,93	21.093	3,36	-0,04
A	LABORATORI DI RICERCHE CLINICHE DOTT. ACAMPORA CARMINE - 008812	46.847,79	13.773	3,40	0,00
A	LABORATORI DI RICERCHE CLINICHE DOTT. A.BIFULCO S.R.L. - 008813	52.948,12	13.768	3,85	0,45
A	ANALISI BIOCHIMICO-CLINICHE DI DELLA MONICA MARIA SNC - 009010	18.817,57	5.681	3,31	-0,09
A	ANALISI CLINICHE-CHIMICHE DI DI RUOCCO SAS - 009011	18.850,60	5.424	3,48	0,08
A	CIPAR DI DRAGO MARIA RAFFAELA S.A.S. - 009017	26.683,68	8.505	3,14	-0,26
A	CASA DI CURA S. MARIA LA BRUNA (PROPRIETA VILLA DELLE QUERCE) - 150102	73,96	37	2,00	-1,40
A	CENTRO DIAGNOSTICO L.A.C. DI E. A.TORTORA S.A.S. - 731100	20.708,75	6.418	3,23	-0,17
A	CENTRO ANALISI DOTT. AMBROSINO S.N.C. - 731200	50.707,37	15.568	3,26	-0,14
A	ASTRA S.A.S. - 750300	81.774,47	22.161	3,69	0,29
A	LABORATORIO DI ANALISI L.R.M. - 750500	88.454,99	27.058	3,27	-0,13
A	C.E.M. S.P.A. - 76020A	4.710,81	1.475	3,19	-0,21
A	GESTIONE CENTRI DIAGNOSTICI DI SIMONETTI CARMELA & C. SAS - 780300	19.244,41	6.346	3,03	-0,37
A	LABORATORIO D.SSA REGA GIUSEPPINA - 780400	78.471,97	20.766	3,78	0,38
A	BIOCENTRO SAS DI GRAZZIANO EMILIA E C. - 790100	15.767,80	4.666	3,38	-0,02
A	CENTRO DIAGNOSTICA CLINICA SAS DI TORTORA MICHELINA - 790300	6.278,96	1.972	3,18	-0,22
A	BIO-DIAGNOSTICA POGGIOMARINO SNC - 790400	58.183,57	15.507	3,75	0,35
A	BE.LAB S.C.A.R.L. - AGG501	101.383,93	31.230	3,25	-0,15
A	LAB S.C.A.R.L. - AGG503	253.755,63	76.243	3,33	-0,07
A	FUTURLAB - AGG504	122.086,25	36.134	3,38	-0,02
A	RETE DIAGNOSTICA VESUVIANA - AGG505	448.443,51	134.786	3,33	-0,07
A	RETE MLF ANALISI S.C.A.R.L. - AGG506	1110.576,10	32.132	3,44	0,04
A	RETE DIAGNOSTICA BIOMEDICA GROUP S.C.A.R.L. - AGG508	194.879,32	59.158	3,29	-0,11
A	RETE BADINI MEDICAL CENTER SCR.L. - AGG510	83.886,54	26.780	3,13	-0,27
A	RETE ASCLEPIO - AGG512	96.091,61	29.087	3,30	-0,10
A	RETE LABORATORI DELLA GALA - AGG514	195.480,41	55.958	3,49	0,09
A		3.229.322,22	949.903	3,40	

Valore

VPNI aumentato del 10%

71.287,20 22.644 3,15 -0,54

B

CENTRO DIAGN. ANALISI CLINICHE IGEA S.R.L. - 008112

Non in R

B	CENTRO DIAGNOSTICO CAPRIGLIONE S.A.S. - 008412
B	CENTRO RICERCHE CLINICHE DI DI COSTANZO ANNA & C. SAS - 008433
B	CENTRO DI DIAGNOSTICA STRUM. E DI ANALISI CLIN.- LIGUORI SRL - 009012
B	CASA DI SALUTE S. LUCIA SRL - 770100
B	RETE DIAGNOSTICA VESUVIANA - AGG513
B	LABOR GROUP BIDELO - AGG515
B	MAVILAB S.C.A.R.L. - AGG516
B	CMN ANALISI CLINICHE S.R.L. - LAB067

46.497,23	13.145	3,54	-0,15
91.229,35	26.890	3,39	-0,30
105.783,23	29.494	3,59	-0,10
7.721,72	2.273	3,40	-0,29
113.155,92	35.431	3,19	-0,50
59.369,23	18.651	3,18	-0,51
22.637,25	6.594	3,43	-0,26
69.781,99	19.934	3,50	-0,19
587.463,12	175.056	3,36	

VPM aumentato del 10% **3,69**

C	CENTRO DIAGNOSTICO S. CIRO SRL - 008122
C	CASA DI CURA MARIA ROSARIA S.P.A. - 008621 - 008621
C	RETE GRUPPO CMO - AGG500
C	RETE DIAGNOSTICA CAMPANIA - AGG507
C	RETE KAPPA - CMA - AGG509
C	CAMPANIA LAB SCARL - AGG511

177.072,46	50.210	3,53	-0,21
98.290,09	24.998	3,93	0,19
262.928,65	76.629	3,43	-0,31
175.456,04	49.096	3,57	-0,16
268.632,71	82.007	3,28	-0,46
504.649,19	154.665	3,26	-0,48
1.487.029,14	437.605	3,40	

VPM aumentato del 10% **3,74**

DETERMINAZIONE DEL VALORE MEDIO DELLE PRESTAZIONI - PERIODO : GENNAIO-MARZO 2019

Laboratorio di analisi ad esclusione della lettera R

TIPOLOGIA	CENTRO ACCREDITATO	LODRIO	PRESTAZIONI	VPM	Valore %
A	CENTRO DIAGNOSTICO VARONE SRL - 008027	127.478,241	36.804	3,46	-0,23
A	RUSSO R. E. C. SAS DI GRANITO LUARIA - 008029	35.809,20	10.514	3,41	-0,28
A	ANALISI CLINICHE DI VINCENZO V. S.A.S. - 008111	52.844,79	16.689	3,17	-0,52
A	CENTRO GUARACINO SAS DI MADDO A & C. - 008214	46.313,59	15.050	3,08	-0,61
A	CENTRO DIAGNOSTICO "CHECK-UP" S.R.L. - 008215	13.413,85	4.389	3,06	-0,63
A	LABORATORIO ANALISI CLINICHE DOTT. R. MARINO S.N.C. - 008313	46.738,59	14.668	3,19	-0,50
A	LABORATORIO ANALISI CLINICHE BIODOR S.A.S. - 008413	77.629,94	16.918	4,59	0,90
A	LAB. ANAL. CLINICO CHIMICHE SCIRO DI V. CARBONE S.A.S. - 008437	22.156,93	6.522	3,40	-0,29
A	MAVIS SRL (EX VILLA POPPEA SRL) - 008441	82.610,11	24.773	3,33	-0,36
A	CMN LABORATORIO DI ANALISI S.R.L. - 008443	25.391,49	7.921	3,21	-0,48
A	ANALISI CLINICHE MAZZA MATTIA & CO DI MAZZA C. S.A.S. - 008512	10.176,19	3.284	3,10	-0,59
A	LAB AN. CLINICHE SALENTO PONTILLO S.N.C. - 008517	89.214,85	26.559	3,36	-0,33
A	DO.CA. S.R.L. - 008521	54.832,45	17.374	3,16	-0,53
A	RICERCHE DIAGNOSTICHE DI CIARAVOLO BRUNO & C. S.A.S. - 008524	38.431,95	11.952	3,22	-0,47
A	MEDIAB ANALISI S.N.C. - 008528	57.910,08	18.244	3,17	-0,52
A	LABORATORIO DI ANALISI TUCCI & MATTONI SAS - 008614	20.607,84	5.635	3,66	-0,03
A	BIOLABOR SAS DI ROSSI LUCIA & C. - 008714	30.055,62	9.012	3,34	-0,35
A	ZENITH LAB DI LEONELLI ANTONINO & C. S.N.C. - 008716	73.619,49	21.735	3,39	-0,30
A	CE.DI.M. DI DE GREGORIO GIUSEPPINA & C. S.A.S.(EX S.N.C.) - 008810	72.497,04	21.417	3,39	-0,30
A	LABORATORIO DI RICERCHE CLINICHE DOTT. ACAMBORA CARMINE - 008812	45.951,69	13.488	3,41	-0,28
A	LABORATORI DI ANALISI DOTT. DELLA MONICA MARIA SMC - 009010	48.099,20	12.210	3,94	0,25
A	ANALISI CLINICHE CHIMICHE DI DI RUCCO SAS - 009017	17.043,83	4.604	3,70	0,01
A	ANALISI BIOCCHIMICO-CLINICHE DI DELLA MONICA MARIA SMC - 009011	15.289,80	4.353	3,51	-0,18
A	GIOPAR DI DRAGO MARIA RAFFAELA S.A.S. - 009017	26.275,65	8.624	3,05	-0,64
A	CASA DI CURA S.MARIA LA BRUNA (PROPRIETA'AVVILA DELLE GUERCEI) - 150102	163,44	65	2,51	-1,18
A	CENTRO DIAGNOSTICO L.A.C. DI E. A.TORTORA S.A.S. - 731100	18.874,44	6.507	3,05	-0,64
A	CENTRO ANALISI DOTT. AMBROSINO S.N.C. - 731200	77.699,62	24.300	3,20	-0,49
A	ASTRA S.A.S. - 750300	72.493,61	20.092	3,61	-0,08
A	LABORATORIO DI ANALISI L.R.M. - 750500	84.674,94	26.235	3,23	-0,46
A	C.E.M. S.P.A. - 76020A	5.358,79	1.629	3,29	-0,40
A	GESTIONE CENTRI DIAGNOSTICI DI SIMONETTI CARMELA & C. SAS - 780300	22.985,09	7.155	3,21	-0,48
A	LABORATORIO D'ASSA REGA GIUSEPPINA - 780400	71.696,77	18.813	3,81	0,12
A	BIOCENTRO SAS DI GRAZIANO EMILIA E C. - 790100	22.449,53	7.057	3,18	-0,51
A	CENTRO DIAGNOSTICA CLINICA SAS DI TORTORA MICHELINA - 790300	3.594,00	1.154	3,11	-0,58
A	BIO-DIAGNOSTICA POGGIOMARINO SNC - 790400	46.816,75	12.405	3,77	0,08
A	BEALAB S.C.A.R.L. - AGG501	161.397,14	50.624	3,19	-0,50
A	RETE - CENTRO DIAGNOSTICO L.S. - AGG502	219.847,66	68.320	3,22	-0,47
A	LAB S.C.A.R.L. - AGG503	250.141,13	75.466	3,31	-0,38
A	FUTURILAB - AGG504	132.302,88	39.362	3,36	-0,33
A	RETE DIAGNOSTICA VESUVIANA - AGG505	997.472,14	119.809	3,32	-0,37
A	RETE M.F ANALISI S.C.A.R.L. - AGG506	175.148,85	52.344	3,35	-0,34
A	RETE DIAGNOSTICA BIOMEDICA GROUP S.C.A.R.L. - AGG508	200.707,48	60.761	3,30	-0,39
A	RETE BADINI MEDICAL CENTER SRL - AGG510	79.155,36	25.192	3,14	-0,55
A	RETE ASCIPIO - AGG512	96.143,55	29.085	3,31	-0,38
A	RETE LABORATORI DELLA GALA - AGG514	218.496,11	63.338	3,45	-0,24
A		3.553.586,14	1.059.358	3,35	

VPM aumentato del 10%

3,69

B	CENTRO DIAGN. ANALISI CLINICHE IGEA S.R.L. - 008112	59.854,03	19.590	3,06	-0,69
B	CENTRO DIAGNOSTICO CAPRIGLIONE S.A.S. - 008412	37.986,80	11.128	3,41	-0,34
B	CENTRO RICERCHE CLINICHE DI DI COSTANZO ANNA & C. SAS - 008433	109.050,04	28.464	3,83	0,08
B	CENTRO DI DIAGNOSTICA STRUM. E DI ANALISI CLIN. - LILUORI SRL - 019012	118.924,62	32.999	3,60	-0,14
B	CASA DI SALUTE S. LUCIA SRL - 770100	10.688,15	3.081	3,47	-0,28
B	RETE DIAGNOSTICA VESUVIANA - AGG513	96.151,55	30.748	3,13	-0,62
B	LABOR GROUP BIDELLO - AGG515	70.954,16	21.742	3,26	-0,49
B	CMN ANALISI CLINICHE S.R.L. - LAB067	60.270,99	17.706	3,40	-0,34
B		563.880,34	165.458	3,41	

VPM aumentato del 10%

3,75

C	CENTRO DIAGNOSTICO S. CIRO SRL - 008122	174.695,93	51.747	3,38	-0,31
C	CASA DI CURA MARIA ROSARIA S.P.A. - 008621 - 008621	101.547,19	25.729	3,95	0,26
C	RETE GRUPPO CMO - AGG500	450.926,87	132.714	3,40	-0,29
C	RETE DIAGNOSTICA CAMPANIA - AGG507	198.880,76	57.843	3,44	-0,25
C	RETE KAPPA - CMA - AGG509	305.710,57	94.998	3,24	-0,45
C	CAMPANIA LAB SCARL - AGG511	418.654,08	130.049	3,22	-0,47
		1.650.415,40	492.480	3,35	

VPiM aumentato del 10% **3,69**

DETERMINAZIONE DEL VALORE MEDIO DELLE PRESTAZIONI - PERIODO : APRILE maggio 2019
Medicina Nucleare

TIPOLOGIA CENTRO ACCREDITATO		LORDO	PRESTAZIONI	VPM
A	CENTRO DIAGNOSTICO S. CIRO SRL - 008122	34.470,58	282,00	122,24
B	CASA DI CURA MARIA ROSARIA S.P.A. - 008621 - 008621	733.112,19	1.635,00	448,39

DETERMINAZIONE DEL VALORE MEDIO DELLE PRESTAZIONI - PERIODO : GENNAIO-MARZO 2019
Medicina Nucleare

TIPOLOGIA CENTRO ACCREDITATO		LORDO	PRESTAZIONI	VPM
A	CENTRO DIAGNOSTICO S. CIRO SRL - 008122	52.748,63	425	124,11
B	CASA DI CURA MARIA ROSARIA S.P.A. - 008621 - 008621	1.063.571,55	2.310	460,42

DETERMINAZIONE DEL VALORE MEDIO DELLE PRESTAZIONI - PERIODO : GENNAIO-MARZO 2019
Radiologia diagnostica

TIPOLOGIA	CENTRO ACCREDITATO	LORDO	PRESTAZIONI	VPM	Valore %
A	CENTRO RADIOLOGICO QUARANTILLI SRL - 0088220	35.916,67	1.318	27,25	-5,20
A	CASA DI CURA S.MARIA LA BRUNA (PROPRIETA'AVVILA DELLE GUERCEI) - 150102	9.413,54	231	40,75	8,30
A	CASA DI CURA MELUCCIO S.R.L.(EX GIUNCA SAN FELICE S.R.L.) - 210400	47.576,39	1.622	29,33	-3,12
A	CENTRO DI RADIOLOGIA VITOLO - 739300	69.309,71	2.235	30,72	-1,72
A	CENTRO DI RADIOLOGIA GUADAGNO - 730400	68.690,61	2.401	28,61	-3,84
A		230.905,92	7.828	29,50	

VPM aumentato del 10% **32,45**

B	D.C.P. DI CAPASSO E C.SAS - 008024	100.366,53	2.656	37,79	-8,25
B	STUDIO RADIOLOGICO VENUTI - PALISCAVANO - 008126	64.808,69	1.975	32,81	-13,22
B	MAVIS SRL - IEX-EPISPIOLATO E C. SAS DI CAROTENUTO C. - 008430 - 008430	220.621,30	5.178	42,61	-3,43
B	STUDIO VOCCIA & DI MARTINO SRL - 008613	24.431,71	735	33,24	-12,80
B	GIUNCA STABIA S.P.A. - 150105	97.519,87	1.288	75,71	29,68
B	ATEI S.A.S. DI ANNA CHIARENSE - 700500	151.964,60	3.829	39,69	-6,35
B	CASA DI CURA MELUCCIO S.R.L. - 210600	126.897,73	2.279	55,68	9,64
B	CASA DI CURA NOSTRA SIGNORA DI LOURDES SPA - 750100	63.806,99	1.249	51,09	5,05
B	CASA DI CURA TRUSSO - 720200	31.149,58	773	40,30	-5,74
B	CENTRO PARCO AMBROSIO - 700500	78.660,35	2.269	34,67	-11,37
B	RADIOLOGIA MEDICA APRILE S.A.S. - 760300	99.144,87	2.911	34,06	-11,98
B	RADANI DI FRANCESCO PANI SAS - RAD351	19.307,18	632	30,55	-15,49
B		1.078.679,40	25.774	41,85	

VPM aumentato del 10% **46,04**

C	CENTRO DIAGNOSTICO PER IMMAGINI INDIVUA - 008127	70.127,65	1.949	35,98	-13,29
C	CENTRO RADIOLOGICO E TERAPIA FISICA S.R.L. - 008319 - 008319	170.705,43	4.417	38,65	-10,62
C	CENTRO SALUTE DI CHIUSANO ANTONINO & C. SAS - 008325	99.186,49	2.426	40,88	-8,39
C	CENTRO RADIOLOGICO GARIGLIO SAS DR. GARIGLIO G.G.M. & C. - 008420	70.439,73	1.059	65,89	16,62
C	STUDIO DI RADIOLOGIA BARON DI BLASIO ANTONIO & C. SAS - 008436	156.050,30	3.680	42,40	-6,87
C	DO.CA. S.R.L. - 008521 - 008521	295.393,81	5.701	51,81	2,54
C		861.893,41	19.242	44,79	

VPM aumentato del 10% **49,27**

D	M.E.DI. MEDITERRANEA DIAGNOSTICA SRL - 008016	803.799,24	13.149	61,13	-7,11
D	CENTRO LASER SRL - 008017	696.493,41	13.704	50,82	-17,41
D	CENTRO DIAGNOSTICO S. CIRO SRL - 008122	381.615,81	5.880	64,90	-3,34
D	DOTT. TOMMASO GATTA S.A.S. DI RAFFAELE MASSIMILIANO GATTA - 008323	141.271,49	3.776	37,41	-30,83
D	C.M.O. S.R.L. - VIA ROMA 23-271RAD) T. ANNUNZ. - 008425	1.743.695,27	27.265	63,95	-4,28
D	CENTRO POLIDIAGNOSTICO ASCIONE E PANELLA SRL - 008513	192.572,06	4.089	48,32	-19,92
D	RAGGI X DI LOFFREDO AGNESE E C. SAS - 008620 - 008620	199.008,51	4.101	48,53	-19,71
D	CASA DI CURA MAIRA ROSARIA S.P.A. - 008621 - 008621	846.074,28	9.851	85,80	17,56
D	STAZIONE CLIMATICA BIANCHI S.R.L. - 150111	144.196,03	1.745	82,69	14,40
D	ALMA CENTER SERVIZI MEDICALI (RADIOLOGIA) - 700600	409.616,99	6.997	59,54	-9,70
D	ALPHA S.R.L. - 731600	296.083,31	3.924	75,45	7,22
D	C.E.M. S.P.A. - 76020A	349.167,28	5.056	69,06	0,82
D	CASA DI SALUTE S. LUCIA SRL - 770100	164.916,67	3.194	51,63	-16,60
D		6.373.515,65	102.741	62,03	

VPM aumentato del 10% **68,24**

DETERMINAZIONE DEL VALORE MEDIO DELLE PRESTAZIONI - PERIODO - APRILE - MAGGIO 2019
Radiologia diagnostica

Valore

TIPOLOGIA	CENTRO ACCREDITATO	LORDO	PRESTAZIONI	VPM	%
A	CENTRO RADIOLOGICO QUARANTELLI SRL - 008220	33.659,60	1.265	26,64	-6,56
A	CASA DI CURA S.MARIA LA BRUNA (PROPRIETA VILLA DELLE QUERCE) - 150102	8.821,43	235	37,54	4,34
A	CASA DI CURA MELUCCIO S.R.L.(EX CLINICA SAN FELICE S.R.L.) - 710400	42.862,11	1.389	30,86	-2,34
A	CENTRO DI RADIOLOGIA VITTOLO - 730300	77.870,68	2.468	31,55	-1,65
A	CENTRO DI RADIOLOGIA GUADAGNO - 730400	72.544,53	2.456	29,54	-3,66
		235.798,35	7.813	30,18	

VPM aumentato del 10% 33,20

B	D.C.P. DI CAPASSO E.C.SAS - 008024	75.034,70	1.734	43,27	-2,12
B	STUDIO RADIOLOGICO VENUITI - PALESCANDALO - 008126	66.752,46	1.976	33,78	-1,61
B	MAVIS SRL - (EX-EPISTOLATO E.C. SAS DI CAROTENUTO C) - 008430	222.771,10	5.270	42,27	-3,12
B	STUDIO VOCCIA & DI MARTINO SRL - 008613	15.382,86	463	33,22	-12,17
B	CLINICA STABIA S.P.A. - 150105	72.959,15	933	78,20	32,81
B	ACTEI S.A.S. DI ANNA CHIANESE - 700500	175.064,86	4.616	37,93	-7,47
B	CASA DI CURA MELUCCIO S.R.L. - 710600	120.573,31	2.250	53,59	8,20
B	CASA DI CURA NOSTRA SIGNORA DI LOURDES SPA - 750100	59.638,86	1.225	48,68	3,29
B	CASA DI CURA TRUSSO - 770200	46.784,37	1.230	38,04	-7,36
B	CENTRO PARCO AMBROSIO - 770500	77.910,28	2.266	34,38	-11,01
B	RADIOLOGIA MEDICA APRILE S.A.S. - 760300	104.074,96	3.010	34,58	-10,82
B	RADANI DI FRANCESCO PANE SAS - RAD351	23.566,05	727	32,42	-12,98
		1.060.512,96	25.700	41,27	

VPM aumentato del 10% 45,39

C	CENTRO DIAGNOSTICO PER IMMAGINI MIDULLA - 008127	50.687,92	1.362	37,22	-13,34
C	CENTRO RADIOLOGICO E TERAPIA FISICA S.R.L. - 008319 - 008319	192.067,97	4.679	41,05	-9,50
C	CENTRO SALUS DI CHIUSANO ANTONINO & C. SAS - 008325	66.596,04	1.549	42,99	-7,56
C	CENTRO RADIOLOGICO GARGIULO SAS DIR GARGIULO G.G.M & C. - 008420	89.502,06	1.369	65,38	14,83
C	STUDIO DI RADIOLOGIA BARON DI BLASIO ANTONIO & C. SAS - 008436	137.206,62	3.325	41,27	-9,29
C	DO.CA. S.R.L. - 008521 - 008521	269.861,14	5.253	51,37	0,82
		805.921,75	17.537	45,96	

VPM aumentato del 10% 50,55

D	ME.DI. MEDITERRANEA DIAGNOSTICA SRL - 008016	627.315,05	9.534	65,80	-3,32
D	CENTRO LASER SRL - 008017	457.786,83	8.891	51,49	-17,63
D	CENTRO DIAGNOSTICO S. CIRO SRL - 008122	400.406,29	6.028	66,42	-2,70
D	DOTT.TOMMASO GATTA S.A.S. DI RAFFAELE MASSIMILIANO GATTA - 008323	144.296,21	3.822	37,75	-31,37
D	C.M.O. S.R.L. - VIA ROMA 23-27(RAD.) T ANNUNZ - 008425	1.093.134,46	16.929	64,57	4,55
D	CENTRO POLIDIAGNOSTICO ASCIONE E PANELLA SRL - 008513	214.481,74	4.462	48,07	-21,05
D	RAGGI X DI LOFFREDO AGENESE E C.SAS - 008620 - 008620	193.844,16	3.870	50,09	-19,03
D	CASA DI CURA MARIA ROSARIA S.P.A. - 008621 - 008621	752.959,04	9.410	80,02	10,89
D	STAZIONE CLIMATICA BIANCHI S.R.L. - 150111	165.491,01	1.922	86,10	16,98
D	ALMA CENTER SERVIZI MEDICALI (RADIOLOGIA) - 700600	421.643,58	6.903	61,08	-8,04
D	ALPHA S.R.L. - 731600	381.473,90	5.839	65,33	-3,79
D	C.E.M. S.P.A. - 76020A	361.408,74	5.010	72,14	3,02
D	CASA DI SALUTE S. LUCIA SRL - 770100	134.730,41	2.503	53,83	-15,29
		5.348.971,42	85.123	62,84	

VPM aumentato del 10% 69,12

Allegato 1

Dati iniziali ed elaborazioni

Tavolo Tecnico RTU 2015

BT	TETTO LORDO	TETTO NETTO	PRESTI TETTO	VM	DATA ESADURIMENTO	SFORAMENTO	FONDO AGGIUNTIVO	DATA ESADURIMENTO ANNO PRECEDENTE	PERIODO OMIG
BV	3.074.463 €	2.793.785,00 €	125.423	24,51	30/09/2015	10%		18/10/2014	30/09/2015
CA	7.053.959 €	6.280.330,00 €	204.290	34,53	20/07/2015	10%		09/09/2014	20/07/2015
DI	1.297.153 €	1.140.353,00 €	197.181	5,75	04/11/2015	10%		20/11/2014	04/11/2015
LA	24.972.457 €	17.908.479,00 €	6.998.917	3,56	04/09/2015	10%		06/10/2014	4/9/2015
MN	5.221.786 €	5.083.097,00 €	402,32	54,53	28/07/2015	10%		27/08/2014	28/07/2015
RA	25.554.871 €	21.624.215,00 €	468.652	47,33	02/09/2015	10%		15/09/2014	2/9/2015
RT	880.532 €	863.552,00 €	18.603	47,33	31/10/2015	10%		03/10/2014	3/10/2015
	68.010.221,00 €	55.693.811,00 €	8.021.045						

BT	TETTO LORDO	TETTO EXTRA REG
BV	3.074.463 €	6.470,00 €
CA	7.053.959 €	7.411,00 €
DI	1.297.153 €	498,00 €
LA	24.972.457 €	31.212,00 €
MN	5.221.786 €	250.968,00 €
RA	25.554.871 €	372.070,00 €
RT	880.532 €	- €
	68.010.221,00 €	668.629,00 €

FATTURATO LORDO EXTRA REG	DELTA SU TETTO
4.964,79 €	1.505,21 €
14.201,60 €	6.790,60 €
806,13 €	308,13 €
289.687,55 €	258.475,55 €
2.260.819,55 €	2.009.851,55 €
466.998,50 €	94.928,50 €
803,30 €	803,30 €
3.038.281,42 €	2.365.429,93 €

TETTO LORDO ASL+ASL	RESIDUO FONDO ESTRA REGIONE	TETTO NETTO ASL+ASL
3.067.993,00 €	1.505,21 €	3.069.498,21 €
7.046.548,00 €	- €	7.046.548,00 €
1.296.655,00 €	- €	1.296.655,00 €
24.896.245,00 €	- €	24.896.245,00 €
4.970.818,00 €	- €	4.970.818,00 €
25.182.801,00 €	- €	25.182.801,00 €
880.532,00 €	- €	880.532,00 €
67.341.592,00 €	1.505,21 €	67.343.097,21 €

BT	TETTO NETTO	TETTO EXTRA REG
BV	2.793.785,00 €	5.878,00 €
CA	6.280.330,00 €	6.593,00 €
DI	1.140.353,00 €	439,00 €
LA	17.908.479,00 €	22.422,00 €
MN	5.083.097,00 €	244.297,00 €
RA	21.624.215,00 €	314.842,00 €
RT	863.552,00 €	- €
	55.693.811,00 €	594.471,00 €

FATTURATO NETTO EXTRA REG	DELTA SU TETTO
3.636,79 €	2.241,21 €
11.306,75 €	4.713,75 €
711,13 €	272,13 €
263.656,48 €	241.214,48 €
2.251.599,10 €	2.007.302,10 €
428.217,37 €	113.375,37 €
793,30 €	793,30 €
2.959.900,93 €	2.365.429,93 €

TETTO NETTO ASL+ASL	RESIDUO FONDO ESTRA REGIONE	TETTO NETTO ASL+ASL
2.787.907,00 €	2.241,21 €	2.790.148,21 €
6.273.737,00 €	- €	6.273.737,00 €
1.139.914,00 €	- €	1.139.914,00 €
17.886.057,00 €	- €	17.886.057,00 €
4.838.800,00 €	- €	4.838.800,00 €
21.309.373,00 €	- €	21.309.373,00 €
863.552,00 €	- €	863.552,00 €
55.099.340,00 €	2.241,21 €	55.101.581,21 €

BT	PRESTI TETTO	TETTO EXTRA REG
BV	125.423	264
CA	204.290	215
DI	197.181	74
LA	6.998.917	8.764
MN	12.979	624
RA	468.652	6.823
RT	18.603	-
	8.021.045	16.764

PRESTAZIONI EXTRA REG	DELTA SU TETTO
152	112
392	177
100	26
10.211	1.447
2.266	1.642
4.516	2.307
16	16
17.653	17.653

TETTO PRESTAZIONI ASL+ASL	RESIDUO FONDO ESTRA REGIONE	TETTO NETTO PRESTAZIONI ASL+ASL
125.159	112	125.271
204.075	-	204.075
192.107	-	192.107
6.990.153	-	6.990.153
12.355	-	12.355
461.829	2.307	464.136
18.603	-	18.603
8.004.281	2.419,00 €	8.006.700

BT	TETTO LORDO UTILIZZABILE	TETTO NETTO UTILIZZABILE	TETTO PRESTAZIONI UTILIZZABILE	VM
BV	3.069.498,21 €	2.790.148,21 €	125.271 €	24,50
CA	7.046.548,00 €	6.273.737,00 €	204.075 €	34,53
DI	1.296.655,00 €	1.139.914,00 €	192.107 €	6,75
LA	24.896.245,00 €	17.886.057,00 €	6.990.153 €	3,56
MN	4.970.818,00 €	4.838.800,00 €	402,33 €	12,355
RA	25.182.801,00 €	21.309.373,00 €	464.136 €	54,26
RT	880.532,00 €	863.552,00 €	18.603 €	47,33
	67.343.097,21 €	55.101.581,21 €	8.006.700	

RTU 2015 BRANCHE A VISITA - DATI INIZIALI

Importo di Spesa Lordo	€	3.069.496,21
Tetto di Spesa Netto	€	2.790.148,21
Numero prestazioni da contratto		125.271

VPM:	€	24,50
% di Foramento ammessi:		10,00%

DATA ESURIMENTO: 30/09/2015

RT	Codice	Descrizione Fungatore	A			B			C			D			E			F			G		H		L			
			PREST. ANNUE CA-COMM	FATT LORDO CA-COMM	FATT NETTO 2015	PRESTAZIONI DATA ESURIMENTO	FATT LORDO ALLA DATA DI ESURIMENTO	FATT NETTO ALLA DATA DI ESURIMENTO	CONTESTAZIONI ANNO 2015 CERTIFICATE DD.SS.	PREST. ANNUE CA-COMM	FATT LORDO CA-COMM	FATT NETTO 2015	PRESTAZIONI DATA ESURIMENTO	FATT LORDO ALLA DATA DI ESURIMENTO	FATT NETTO ALLA DATA DI ESURIMENTO	CONTESTAZIONI ANNO 2015 CERTIFICATE DD.SS.	PREST. ANNUE CA-COMM	FATT LORDO CA-COMM	FATT NETTO 2015	CONTESTAZIONI ANNO 2015 CERTIFICATE DD.SS.	PREST. ANNUE CA-COMM	FATT LORDO CA-COMM	FATT NETTO 2015	CONTESTAZIONI ANNO 2015 CERTIFICATE DD.SS.	PREST. ANNUE CA-COMM	FATT LORDO CA-COMM	FATT NETTO 2015	CONTESTAZIONI ANNO 2015 CERTIFICATE DD.SS.
BV	008017	CENTRO LASER SRL - 008017	971	€	23.679,15	€	139.943,45	884	6.112	€	160.280	€	18.073,29	160.280	€	358.474,68	160.280	€	358.474,68	102,02	€	102,02	101	€	198.689,08	101	€	198.689,08
BV	008137	DR. FRANCESCO VERNERO S.R.L. - 008137	6.112	€	180.279,83	€	156.324,68	22.538	1.652	€	391.961	€	348.979,32	391.961	€	40.491,10	391.961	€	40.491,10	100,55	€	100,55	24	€	4.969	24	€	198.689,08
BV	008218	CENTRO DIAGNOSTICO PLINO S. R. L. - 008218	2.465	€	389.796,70	€	348.524,58	1.652	2.465	€	42.719	€	40.491,10	42.719	€	60.426,13	42.719	€	60.426,13	100,55	€	100,55	24	€	4.969	24	€	198.689,08
BV	008321	CENTRO COSIMO S.N.C. - DI CATALANO MARIA E C SNC - 008321	2.465	€	44.742,20	€	41.399,30	2.465	2.465	€	66.105	€	60.426,13	66.105	€	60.426,13	66.105	€	60.426,13	100,55	€	100,55	24	€	4.969	24	€	198.689,08
BV	008322	STUDIO MEDICO POLISPECIALISTICO ZARCONI SRL - 008322	25.357	€	66.104,96	€	60.426,13	32.559	4.354	€	603.531	€	561.020,56	603.531	€	853.017,62	603.531	€	853.017,62	102,02	€	102,02	101	€	198.689,08	101	€	198.689,08
BV	008428	DI MED S.R.L. - 008428	37.336	€	1.078.154,27	€	1.011.560,42	4.354	4.354	€	114.135	€	110.324,89	114.135	€	3.461,64	114.135	€	3.461,64	100,55	€	100,55	24	€	4.969	24	€	198.689,08
BV	008438	EUDENTAL S.R.L. - 008438	4.306	€	115.990,78	€	112.004,04	107	4.306	€	4.021	€	3.461,64	4.021	€	199.531,19	4.021	€	199.531,19	100,55	€	100,55	24	€	4.969	24	€	198.689,08
BV	008523	GIANNINI UMBERTO - 008523	107	€	4.021,01	€	3.461,64	107	4.306	€	4.021	€	3.461,64	4.021	€	199.531,19	4.021	€	199.531,19	100,55	€	100,55	24	€	4.969	24	€	198.689,08
BV	008526	CENTRO POLIDIAGNOSTICO GENITILE S.A.S. DI BARILE M.R. - 008526	5.319	€	305.976,41	€	224.658,96	4.306	5.319	€	760.347	€	700.347,19	760.347	€	199.531,19	760.347	€	199.531,19	100,55	€	100,55	24	€	4.969	24	€	198.689,08
BV	008621	CASA DI CLIA MARIA ROSARIA S.P.A. - 008621	10.314	€	171.639,59	€	95.952,83	10.314	10.314	€	121.630	€	132.489,85	121.630	€	95.952,83	121.630	€	95.952,83	100,55	€	100,55	24	€	4.969	24	€	198.689,08
BV	150111	STAZIONE CLIMATICA BIANCHI S.R.L. - 150111	8.732	€	178.264,90	€	157.486,88	9.774	8.732	€	178.264,90	€	157.486,88	178.264,90	€	157.486,88	178.264,90	€	157.486,88	100,55	€	100,55	24	€	4.969	24	€	198.689,08
BV	700200	CENTRO BERGER DI SABATINO MANONE & C. S.A.S. - 700200	40.637	€	102.362,86	€	96.864,38	9.774	40.637	€	124.296	€	114.582,15	124.296	€	114.582,15	124.296	€	114.582,15	100,55	€	100,55	24	€	4.969	24	€	198.689,08
BV	760100	CASA DI SALUTE S. LUCA SRL - 760100	6.300	€	124.296,06	€	114.582,15	6.300	6.300	€	124.296	€	114.582,15	124.296	€	114.582,15	124.296	€	114.582,15	100,55	€	100,55	24	€	4.969	24	€	198.689,08
BV	770100	CENTRO SPECIALISTICA VESUVIANA S.A.S. - 770100	2.712	€	46.209,12	€	42.905,15	2.712	2.712	€	46.209	€	42.905,15	46.209	€	42.905,15	46.209	€	42.905,15	100,55	€	100,55	24	€	4.969	24	€	198.689,08
BV	770300	CENTRO SPECIALISTICA VESUVIANA S.A.S. - 770300	141.428	€	3.372.925,72	€	3.066.231,74	133.784	141.428	€	3.129.944	€	2.882.817,71	3.129.944	€	2.882.817,71	3.129.944	€	2.882.817,71	100,55	€	100,55	24	€	4.969	24	€	198.689,08

RTU 2015 - CARDIOLOGIA - DATI INIZIALI

Tetto di Spesa Lordo € 7.046.549,00
 Tetto di Spesa Netto € 6.273.737,00
 Numero prestazioni da contratto 204.075

VPNI: € 34,53
 % di finanziamento ammesso: 10,00%

DATA ESURIIMENTO: 20/07/2015

Codice	Descrizione Erogatore	A			D			E			F			G		H		I		L	
		PREST. ANNUE CA-COMM	FATT LORDO CA-COMM	FATT NETTO 2015	PRESTAZIONI DATA ESURIIMENTO	FATT LORDO ALLA DATA DI ESURIIMENTO	FATT NETTO ALLA DATA DI ESURIIMENTO	Contestazioni anno 2015 CERTIFICATE DD. SS.	Contestazioni anno (Indicare o ricalcolare)	Prest contestate	Prestazioni al netto contestazioni	Fatturato al netto contestazioni	Contestazioni	Fatturato al netto contestazioni							
CA 008017	CENTRO LASER SRL - 008017	15.704	€ 583.138,98	€ 529.228,35	11.085	€ 428.054	€ 382.772,81	14.588,49	351	10.734	€ 258.368,46	373.186,32									
CA 008115	CENTRO DIAGNOSTICO CARDIOVASCOLARE S.R.L. - 008115	8.713	€ 297.975,75	€ 261.563,52	8.670	€ 280.301	€ 255.468,46			8.670	€ 258.368,46	373.186,32									
CA 008122	CENTRO DIAGNOSTICO S. CRO S.R.L. - 008122	22.896	€ 864.209,50	€ 770.656,87	12.378	€ 785.210	€ 694.355,93			11.295	€ 694.355,93	373.186,32									
CA 008125	CARDIOSERVICE S.A.S. - PORTICI - 008125	11.483	€ 382.039,51	€ 343.982,86	11.383	€ 375.931	€ 338.460,59	163,02	9	8.601	€ 329.282,81	329.282,81									
CA 008132	CENTRO CARDIOLOGICO VESUVIANO S.R.L. - 008132	8.816	€ 291.184,17	€ 258.582,73	8.664	€ 280.723	€ 252.183,18			4.824	€ 230.175,77	230.175,77									
CA 008218	CENTRO DIAGNOSTICO PLINIO S. R. L. - 008218	9.848	€ 305.348,46	€ 284.489,49	4.674	€ 147.702	€ 132.008,08			10.821	€ 343.919,35	343.919,35									
CA 008327	CENTRO DI CARDIOLOGIA SRL - 008327	5.058	€ 175.593,10	€ 160.195,20	1.082	€ 167.466	€ 151.029,92			10.781	€ 343.919,35	343.919,35									
CA 008417	CENTRO DI CARDIOLOGIA PER LE MALATTIE CARDIOVASCOLARI DR. CASO - 008417	14.025	€ 439.762,91	€ 399.904,78	1.082	€ 374.774	€ 343.919,35	1.072,73	21	18.349	€ 588.914,77	588.914,77									
CA 008432	C.M.B. SAS DEI DOTT. ENRICO BOCCA - 008432	12.634	€ 439.081,47	€ 406.429,95	1.082	€ 374.774	€ 343.919,35	3.057,83	81	12.234	€ 394.775,53	394.775,53									
CA 008513	CENTRO POLIDIAGNOSTICO ASCIONE E PANNELLA SRL - 008513	13.515	€ 506.873,46	€ 445.146,07	8.091	€ 245.556	€ 225.527,80	1.043,35	32	5.386	€ 173.734,16	173.734,16									
CA 008621	CASA DI CURA MARIA ROSARIA S.P.A. - 008621	10.595	€ 370.241,19	€ 333.955,55	1.082	€ 167.466	€ 151.029,92			19.536	€ 669.369,09	669.369,09									
CA 008622	CENTRO DIAGNOSTICO CARDIOLOGICO - 008622	5.905	€ 210.343,63	€ 189.827,47	1.082	€ 167.466	€ 151.029,92			13.259	€ 458.898,74	458.898,74									
CA 700300	CENTRO DIAGNOSTICO MEDICAI (CARDIOLOGIA) - 700300	20.952	€ 783.074,17	€ 707.180,97	19.536	€ 707.180,97	€ 659.561,89	16,15	1	10.273	€ 353.242,88	353.242,88									
CA 710300	CENTRO CARDIOLOGICO ROCCA - 710300	14.130	€ 540.349,10	€ 488.418,74	10.477	€ 395.738	€ 355.451,08	56,15	2	8.267	€ 281.149,81	281.149,81									
CA 710300	CENTRO CARDIOLOGICO ANGIOL. DIN MORRA - 710300	10.852	€ 410.349,10	€ 366.654,44	8.372	€ 295.876	€ 263.459,83			9.158	€ 310.250,52	310.250,52									
CA 731500	HIPOCRATES S.A.S. - 731500	8.793	€ 316.089,39	€ 285.527,73	9.554	€ 342.876	€ 316.283,92			2.874	€ 95.353,05	95.353,05									
CA 770100	CASA DI SALUTE S. LUCA SRL - 770100	3.581	€ 129.765,86	€ 123.939,32	2.874	€ 106.529	€ 97.353,05			203.581	€ 6.560.164,13	6.560.164,13									
CA 770200	CASA DI CURA TRUSSO - 770200	228.610	€ 8.181.851,55	€ 7.373.054,88	204.078	€ 7.309.077	€ 6.580.161,85	18.997,72	487	203.581	€ 6.560.164,13	6.560.164,13									

RTU 2015 - DIABETOLOGIA - DATI INIZIALI

Totale di Spesa Lordo	€ 1.296.635,00
Totale di Spesa	€ 1.139.914,00
Numero prestazioni da contratto	192,107

UPM:	6,75
% di sfioramento ammessa:	10,00%

DATA ESAURIMENTO: 04/11/2015

RT	Codice	Descrizione Erogatore	A		B		C		D		E		F		G	H	I	L		
			PREST. ANNUE CA-COMM	FATT LORDO CA-COMM	FATT LORDO CA-COMM	FATT NETTO 2015	PRESTAZIONI DATA ESAURIMENTO	FATT LORDO ALLA DATA DI ESAURIMENTO	FATT NETTO ALLA DATA DI ESAURIMENTO	Contestazioni anno 2015 CERTIFICATE DD 55.	Prest contestate (Indicare o ricalcolate)	Prestazioni al netto contestazioni	Fatturato al netto contestazioni							
DI	008025	CENTRO ANTIDIABETICO STABIA SRL - 008025	46.150	€ 353.265,65	€ 353.265,65	€ 313.531,89	46.150	€ 353.265,65	€ 353.265,65	€ 313.531,89	-	-	46.150	€ 353.265,65	€ 353.265,65	€ 313.531,89	46.150	€ 353.265,65	€ 353.265,65	€ 313.531,89
DI	008136	CENTRO ANTIDIABETICO AID PORTICI SRL - 008136	53.082	€ 458.368,09	€ 458.368,09	€ 398.455,50	53.082	€ 458.368,09	€ 458.368,09	€ 398.455,50	-	-	53.082	€ 458.368,09	€ 458.368,09	€ 398.455,50	53.082	€ 458.368,09	€ 458.368,09	€ 398.455,50
DI	008431	CENTRO ANTIDIABETICO A.I.D. OP.LONTI S.R.L. - 008431	62.663	€ 433.100,93	€ 433.100,93	€ 391.892,77	62.663	€ 433.100,93	€ 433.100,93	€ 391.892,77	-	-	62.663	€ 433.100,93	€ 433.100,93	€ 391.892,77	62.663	€ 433.100,93	€ 433.100,93	€ 391.892,77
DI	731400	CENTRO ANTIDIABETICO AID S.R.L. - 731400	18.183	€ 108.202,78	€ 108.202,78	€ 88.625,70	18.183	€ 108.202,78	€ 108.202,78	€ 88.625,70	-	-	18.183	€ 108.202,78	€ 108.202,78	€ 88.625,70	18.183	€ 108.202,78	€ 108.202,78	€ 88.625,70
			180.783	€ 1.350.937,46	€ 1.350.937,46	€ 1.193.533,29	180.526	€ 1.349.267	€ 1.349.267	€ 1.192.137,87			180.526	€ 1.349.267	€ 1.349.267	€ 1.192.137,87	180.526	€ 1.349.267	€ 1.349.267	€ 1.192.137,87

RTU 2015 - LABORATORIO ANALISI - DATI INIZIALI

Totale di Spesa Lordo	€ 24.896.235,00
Totale di Spesa Netto	€ 17.886.057,00
Numero prestazioni da contratto	6.990.153

VPM:	3,55
% di forgiamento ammessi:	10%

DATA ESAMI/MENTO: 04/09/2015

BT	Codice	Descrizione Fattore	A			B			C			D			E			F			G			H			I			L		
			PREST. ANNUE CA-COMM	FATT LORBO CA-COMM	FATT NETTO 2015	PRESTAZIONI DATA ESAMI/MENTO	FATT LORBO ALLA DATA DI ESAMI/MENTO	FATT NETTO ALLA DATA DI ESAMI/MENTO	CONTESTAZIONI ANNO DD.SS.	PREST. CONTESTATE (Indicare o ricalcolato)	Prestazioni in netto contestazioni	Fatturato in netto contestazioni																				
LA	008016	ME DI MEDITERANEA DIAGNOSTICA SRL - 008016	118.958	€ 151.231,77	€ 380.915,99	69.346	200.238,49	€ 50,31	68.328	€ 201.173,01																						
LA	008017	CENTRO LASER SRL - 008017	47.958	€ 150.506,65	€ 280.975,40	76.743	255.064,91	€ 50,31	23.692	€ 255.064,91																						
LA	008021	CENTRO DIAGNOSTICO STAVIA S.R.L. - 008021	96.039	€ 308.728,15	€ 261.020,61	90.412	169.691,39	€ 152,68	297.998	€ 169.691,39																						
LA	008023	LABORATORIO DOT. SSM MARINA BIODOLIO S.A.S. - 008023	90.218	€ 118.677,88	€ 272.553,16	92.412	99.094	€ 18,22	201.660	€ 99.094																						
LA	008026	ISTITUTO MINERVA DI LANGHELOTTO S.A.S. - 008026	39.141	€ 349.246,98	€ 258.527,74	105.172	940.747	€ 22,25	940.747	€ 22,25																						
LA	008027	CENTRO DIAGNOSTICO VARESE SRL - 008027	105.177	€ 199.276,95	€ 139.444,59	95.756	139.444,59	€ 14,78	7.258,57	€ 139.444,59																						
LA	008028	LABORATORIO D'ANALISI PROF. DE FUSCO SRL - 008028	44.218	€ 145.720,78	€ 122.813,95	41.298	116.680,44	€ 61,98	138.645	€ 116.680,44																						
LA	008029	RUSSO R. E. C. SAS DI GRANITO LUARIA - 008029	63.692	€ 187.231,08	€ 197.652,59	62.542	157.052,59	€ 175,13	230.099	€ 157.052,59																						
LA	008111	CENTRO DIAGN. ANALISI CLINICHE IGEA S.R.L. - 008111	88.556	€ 269.025,72	€ 206.631,03	75.642	175.133,49	€ 30,181	38.432	€ 175.133,49																						
LA	008112	CENTRO DIAGN. ANALISI CLINICHE IGEA S.R.L. - 008112	30.328	€ 86.028,82	€ 74.186,25	30.183	37.698,15	€ 13,255	13.255	€ 37.698,15																						
LA	008113	LABORATORIO D'ANALISI CLINICHE BAGLIO S.A.S. - 008113	13.922	€ 44.423,50	€ 38.971,50	13.755	44.714	€ 5,84	44.714	€ 5,84																						
LA	008117	LABORATORIO D'ANALISI CLINICHE S.N.C. - 008117	205.941	€ 645.035,03	€ 687.013,70	198.975	184.975	€ 286,94	534.192,76	€ 184.975																						
LA	008122	GAMMA ANALISI CLINICHE S.N.C. - 008122	108.145	€ 367.048,02	€ 563.924,07	108.019	663.943	€ 11,22	286.946,88	€ 663.943																						
LA	008128	CENTRO DIAGNOSTICO MANDARINO S.A.S. - 008128	32.739	€ 93.804,96	€ 87.085,94	32.739	76.446	€ 55,77	286.946,88	€ 87.085,94																						
LA	008138	CENTRO DIAGNOSTICO MANDARINO S.A.S. - 008138	43.978	€ 162.317,15	€ 119.569,95	25.564	55.776,29	€ 32,795	55.776,29	€ 32,795																						
LA	008213	LAB ANALISI CLINICHE. DOTT. PAONE GARIBOLDI S.A.S. - 008213	54.873	€ 149.319,02	€ 140.910,02	54.729	162.551	€ 54,776	162.551	€ 54,776																						
LA	008224	CENTRO GUARNACOMO SAS DI MADEO A & C. - 008224	15.123	€ 44.346,24	€ 41.274,92	14.891	44.714	€ 46,05	44.714	€ 46,05																						
LA	008215	CENTRO DIAGNOSTICO "CHECK-UP" S.R.L. - 008215	25.194	€ 80.667,51	€ 56.169,17	20.019	55.466	€ 48,05	55.466	€ 48,05																						
LA	008216	DOPE OSAN C. DELLA DOTT. VALERIA MAZZO & C. - 008216	43.013	€ 126.763,24	€ 109.264,67	41.013	122.708	€ 109,26	109.264,67	€ 109,26																						
LA	008217	LABORATORIO ANALISI CLINICHE DR. AMANTUOLA S.R.L. - 008217	17.293	€ 59.438,50	€ 53.117,00	16.707	38.659	€ 105,95	38.659	€ 105,95																						
LA	008218	CENTRO DIAGNOSTICO PINNO S.R.L. - 008218	44.604	€ 143.121,00	€ 126.718,50	42.203	117.956	€ 79,22	117.956	€ 79,22																						
LA	008219	LAB. DI PAT. CLIN. SAS DEL DOTT. VECCHIONE S. - 008219	27.776	€ 93.692,93	€ 83.401,25	27.117	84.117	€ 69,14	84.117	€ 69,14																						
LA	008310	LAB. DI ANALISI CLINICHE VILLA SANDRINA - 008310	18.447	€ 79.550,92	€ 59.980,64	17.594	78.946	€ 59,14	78.946	€ 59,14																						
LA	008311	CENTRO VESUVIANO ANALISI SAS - 008311	27.555	€ 131.456,91	€ 107.048,99	27.524	131.456,91	€ 106,88	107.048,99	€ 106,88																						
LA	008312	LAB. DI ANALISI GASSO PIETRO SAS DI GASSO MARINELLA - 008312	44.668	€ 106.628,92	€ 101.018,92	44.617	106.628,92	€ 17,015	106.628,92	€ 17,015																						
LA	008313	LABORATORIO ANALISI CLINICHE DOTT. R. MARINO S.N.C. - 008313	110.391	€ 146.408,41	€ 154.380,52	107.729	212.821	€ 116,03	154.380,52	€ 116,03																						
LA	008314	STUDIO KEMME-ANALISI CHIM. CLIN. DI MISCO LUCA - 008314	60.167	€ 146.597,55	€ 80.684,56	53.212	116.529,94	€ 118,27	116.529,94	€ 118,27																						
LA	008315	LABORATORIO "S.GIORGIO" - DI SCOGNAMINGIO LUANA S.A.S. - 008315	48.153	€ 146.597,55	€ 80.684,56	48.153	116.529,94	€ 118,27	116.529,94	€ 118,27																						
LA	008316	IM.C. DI ROMA GUSEPPE S.A.S. - 008316	33.938	€ 99.599,69	€ 76.729,83	32.443	101.350	€ 75,87	75,87	€ 101.350																						
LA	008317	LAB. DI ANAL. CLIN. MANZONI - DI ANTONIO DE GREGORIO & C. SAS - 008317	32.888	€ 109.791,96	€ 76.729,83	32.443	101.350	€ 75,87	75,87	€ 101.350																						
LA	008318	CENTRO DIAGNOSTICO MARCONI S.R.L. - 008318	19.266	€ 53.478,49	€ 46.959,52	19.109	49.097	€ 39,04	49.097	€ 39,04																						
LA	008320	CENTRO DIAGNOSTICO VESUVIANO SRL (EX BORRELLI & C. SNC) - 008320	38.306	€ 249.932,28	€ 210.939,48	36.431	206.702,28	€ 52,67	206.702,28	€ 52,67																						
LA	008411	CENTRO DIAGNOSTICO RICCIARDI S.A.S. - 008411	59.864	€ 231.928,24	€ 210.939,48	52.167	187.629,41	€ 49,156	187.629,41	€ 49,156																						
LA	008412	CENTRO DIAGNOSTICO CARRIGLIONE S.A.S. - 008412	57.882	€ 231.928,24	€ 210.939,48	52.167	187.629,41	€ 49,156	187.629,41	€ 49,156																						
LA	008413	LABORATORIO ANALISI CLINICHE BIOLOGOR S.A.S. - 008413	40.668	€ 97.643,06	€ 86.668,44	39.892	78.698,95	€ 31,489	78.698,95	€ 31,489																						
LA	008414	LABORATORIO ANALISI CLINICHE DI TAMBURNO GI. & C. - 008414	28.505	€ 101.456,96	€ 86.668,44	28.141	94.543,53	€ 34,181	94.543,53	€ 34,181																						
LA	008415	LABORATORIO ANALISI CLINICHE DI TAMBURNO GI. & C. - 008415	32.780	€ 105.169,59	€ 86.668,44	31.499	101.405	€ 94,54	101.405	€ 94,54																						
LA	008421	LAB. DI ANAL. CLIN. SAS DI LA MIA ERNICO & C. - ANALISI CLINICHE - 008421	35.310	€ 105.169,59	€ 86.668,44	34.181	94.543,53	€ 34,181	94.543,53	€ 34,181																						
LA	008422	LABORATORIO SANVINO S.R.L. - 008422	300.996	€ 6.065.976,57	€ 6.318.202,25	293.443	5.945.285,46	€ 20,315	6.318.202,25	€ 20,315																						
LA	008426	C.M.O. S.R.L. - VIA ROMA 75/21(LA) TANNUNZ - RETE AGG.500 - 008426	32.558	€ 213.208,03	€ 180.938,25	31.405	193.953,55	€ 66,428	180.938,25	€ 66,428																						
LA	008427	C.M.O. S.R.L. - BOSCOREALE - RETE AGG.500 - 008427	130.224	€ 510.333,97	€ 416.635,23	123.563	469.595,83	€ 23,691	416.635,23	€ 23,691																						
LA	008429	C.M.O. S.R.L. - VIA ROMA 75/21(LA) TANNUNZ - RETE AGG.500 - 008429	25.674	€ 75.215,98	€ 61.635,23	24.943	55.965,83	€ 23,691	55.965,83	€ 23,691																						
LA	008431	CENTRO RICERCA CLINICHE DI COSTANZO ANNA & C. SAS - 008431	74.925	€ 261.281,44	€ 213.561,96	70.345	228.534	€ 66,428	213.561,96	€ 66,428																						
LA	008434	LABORATORIO ANALISI CLINICHE DOTT. DAURIA FABRIZIO - 008434	151.707	€ 345.251,59	€ 484.836,25	148.697	397.182	€ 59,182	397.182	€ 59,182																						
LA	008437	LAB. ANAL. CLINICO CHIMICHE S. CRO DI V. CARBONE S.A.S. - 008437	151.707	€ 345.251,59	€ 484.836,25	148.697	397.182	€ 59,182	397.182	€ 59,182																						
LA	008441	MAVIS SRL - EX VILLA POPPERA SRL - 008441	30.533	€ 102.692,13	€ 89.432,49	29.395	80.179	€ 94,97	80.179	€ 94,97																						
LA	008443	CAN LABORATORIO DI ANALISI S.R.L. - 008443	119.524	€ 61.567,25	€ 53.674,78	118.921	46.355,86	€ 32,788	46.355,86	€ 32,788																						
LA	008444	ANALISI CLINICHE MAZZA WATTIA & CO DI MAZZA C. S.A.S. - 008444	81.730	€ 243.170,26	€ 207.842,93	80.091	207.842,93	€ 142,63	207.842,93	€ 142,63																						
LA	008513	CENTRO PEDIAGNOSTICO ASSONE E PANELLA SRL - 008513	13.553	€ 101.795,05	€ 84.908,58	13.484	84.908,58	€ 36,440	84.908,58	€ 36,440																						
LA	008514	CENTRO PEDIAGNOSTICO "I.A.N.U.S." S.N.C. - 008514	15.522	€ 47.969,24	€ 41.004,93	15.453	39.903,77	€ 146,718	39.903,77	€ 146,718																						
LA	008515	CENTRO DIAGNOSTICO CLINICO S.R.L. - 008515	39.895	€ 123.971,20	€ 98.771,69	38.659	205.238,75	€ 75,400	98.771,69	€ 75,400																						
LA	008516	LABORATORIO DI ANALISI PAROLA MARIANO & A.S. - 008516	78.940	€ 480.560,27	€ 271.146,88	75.939	244.769	€ 501,11	271.146,88	€ 501,11																						
LA	008517	LAB. ANAL. CLINICHE. SALERNO-PONTILLO S.N.C. - 008517	35.142	€ 217.534,98	€ 87.669,24	31.768	91.169	€ 237,37	87.669,24	€ 237,37																						
LA	008518	CESTI SRL - 008518	70.560	€ 217.534,98	€ 87.669,24	67.418	146.672,98	€ 56,763	146.672,98	€ 56,763																						
LA	008524	INFERCHES DIAGNOSTICHE DI CARAVAGGIO BRUNO & C. S.A.S. - 008524	397.720	€ 43.455,85	€ 37.374,44	393.220	101.840,00	€ 278,34	37.374,44	€ 278,34																						
LA	008525	INFERCHES DIAGNOSTICHE DI CARAVAGGIO BRUNO & C. S.A.S. - 008525	14.335	€ 43.455,85	€ 37.374,44	13.944	117.868	€ 8,598	37.374,44	€ 8,598																						
LA	008527	LAB. ANALISI CLINICHE DR. AURELIO PAOLILLO & C. SAS - 008527	9.915	€ 27.464,55	€ 23.516,86	8.568	25.748	€ 71,980	23.516,86	€ 71,980																						

LA 008528	MEDIALAB ANALISI S.N.C. - 008528	64.446	€	156.410,59	€	141.994,16	54.000	164.956	140.040,48	€	221,11	9	53.998	€	140.709,37
LA 008611	CENTRO DIAGNOSTICO SANTA MARIA S.N.C. - 008611	22.259	€	82.103,03	€	65.174,99	18.705	70.214	55.038,78	€	11,33	11	11.303	€	29.971,14
LA 008612	BENEDETTO AIELLETTA SAS DI COLASANTO GIUSEPPINA C. - 008612	11.133	€	34.939,51	€	29.971,14	11.133	34.939	100.190,10	€	55,45	12	39.488	€	82.485,49
LA 008613	STUDIO VOCI & DI MARTINO S.R.L. - 008613	55.759	€	173.947,00	€	142.154,27	39.500	222.666	83.153,08	€	667,90	128	55.486	€	229.941,57
LA 008614	LABORATORIO DI ANALISI TUCCI & MATRONE SAS - 008614	96.278	€	105.775,08	€	94.940,24	55.486	104.514	228.895,58	€	54,01	13	74.095	€	75.332,78
LA 008615	MARILENE DI ANNA CAVALIERE & C. S.N.C. - 008615	80.371	€	194.833,53	€	162.089,08	38.758	91.745	128.524,32	€	63	48.765	€	128.117,57	
LA 008616	C.M.O. S.R.L. - SANMARIA LA CARRATA - RETE AEG-500 - 008616	61.008	€	194.833,53	€	162.089,08	38.758	91.745	128.524,32	€	63	48.765	€	128.117,57	
LA 008619	M.C.I. S.A.S DI MENONI VINCENTO - 008619	48.765	€	194.833,53	€	162.089,08	38.758	91.745	128.524,32	€	63	48.765	€	128.117,57	
LA 008621	CASA DI CURA MARIA ROSARIA S.P.A. - 008621	105.057	€	194.833,53	€	162.089,08	38.758	91.745	128.524,32	€	63	48.765	€	128.117,57	
LA 008714	BIO LABOR SAS DI ROSSI LUCA & C. - 008714	70.252	€	235.323,46	€	169.225,43	34.205	69.765	106.518	€	809,20	216	69.569	€	170.505,82
LA 008715	BIO LABOR SAS DI ROSSI LUCA & C. S.N.C. - 008715	70.252	€	235.323,46	€	169.225,43	34.205	69.765	106.518	€	809,20	216	69.569	€	170.505,82
LA 008810	CE.DI.M. - DI DE GREGGIO GIUSEPPINA & C. S.A.S (S.N.C.) - 008810	77.190	€	255.323,46	€	174.084,46	34.205	69.765	106.518	€	809,20	216	69.569	€	170.505,82
LA 008812	LABORATORIO DI RICERCHE CLINICHE DOTT. ABBILICO S.R.L. - 008812	48.155	€	157.950,07	€	139.230,38	19.538	63.035	127.061,26	€	295,45	69	46.065	€	128.749,26
LA 008813	LABORATORIO DI RICERCHE CLINICHE DOTT. ABBILICO S.R.L. - 008813	48.155	€	157.950,07	€	139.230,38	19.538	63.035	127.061,26	€	295,45	69	46.065	€	128.749,26
LA 009010	ANALISI CLINICHE GIMNASCIO DI DI RUCCO MARIA S.N.C. - 009010	19.228	€	63.755,56	€	53.443,11	18.592	63.035	54.243,47	€	9,21	8	102.094	€	276.640,55
LA 009012	CENTRO DI DIAGNOSTICA STRUM. E DI ANALISI CLIN. - VIGONZI S.R.L. - 009012	103.769	€	381.640,94	€	288.922,70	107.130	349.834	327.420,55	€	10	102.094	€	276.640,55	
LA 009014	LABORATORIO ANALISI CLINICHE GEMITILE SAS - 009014	61.688	€	515.664,34	€	454.844,45	519.132	728.833	333.293,83	€	1.945,17	53	59.289	€	231.284,01
LA 009015	LAB. ANALISI CLINICHE RADIOIMMUNOLOGIA S.R.L. - RETE AEG-500 - 009015	28.585	€	80.243,16	€	80.460,70	28.585	98.005	80.408,88	€	70,30	4	28.933	€	80.338,53
LA 009017	COPAR DI DRAGO MARIA RAFFAELA S.A.S. - 009017	35.164	€	95.939,94	€	86.441,76	31.060	98.005	80.408,88	€	33,60	4	33.060	€	86.210,72
LA 150102	STAZIONE CLINICA BIANCHI S.R.L. - 150102	562	€	1.571,16	€	1.013,16	562	1.711	1.011,16	€	72,04	4	558	€	4.666,15
LA 150111	ALMA CENTER SERVIZI MEDICALI (LABORATORIO) - 150111	3.015	€	99.065,99	€	67.622,33	2.105	7.171	4.666,15	€	31,66	€	31.666	€	81.388,83
LA 170200	LABORATORIO DOTT. ALIBRETTI GERARDO & C. S.A.S. - 170200	31.666	€	99.065,99	€	67.622,33	2.105	7.171	4.666,15	€	31,66	€	31.666	€	81.388,83
LA 170201	CENTRO DIAGNOSTICO SAN VITALIANO DI MANCINELLI VALENTINO SAS - 170201	14.322	€	42.187,22	€	31.552,49	14.322	42.187	20.539,23	€	14,42	€	20.539,23	€	65.672,24
LA 170900	CENTRO RICERCHE MANGIOLANO - 170900	8.785	€	27.670,44	€	21.139,83	7.873	24.501	16.940,82	€	24,501	€	63.102	€	163.490,82
LA 170100	LABORATORIO D.SSA M. MAGGIOLE - 170100	63.102	€	205.995,51	€	154.902,91	63.102	204.519	165.900,82	€	20,278	€	39.723	€	49.755,08
LA 170120	ANALISI CLINICHE DOTT. SASSO FELICE - 170120	20.739	€	63.217,89	€	50.968,25	20.739	63.217	93.434,41	€	55,971	16	21.927	€	55.597,71
LA 170130	CENTRO ANALISI SORRENTINO ANGELO - 170130	39.723	€	113.567,41	€	93.914,14	39.723	111.611	51.841,51	€	40,00	€	36.938	€	61.722,51
LA 170400	LABORATORIO CICCONE MADALENA & C. S.N.C. - 170400	21.927	€	65.876,26	€	52.537,71	21.927	65.876	51.841,51	€	40,00	€	36.938	€	61.722,51
LA 170500	LABORATORIO SEPE A.C. S.A.S. - 170500	84.852	€	131.610,97	€	94.139,50	84.852	131.610	61.921,34	€	15,806	€	159,872	€	407.666,98
LA 170600	LABORATORIO DOTT. ALIBRETTI E.D.SA DE CARRO - 170600	21.927	€	79.508,97	€	68.289,50	21.927	79.508	73.163,99	€	16,371	€	16.371	€	73.163,99
LA 170700	KAPPA S.R.L. LABORATORIO PATOLOGICO CLINICA - 170700	16.371	€	64.226,43	€	50.095,28	16.371	64.226	50.095,28	€	19,999	€	19.999	€	50.095,28
LA 170800	MASCOLO DI TERRACCIANO L. & C. - 170800	19.999	€	73.163,99	€	61.921,34	19.999	73.163	61.921,34	€	15,806	€	159,872	€	407.666,98
LA 170900	CENTRO DIAGNOSTICO SALUS S.N.C. - 170900	78.703	€	216.014,21	€	191.155,23	78.703	216.014	151.155,21	€	55,499	€	55.499	€	136.344,14
LA 171000	BIO LABOR S.N.C. - 171000	55.772	€	159.287,47	€	141.155,23	55.772	159.287	141.155,23	€	10,84	€	158.793	€	412.925,34
LA 171100	LABORATORIO AIFA S.A.S. - 171100	225.069	€	689.731,92	€	549.175,78	148.928	689.731	549.175,78	€	27,051	€	27.051	€	69.041,82
LA 173000	LABORATORIO ANALISI LAZZARO SPALLANZANI S.R.L. - 173000	27.051	€	88.979,29	€	59.943,92	27.051	88.979	59.943,92	€	14,682	€	14.682	€	34.828,06
LA 173001	CENTRO BIO MANINI S.A.S. DI S.SA PAZZO PASQUA & C. - 173001	14.780	€	44.015,00	€	35.985,59	14.780	44.015	35.985,59	€	17,604	€	17.604	€	44.244,41
LA 173002	CENTRO DIAGNOSTICO DELLA GALA ALDO & C. - 173002	247.848	€	87.815,92	€	65.925,49	247.848	87.815	65.925,49	€	47,129	€	47.129	€	124.155,36
LA 173003	CENTRO DIAGNOSTICO SAN PAOLO S.N.C. - 173003	43.776	€	125.098,12	€	103.068,78	43.776	125.098	103.068,78	€	13,254	€	13.254	€	49.929,32
LA 173100	CENTRO DIAGNOSTICO HELIOS - 173100	63.827	€	195.078,64	€	163.241,33	63.827	195.078	163.241,33	€	65,943	€	65.943	€	216.407,13
LA 173101	CENTRO DIAGNOSTICO L.A.C. DI E. AITORRIA S.A.S. - 173101	16.554	€	68.944,43	€	60.412,62	16.554	68.944	60.412,62	€	35,119	€	35.119	€	94.780,01
LA 173102	CENTRO ANALISI CLINICHE DOTT. AMBROSINO S.N.C. - 173102	38.592	€	115.912,80	€	100.659,17	38.592	115.912	100.659,17	€	40,816	€	40.816	€	98.781,95
LA 173103	CENTRO ANALISI CLINICHE DOTT. A. LIMATOLA S.A.S. - 173103	41.725	€	124.718,61	€	110.689,13	41.725	124.718	110.689,13	€	139,868	€	139.868	€	373.889,06
LA 174000	LABORATORIO ANALISI CLINICHE BORDA SAS - 174000	131.482	€	586.529,29	€	496.803,86	131.482	586.529	496.803,86	€	86,722	€	86.722	€	217.326,32
LA 174001	ANALISI CLINICHE SANTA LUCIA - 174001	30.115	€	98.735,62	€	83.819,92	30.115	98.735	83.819,92	€	51,207	€	51.207	€	127.326,32
LA 174002	LABORATORIO DI ANALISI SAN MARINA - 174002	51.309	€	148.750,21	€	127.919,92	51.309	148.750	127.919,92	€	26,775	€	26.775	€	66.662,05
LA 174003	CENTRO DIAGNOSTICO DI ANALISI SAN MARINA - 174003	22.184	€	85.104,11	€	67.710,60	22.184	85.104	67.710,60	€	76,188	€	76.188	€	233.061,59
LA 175000	ASTRA S.A.S. - 175000	76.425	€	285.649,31	€	247.028,49	76.425	285.649	247.028,49	€	38,948	€	38.948	€	96.564,58
LA 175001	LABORATORIO DI ANALISI RICCIARDI PASQUALE - 175001	16.465	€	47.381,19	€	38.948,48	16.465	47.381	38.948,48	€	1,282	€	1.282	€	244.568,33
LA 175002	LABORATORIO DI ANALISI L.R.M. - 175002	103.623	€	313.169,18	€	259.433,27	103.623	313.169	259.433,27	€	44,677	€	44.677	€	109.461,85
LA 175003	MADOLAB S.A.S. - 175003	103.623	€	313.169,18	€	259.433,27	103.623	313.169	259.433,27	€	44,677	€	44.677	€	109.461,85
LA 176000	C.E.M. P.A. - 176000	13.010	€	40.339,32	€	33.671,83	13.010	40.339	33.671,83	€	7,669	€	7.669	€	13.249,06
LA 176001	LABORATORIO ESPOSITO FLORENZA - 176001	6.258	€	17.288,66	€	14.101,85	6.258	17.288	14.101,85	€	50,932	€	50.932	€	122.859,08
LA 176002	CENTRO DIAGNOSTICO BARBARO DI SANNO - 176002	51.043	€	154.157,07	€	123.138,78	51.043	154.157	123.138,78	€	14,728	€	14.728	€	34.451,89
LA 176003	LABORATORIO A.C.M. - 176003	14.728	€	41.997,65	€	34.819,18	14.728	41.997	34.819,18	€	4,63	€	4.63	€	148.768,55
LA 176004	LABORATORIO PININO DI LANGELLA AMADIO - 176004	98.066	€	174.979,99	€	146.784,46	98.066	174.979	146.784,46	€	34,607	€	34.607	€	90.461,54
LA 176005	SEMINON LAB S.N.C. - 176005	35.952	€	110.259,81	€	93.476,86	35.952	110.259	93.476,86	€	46,046	€	46.046	€	109.744,59
LA 176006	CENTRO DI MALINO GENVARO S.N.C. - 176006	46.216	€	183.042,07	€	130.010,60	46.216	183.042	130.010,60	€	29,993	€	29.993	€	66.990,24
LA 176007	SOC. L.A.C. DI REA SILVANA - 176007	30.203	€	83.042,07	€	67.477,46	30.203	83.042	67.477,46	€	10,141	€	10.141	€	30.954,99
LA 176008	CASA DI SALUTE S. LUCIA SRL - 176008	17.303	€	48.945,46	€	37.918,28	17.303	48.945	37.918,28	€	8,859	€	8.859	€	5.088,48
LA 176009	CASA DI CURA TRUSSARDI - 176009	3.099	€	8.180,95	€	5.718,76	3.099	8.180	5.718,76	€	2,812	€	2.812	€	5.551,72
LA 176010	CENTRO DIAGNOSTICO SAN GIUSEPPE - 176010	33.253	€	96.921,53	€	81.901,55	33.253	96.921	81.901,55	€	30,291	€	30.291	€	75.551,72
LA 176011	BIOLOGICAL DI BARDONE F.A.C. - 176011	117.113	€	382.208,29	€	293.559,04	117.113	382.208	293.559,04	€	29,40	€	29.40	€	78.400,00
LA 176012	CENTRO DI ANALISI CLINICHE BIRLUCCO SAS DI BIRLUCCO G. & C. - 176012	29.268	€	90.693,67	€	78.533,59	29.268	90.693	78.533,59	€	309,88	€	79.169	€	246.480,06
LA 176013	BIOINTECA CALABRELLI - 176013	67.138	€	318.451,83	€	277.574,33	67.138	318.451	277.574,33	€	21,48	€	21.206	€	53.482,16
LA 176014	LABORATORIO DI ANALISI COLA - 176014	21.993	€	55.033,66	€	45.245,56	21.993	55.033	45.245,56	€	50,228	€			

LA	780300	GESTIONE CENTRI DIAGNOSTICI DI SIMONETTI CARMELA & C. S.A.S. - 780300	31.446 €	92.132,72 €	77.951,45 €	28.428 €	83.729 €	70.498,10 €	188,55 €	32	28.428 €	70.498,10 €
LA	780400	LABORATORIO D.SSA REGA GIUSEPPINA - 780400	91.055 €	245.753,71 €	301.447,64 €	72.054 €	314.954 €	275.503,37 €	67,72 €	12	72.992 €	275.014,82 €
LA	780100	BIOCENTRO SAS DI GUZZANO EMILIA E. C. - 780100	36.681 €	113.178,51 €	100.642,27 €	33.938 €	105.378 €	93.614,56 €	186,27 €	55	33.986 €	93.546,84 €
LA	780200	CENTRI I.A.S. DI DELLA MONTE ANNA MARIA E. C. S.A.S. - 780200	20.912 €	50.592,85 €	51.789,27 €	18.335 €	53.485 €	45.598,33 €	30,67 €	8	18.280 €	45.410,05 €
LA	780300	CENTRO DIAGNOSTICA CLINICA SAS DI TORTORA MICHELENA - 780300	8.422 €	23.844,69 €	19.416,14 €	8.312 €	23.595 €	19.037,06 €	120,16 €	35	8.504 €	19.065,49 €
LA	780400	BIO-DIAGNOSTICA POGGIOMARINO SNC - 780400	56.075 €	158.405,45 €	159.322,49 €	56.075 €	158.597,48 €	159.597,48 €	89,156 €	35	56.000 €	158.463,33 €
LA	LAB067	CNN ANALISI CLINICHE S.R.L. - LAB067	309.478 €	426.593,35 €	367.859,68 €	89.156 €	341.278 €	293.957,28 €	104,810 €	9.306	89.156 €	293.957,28 €
			7.227.459 €	30.318.781,25 €	25.961.120,21 €	6.285.665 €	21.194.065,10 €	17.664.157,78 €	104,810 €	9.306	6.256.559 €	17.559.348,00 €

36903,37
34654,3
70957,67

220
326
546

RTU 2015 - MEDICINA NUCLEARE - DATI INIZIALI

Tetto di Spesa Lordo	€	2.401.478,64
Tetto di Spesa Netto	€	2.301.163,40
Numero prestazioni da contratto		12.355

VPM:	€	402,33
% di pagamento ammesso:		10,00%

DATA ESAURIMENTO: 28/07/2015

BT	Codice	Descrizione Erogatore	A		B		C		D		E		F		G		H		I		L	
			PREST. ANNUE CA-COMMI	FATT. LORDO CA-COMMI	FATT. LORDO CA-COMMI	FATT. NETTO 2015	PRESTAZIONI DATA ESAURIMENTO	FATT. LORDO ALLA DATA DI ESAURIMENTO	FATT. NETTO ALLA DATA DI ESAURIMENTO	Contestazioni anno 2015 CERTIFICATE DD.SS.	Prest. contestate (Indicate o ricalcolate)	Prestazioni al netto contestazioni	Fatturato al netto contestazioni									
MN	008422	CENTRO DIAGNOSTICO S. CIRO S.R.L. - 008422	942	€ 115.725,49	€ 7.242.469,10	€ 7.150.079,05	107.504,84	889	2.825	109.087	€ 3.012.228,83	€ 1.299.007,66	€ 75.800,28	38.052,60	197	2.628	€ 1.261.025,06					
MN	008442	C.M.O. S.R.L. - VIA ROMA 9/11 T. ANNUNZ. - 008442	14.527	€ 3.986.852,12	€ 1.882.809,87	€ 9.140.392,75	7.486,00	€ 2.691.490,91	€ 2.630.865,59	€ 63.852,88	221	7.265	€ 2.567.012,71									
MN	008621	CASA DI CURA MARIA ROSARIA S.P.A. - 008621 - 008621	20.860	€ 9.285.046,71	€ 9.140.392,75	€ 13.021,00	€ 5.260.830,27	€ 5.168.502,19	€ 91.057,28	142	8.218	€ 3.771.457,26										
			20.860	€ 9.285.046,71	€ 9.140.392,75	€ 13.021,00	€ 5.260.830,27	€ 5.168.502,19	€ 91.057,28	142	8.218	€ 3.771.457,26										

DAL 1/1 AL 28/7 X TUTTI

BT	Codice	Descrizione Erogatore	A		B		C		D		E		F		G		H		I		L	
			PREST. ANNUE CA-COMMI	FATT. LORDO CA-COMMI	FATT. LORDO CA-COMMI	FATT. NETTO 2015	PRESTAZIONI DATA ESAURIMENTO	FATT. LORDO ALLA DATA DI ESAURIMENTO	FATT. NETTO ALLA DATA DI ESAURIMENTO	Contestazioni anno 2015 CERTIFICATE DD.SS.	Prest. contestate (Indicate o ricalcolate)	Prestazioni al netto contestazioni	Fatturato al netto contestazioni									
MN	008422	CENTRO DIAGNOSTICO S. CIRO S.R.L. - 008422	942	€ 115.725,49	€ 7.242.469,10	€ 7.150.079,05	107.504,84	889	2.825	109.087	€ 3.012.228,83	€ 1.299.007,66	€ 75.800,28	38.052,60	197	2.628	€ 1.261.025,06					
MN	008442	C.M.O. S.R.L. - VIA ROMA 9/11 T. ANNUNZ. - 008442	14.527	€ 3.986.852,12	€ 1.882.809,87	€ 9.140.392,75	7.486,00	€ 2.691.490,91	€ 2.630.865,59	€ 63.852,88	221	7.265	€ 2.567.012,71									
MN	008621	CASA DI CURA MARIA ROSARIA S.P.A. - 008621 - 008621	20.860	€ 9.285.046,71	€ 9.140.392,75	€ 13.021,00	€ 5.260.830,27	€ 5.168.502,19	€ 91.057,28	142	8.218	€ 3.771.457,26										
			20.860	€ 9.285.046,71	€ 9.140.392,75	€ 13.021,00	€ 5.260.830,27	€ 5.168.502,19	€ 91.057,28	142	8.218	€ 3.771.457,26										

€	4.970.818,00
€	4.838.800,00

RTU 2015 - RADIOLOGIA - DATI INIZIALI

Tetto di Spesa Lorde	€	25.182.801,00
Tetto di Spesa Netto	€	21.309.373,00
Numero prestazioni da contratto		464.136

VPV:	54,26
% di finanziamento ammissibile:	10,00%

DATA ESURIMENTO: 02/09/2015

RT	Codice	Descrizione Erogatore	A			B			C			D			E			F			G			H			I			L		
			PREST. ANNUE CA-COMM	FATT LORNO CA-COMM	FATT NETTO 2015	PRESTAZIONI DATA ESURIMENTO	FATT LORNO ALLA DATA DI ESURIMENTO	DATI DI ESURIMENTO	FATT NETTO ALLA DATA DI ESURIMENTO	Contestazioni anno DD.SS.	Contestazioni anno (indicare o rialcolate)	Prest contestate (indicare o rialcolate)	Prestazioni al netto contestazioni	Fatturato al netto contestazioni																		
RA	008016	IME DI MEDITERRANEA DIAGNOSTICA SRL - 008016	50.003	3.112.053,24	7.841.395,05	35.673	2.274.356	1.868.107,64	208,38	208,38	5	35.618	20.240	1.867.899,26																		
RA	008017	CENTRO LASER SRL - 008017	26.432	1.330.620,56	1.170.584,27	20.803	1.068.849	897.083,87	25.228,86	25.228,86	6	20.240	1.867.899,26																			
RA	008024	D.C.P. DI GASPARI E C.S.A.S. - 008024	15.797	470.401,41	389.149,26	10.477	382.680	295.169,27	171,94	171,94	3	20.137	1.296.926,14																			
RA	008322	CENTRO DIAGNOSTICO S. GIRO SRL - 008322	21.935	1.436.126,76	1.404.859,14	20.135	1.331.120	1.301.427,25	4.501,15	4.501,15	58	2.320	214.323,60																			
RA	008316	CENTRO RADIOLOGICO VENETO - PALESCONDADO - 008316	7.380	546.497,83	224.422,60	7.381	474.327,60	240.316,68	255,36	255,36	2	7.629	248.871,12																			
RA	008327	CENTRO DIAGNOSTICO PER IMMAGINI MODULA - 008327	6.801	325.689,93	274.538,41	7.034	261.959	207.620,64	4.274,98	4.274,98	70	6.941	203.331,71																			
RA	008218	CENTRO DIAGNOSTICO PIANO S. R.L. - 008218	7.926	325.689,93	274.538,41	7.034	261.959	207.620,64	4.274,98	4.274,98	70	6.941	203.331,71																			
RA	008320	CENTRO RADIOLOGICO QUARANTELLI SRL - 008320	4.126	119.493,03	48.627,94	13.596	119.424	493.415,97	150,072,71	150,072,71	1.391	10.901	97.320,56																			
RA	008319	CENTRO RADIOLOGICO E TERAPIA FISICA S.R.L. - 008319	12.393	433.879,93	402.294,02	12.379	427.092	401.174,03	3,799	3,799	4	13.996	499.415,97																			
RA	008323	CENTRO RADIOLOGICO E TERAPIA FISICA S.R.L. - 008323	3.279	118.082,55	402.294,02	4.884	118.083	103.524,00	4,884	4,884	3	4.884	297.758,92																			
RA	008325	CENTRO SALUS DI CHIUSANO ANTONINO & C. S.A.S. - 008325	5.416	118.082,55	268.034,28	5.416	118.083	217.759,91	50,483	50,483	50	50,483	257.758,92																			
RA	008420	CENTRO RADIOLOGICO GARIGLIO S.A.S. DR. GARIGLIO G.G.M. & C. - 008420	88.150	670.610,92	592.658,92	24.450	3.591.942	3.170.238,55	2.072,00	2.072,00	33	50,483	1.110.325,25																			
RA	008425	C.M.O. S.R.L. - VIA ROMA 23-ZIRADI I TANNUNZ - 008425	32.098	1.921.973,17	1.378.468,92	12.449	1.183.624	1.072.812,22	11,553	11,553	12	24.450	1.072.812,22																			
RA	008430	IMAVIS SRL - EX-PISTOLATO E C. S.A.S DI CAROTENUTO C. I - 008430	1.640	1.983.969,20	998.789,78	12.856	63.597	54.939,90	2,052	2,052	4	11,553	429.985,94																			
RA	008434	STUDIO DI RADIOLOGIA BARON DI BLASIO ANTONIO & C. S.A.S. - 008434	13.661	722.571,13	648.652,45	12.449	489.725	475.995,34	123,96	123,96	18	12,116	573.161,98																			
RA	008513	CENTRO POLIDIMAGNOSTICO ASSICIONE E PANELLA SRL - 008513	2.246	668.502,41	595.322,45	12.856	63.597	54.939,90	2,052	2,052	4	11,553	54.658,75																			
RA	008520	GEUT S.R.L. - CENTRO DIAGNOSTICO TALIENCO (RAD-HKT) - 008520	14.154	1.109.152,12	1.067.389,99	12.856	1.094.596	862.708,32	11,885	11,885	2	2.062	861.320,40																			
RA	008513	DO.CA. S.R.L. - 008513	3.768	1.260.748,26	89.782,98	12.856	1.094.596	862.708,32	11,885	11,885	2	2.062	861.320,40																			
RA	008513	STUDIO VOCCIA & DI MARITINO SRL - 008513	13.138	1.260.748,26	89.782,98	12.856	1.094.596	862.708,32	11,885	11,885	2	2.062	861.320,40																			
RA	008521	PROGG X.DI LOFRINGO AGRIFE F.C.S.A.S. - 008521	35.786	3.102.274,01	2.888.125,40	30.859	2.744,724	1.919,939	20,66	20,66	1	3,991	2.900.477,30																			
RA	008521	CASA DI CURA VANDIA ROSARIA S.P.A. - 008521	57,1	327.443,03	19.993,03	57,1	327.443,03	19.993,03	4,366	4,366	4	4,366	360.783,59																			
RA	150102	CASA DI CURA VANDIA ROSARIA S.P.A. - 008521	35,786	3.102.274,01	2.888.125,40	30,859	2.744,724	1.919,939	20,66	20,66	1	3,991	2.900.477,30																			
RA	150105	CLINICA STRABA S.P.A. - 150105	4,876	476.292,95	440.537,61	4,876	476.292,95	440.537,61	932,26	932,26	7	11,292	1.295.282,98																			
RA	150111	STAZIONI CLINICA BIANCHI SRL - 150111	11,722	1.541.664,78	1.341.282,88	11,722	1.541.664,78	1.341.282,88	28,41	28,41	1	4,789	1.331.920,34																			
RA	170590	ALTEX S.A.S. DI ANNA CHIANESE - 70590	5,039	1.183.581,98	474.676,20	4,798	501.895	453.948,26	82,30	82,30	2	8,090	153.637,02																			
RA	706600	ALMA CENTER SERVIZI MEDICALI (RADIOLOGIA) - 706600	10,718	350.428,97	212.482,72	10,718	350.428,97	212.482,72	8,090	8,090	2	8,090	201.934,84																			
RA	710400	CASA DI CURA MELUCCIO S.R.L. EX CLINICA SAN FELICE S.A.L. - 710400	7,808	255.487,83	202.548,59	7,808	255.487,83	202.548,59	2,549	2,549	4	6,641	177.661,17																			
RA	736900	CENTRO DI RADIOLOGIA GUADAGNO - 736900	8,138	244.016,86	139.709,24	8,138	244.016,86	139.709,24	18,179	18,179	2	10,572	293.877,83																			
RA	736900	CENTRO DI RADIOLOGIA VITOLO - 736900	24,462	1.513.893,86	1.394.842,54	22,546	1.441.518	1.322.037,35	81,09	81,09	4	9,466	417.991,83																			
RA	750100	CASA DI CURA MONTA SIGNORA DI LONDES SPA - 750100	21,466	1.389.848,60	1.163.874,54	18,179	1.170.834	977.564,23	2,965	2,965	3	9,466	417.991,83																			
RA	750204	C.E.M. S.P.A. - 750204	10,592	395.988,17	482.013,39	10,592	395.988,17	482.013,39	41,92	41,92	3	2,965	194.265,14																			
RA	760300	RADIOLOGIA MEDICA APRILE S.A.S. - 760300	10,893	395.988,17	482.013,39	10,893	395.988,17	482.013,39	2,965	2,965	3	2,965	194.265,14																			
RA	770200	CASA DI CURA TRUSSO - 770200	2,230	139.014,86	119.610,26	2,230	139.014,86	119.610,26	2,846	2,846	3	2,846	457.670,00																			
RA	770500	CENTRO PARCO AMBRISIO - 770500	563,931	247.754,06	217.520,88,17	460,516	251.510,65	211.952,116,62	238,008,30	238,008,30	3	2,846	457.670,00																			

RTU 2015 - BRANCA RADIOTERAPIA - DATI INIZIALI

Tetto di Spesa Lordo	€ 880.532,00
Tetto di Spesa Netto	€ 863.552,00
Numero prestazioni da contratto	18.603

VPIM:	€ 47,33
% di sfioramento ammessa:	10,00%

DATA ESAURIMENTO: 31/10/2015

RT	Codice	Descrizione Erogatore	A		B		C		D		E		F		G		H		I		L	
			PRESTI. ANNUE CA-COMM	FATT LORDO CA-COMM	FATT LORDO CA-COMM	FATT NETTO 2015	PRESTAZIONI DATA ESAURIMENTO	FATT LONDO ALLA DATA DI ESAURIMENTO	FATT LONDO ALLA DATA DI ESAURIMENTO	FATT NETTO ALLA DATA DI ESAURIMENTO	Contestazioni anno 2015 CERTIFICANTE DD.SS.	Prest contestate (Indicare o ricalcolare)	Prestazioni al netto contestazioni	Fatturato al netto contestazioni								
BT	008218	CENTRO DIAGNOSTICO PLINIO S. R. L. - 00	1.860	€ 16.240,00	€ 16.240,00	€ 12.058,00	1.735	€ 791.639,55	€ 791.639,55	€ 11.243,75	13.888	€ 785.877,24	-	-	-	-	-	-	13.888	€ 11.243,75	-	-
RT	150105	CLINICA STABIA S.P.A. - 150105	18.903	€ 989.642,19	€ 978.285,51	€ 978.285,51	15.623	€ 807.184,55	€ 807.184,55	€ 797.120,99	15.623	€ 797.120,99	-	-	-	-	-	-	15.623	€ 797.120,99	-	-

COORDINAMENTO TAVOLO TECNICO
SPECIALISTICA AMBULATORIALE
ASL NAPOLI 3 SUD

Prot. 84 del 19.06.2019

Trasmessa a mezzo PEC

Ai Legali Rappresentanti
Centri Accreditati ASL Napoli 3 Sud
BV - CA - DI - RT - RA

Oggetto: controdeduzioni overselling e VPM anno 2015 – specialistica ambulatoriale..

Nell'ambito dell'elaborazione sinteticamente definita Regressione Tariffaria Unica (RTU) per l'anno 2015, è stato rilevato per la Vs. struttura uno sfioramento rispetto ai limiti previsti al comma 2 dell'articolo 8 del contratto 2015, che recita: *“Allo scopo di garantire continuità nella erogazione delle prestazioni ai cittadini ed una sana competizione tra le strutture private temporaneamente accreditate, non è consentito, se non sulla base di adeguate motivazioni, la cui valutazione è affidata al tavolo tecnico di cui all'art. 6, ad ogni singola struttura privata:*

- *di incrementare la propria produzione a carico del S.S.R. oltre il limite del 10% rispetto a quella fatta registrare nel corrispondente periodo dell'anno precedente;*
- *di superare di oltre il 10% il valore medio delle prestazioni (al netto dello sconto), determinato secondo i criteri di cui al comma 6 dell'art.4 ed agli allegati schemi che definiscono il case-mix delle strutture facenti capo alla medesima branca/tipologia prestazionale;”*

Tale sfioramento, connesso ad un eccessivo incremento delle prestazioni o ad un superamento del VPM o ad entrambi, è evidenziato nella tabella allegata.

Si chiede, per quanto di competenza, di inviare, **ESCLUSIVAMENTE** tramite PEC, al Coordinamento del Tavolo Tecnico per la Specialistica Ambulatoriale - (ttspecialistica.amb@pec.aslnapoli3sud.it), **entro e NON oltre lunedì 24 giugno p.v.** motivi giustificativi per tale superamento dei limiti (prestazionali, di VPM o di entrambi) onde consentire al Tavolo Tecnico di effettuare le relative valutazioni.

Distinti saluti

Il Coordinatore del Tavolo Tecnico
Specialistica Ambulatoriale
Dott.ssa Agnese Borrelli

