

protocollo Tav. Tecn. n° 00010 del 11/02/2019

Ai Componenti Aziendali del tavolo tecnico  
Alle AA.CC: accreditate  
E pc  
Al Direttore Generale  
Al Direttore Sanitario  
Al Direttore Amministrativo  
Al Servizio Controllo di Gestione  
Alla UOC GEF

Oggetto : trasmissione copia del verbale del tavolo tecnico macroarea riabilitazione e sociosanitario  
- seduta del 11-02-2019

Con la presente si trasmette il verbale relative alla seduta odierna del tavolo tecnico che, in particolare, ha prodotto la asseverazione a chiusura della produzione sanitaria e sociosanitaria della annualità 2018. Nel verbale sono inclusi i tabulati riassuntivi relativi ai dati di interesse sull'argomento. Tanto per gli adempimenti dovuti.

Per il coordinatore del tavolo tecnico  
Dr. Amedeo Loffredo





**Tavolo Tecnico Macroarea della Riabilitazione e Sociosanitario**

11 febbraio 2018

Ore 10,00: RR.SS.AA. - Salute Mentale - SER.D - Hospice

PRESENZE			
Componente Aziendale		Presente	Assente
Dr. Luigi Fiorenza	Membro	<input type="checkbox"/>	presente
Dr. Bruno Aiello	Membro	<input type="checkbox"/>	presente
Dr. Pasquale Saviano per DSM	Membro	<input type="checkbox"/>	presente
Avv. R.A. Peluso	Membro	<input type="checkbox"/>	presente
Dr. Antonio Ciccone	Membro	<input type="checkbox"/>	Presente
Dr. Antonio Calorenna	Membro	<input type="checkbox"/>	Presente
Dr. Amedeo Loffredo	Membro	<input type="checkbox"/>	Presente
Sig. Renato Bartoli	Membro	Assente	<input type="checkbox"/>
Dr. Salvatore D'Ambrosio	Coordinatore	<input type="checkbox"/>	Presente
<b>Associazioni di Categoria</b>		Presente	Assente
A.I.A.S.	Dr. Felice Scaglione	<input type="checkbox"/>	Presente
ANFFAS	Dr. Angelo Cerracchio	Assente	<input type="checkbox"/>
A.N.P.R.I.C.	Ing. Artese	<input type="checkbox"/>	Presente
A.N.I.S.A.P.		Assente	<input type="checkbox"/>
A.P.I. Sanità	Daria papa	<input type="checkbox"/>	presente
A.S.P.A.T.	Dr. Pierpaolo Polizzi	<input type="checkbox"/>	Presente
ARIS	Dr. Gerardo Scognamiglio	<input type="checkbox"/>	Presente
CONFINDUSTRIA Sanità	Avv. Giuseppe Abagnale	<input type="checkbox"/>	Presente
FEDERLAB SBV	Dr.ssa Maria Teresa Garofalo	<input type="checkbox"/>	Presente
NOVA CAMPANIA	Dr. Mauro Mastroberardino	<input type="checkbox"/>	Presente
FRASS		Assente	<input type="checkbox"/>

CONFINDUSTRIA SANITÀ  
 IL DELEGATO  
 AVV. GIUSEPPE ABAGNALE

CONFINDUSTRIA SANITÀ  
 IL DELEGATO  
 AVV. GIUSEPPE ABAGNALE

Si registra la presenza dei drri. Seccia e Meola in rappresentanza della dr.ssa Galdi preventivamente invitata a convenire

**Ordine del giorno:**

1. Analisi e rendicontazione produzione area Riabilitazione, Sociosanitario, Hospice, Salute Mentale, Ser.D. anno 2018 (dal 01.01.2018 sl 31.12.2018)

**Dichiarazione di apertura della seduta**

Il Coordinatore del Tavolo Tecnico, constatato le presenze, dichiara aperta alle ore 10:00 la seduta e ricorda ai presenti l'Ordine del Giorno:

1. Analisi e rendicontazione produzione area Riabilitazione, Sociosanitario, Hospice, Salute Mentale, Ser.D. anno 2018 (dal 01.01.2018 al 31.12.2018)

**Premessa del Coordinatore del Tavolo Tecnico:**

Il Coordinatore del Tavolo Tecnico richiama l'attenzione dei presenti sulle finalità e procedure di competenza del Tavolo Tecnico (Monitoraggio del file H), che è deputato al Monitoraggio del file H (prestazioni e quantità) e non interviene in problematiche economico-finanziarie (governate dai direttori di UU.OO.CC. Strutture Centrali e Direttori di Distretto).

Il Coordinatore rende noto che successivamente alla eventuale approvazione di questo verbale, darà seguito alle procedure consequenziali attraverso l'invio di questo verbale alla Direzione Strategica e

procederà all'adozione della delibera anno 2018 per la presa d'atto dei report Assistenza Riabilitativa ex art. 26, anno 2018".

Il Coordinatore rende noto, inoltre, che sarà affidato a Componenti di Parte Pubblica di questo Tavolo Tecnico Macroarea Riabilitazione la stesura di relazione, con i dati oggi verificati, da inviare ai singoli direttori di distretto sanitario, al Direttore del Servizio G.E.F. e del servizio AA.LL. per gli atti consequenziali ad essi attribuiti.

Il Coordinatore, infine, invita i rappresentanti delle Associazioni di Categoria ad attenersi a quanto previsto nella procedura "Tavolo tecnico Macroarea della Riabilitazione", e all'O.d.g. reso noto nella dichiarazione di apertura della seduta.

#### Relazione del Coordinatore del Tavolo Tecnico:

IL Coordinatore illustra ai Componenti e mette a verbale i dati, elaborati dal file H, inerenti l'attività ex art. 26 ASL-Na3 sud (Ambulatoriali, Piccolo gruppo, Domiciliari, Semiresidenziali e Residenziali) per il periodo 01.01.2018 fino al 31.12.2018.

Il Coordinatore del Tavolo Tecnico riporta che i tabulati sono stati inviati preventivamente via PEC a tutti i partecipanti.

IL Coordinatore illustra ai Componenti e mette a verbale i dati, elaborati dal file H, inerenti l'attività RSA Sociosanitarie ASL-Na3 sud per il periodo 01.01.2018 fino al 31.12.2018.

Il Coordinatore del Tavolo Tecnico ne dà copia ai componenti.

IL Coordinatore illustra ai Componenti e mette a verbale i dati, elaborati dal file H, inerenti l'attività Dipartimento Salute Mentale Sociosanitarie ASL-Na3 sud per il periodo 01.01.2018 fino al 31.12.2018.

Il Coordinatore del Tavolo Tecnico ne dà copia ai componenti.

IL Coordinatore illustra ai Componenti e mette a verbale i dati, elaborati dal file H, inerenti l'attività Ser.D ASL-Na3 sud per il periodo 01.01.2018 fino al 31.12.2018.

Il Coordinatore del Tavolo Tecnico ne dà copia ai componenti.

Dichiarazioni a verbale dei componenti del tavolo tecnico:

#### Dichiarazione del Dirigente DSM

La struttura Villa Elisa ha erogato correttamente le prestazioni per l'anno 2018 rimanendo nei limiti fissati dal DCA 96/2018. Alimenta il file H regolarmente.

La struttura Sirvim Esperanza non ha alimentato il flusso per non aver erogato prestazioni.

ASPAT, in relazione alla problematica introdotta dal DCA 53/18 (case alloggio DSM) richiede se il limite di spesa individuato per la NA 3 sud risulti capiente per le attività censite


Dr. Saviano: il limite di spesa risulta congruo rispetto alle attività che eroga il DSM in quanto, al giudizio del sottoscritto, la definizione del limite di spesa non si basa sul numero di posti letto censiti in azienda.

ASPAT, in relazione alle considerazioni fornite dal dr. Saviano, nel dissentirne sostanzialmente si riserva di produrre breve nota concernente la correlazione tra fabbisogno ex DCA 53/2018 e tetti assegnati al setting "case alloggio" NA 3 sud;

Dichiarazione del delegato AIAS: Si affida al deposito di memoria con allegati che fanno parte integrante del presente verbale;


Dr. Ciccone sulla produzione Articolo 26; il Direttore UOC sostanzia come la programmazione, con ponderato utilizzo di maggiori risorse sul setting ambulatoriale rispetto al domiciliare, sia stata una scelta premiante; il riscontro produttivo ne dà evidenza. Persiste, in alcune situazioni locali, una tendenza allo overselling di prestazioni ambulatoriali che necessita ancora di interventi correttivi. Viene sottolineato come la programmazione 2019 sarà meglio attribuibile in quanto nel la programmazione 2018 ha risentito della ritardata emissione del DCA solo in maggio. Si valuterà altresì la attribuzione delle risorse non impiegate per la struttura non operante sul DSB 34 con istruttoria adeguata sotto il profilo territoriale e secondo le esigenze strategiche.


Altro elemento è dato dal sottoutilizzo, già prevedibile, delle risorse per i settings semi/residenziale per il 2018; è pensabile che, sulla base delle riconversioni, tale sottoutilizzo risulterà meno evidente. Viene dato input alle AA.DD. al fine di sollecitare tutte le strutture rappresentate ad accelerare, per quanto di loro competenza e per gli adempimenti dovuti, le operazioni previste per la riconversione ai sensi del DCA 16/2018.


ARIZ  


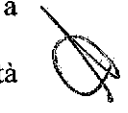
ASPAT  
Associazione Sanità Privata  
Presidente  




Belino  
usul -  


MOURQUAN  








CONFERENZA SANITARIA  
IL DELEGATO  
AVV. GIUSEPPE BAGNACIALE  


12  


ANPRIC rileva come nell'anno 2018 gravissime siano state le disparità prescrittive ed autorizzative nei vari distretti della ASL Na3; su alcuni distretti dall'inizio 2018 è stata applicata in modo molto stringente la cosiddetta "mensilizzazione" pur in assenza di contratti già sottoscritti: quanto qui esposto è già stato più volte evidenziato e ne fanno fede le Pec trasmesse alla Direzione Generale ed al tavolo tecnico nel corso del 2018 senza esito alcuno. Si ribadisce dunque, nella speranza che il tavolo tecnico se ne prenda cura, la richiesta di urgente incontro con la Direzione Strategica della ASL prima di ogni decisione in merito al consuntivo anno 2018 e fermi tutte le iniziative e le riserve che ciascuna struttura associata vorrà intraprendere. Si allegano nuovamente due documenti

Novacampania fa sua la dichiarazione ANPRIC e richiede al Coordinamento del tavolo tecnico di predisporre un incontro sull'argomento con la Direzione Sanitaria alla presenza dei Direttori di distretto;

CONFAPI si associa alla precedente dichiarazione;

Il Coordinatore si attiverà repentinamente nel proporre alla Direzione Strategica quanto prospettato

CONFINDUSTRIA Sanità, attenendosi strettamente alle competenze del Tavolo tecnico ed all'ordine del giorno, ribadisce ferma posizione circa la asseverabilità dei dati della branca ex articolo 26 ambulatoriale domiciliare e PG in quanto pienamente in linea con la programmazione aziendale e con i correlati limiti di spesa appostati. Pertanto chiede di evitare ulteriori lungaggini sul punto e di potersi procedere nell'ambito delle procedure aziendali a liquidare il liquidabile senza passare attraverso tortuose procedure di note di credito/debito e conguagli che hanno già conosciuto una stagione di impugnative TAR con eventuale dispendio di economie da entrambe le parti. Davanti ad un dato di estrema certezza, vanno adottati provvedimenti che eliminino in nuce ogni contenzioso così come peraltro è stato già coerentemente e saggiamente fatto per l'anno 2017-

ARIS e Novacampania si associano alla dichiarazione di Confindustria


ASPAT e FEDERLAB si associano a Confindustria per quanto attiene la richiesta di non generare una da parte della PA una recrudescenza del contenzioso attraverso l'utilizzo di note credito ecc.; tanto al fine di agevolare la decisione regionale concernente l'utilizzo delle economie dei settings residenziale e semiresidenziale per euro 944.785,00 a favore dei settings amb e dom per la cura delle patologie dell'età evolutiva il cui esubero, per il 2018, è stato fissato in euro 795.178,00

CONFAPI si associa, ma ritiene essenziale l'individuazione di criteri di ripartizioni che non generino ulteriori disparità di trattamento.

Il Direttore CTD riporta che i dati estratti dalla piattaforma CAcomm relativi alla area TSD sono relativi al solo periodo 01-01-2018 → 30-09-2018


Sono stati proiettati i dati relativi alla tracciatura degli indicatori previsti dal DCA 41 del 2018

La riunione viene dichiarata chiusa alle ore

 CONFINDUSTRIASANITÀ  
IL DELEGATO  
AVV. GIUSEPPE BAGNALE


ASPAT  
Associazione Sanità Privata  
Accreditata e Certificata  
Presidente


Novacampania
























	ATTIVITA' ANNO 2018			produzione			delibera 484			differenziali		
	1001-AMB	1002-AMBPG	1003-DOM	1001-AMB	1002-AMBPG	1003-DOM	1001-AMB	1002-AMBPG	1003-DOM	1001-AMB	1002-AMBPG	1003-DOM
2E+05	A.I.A.S. SEZ.ARCO FELICE - 150870	€ 344.559,84	€ 118.890,66	€ 329.865,71	€ 1.902,62	€ 130.844,11	€ 14.694,13	-€ 1.902,62	-€ 11.953,45			
2E+05	A.I.A.S. SEZ.PENISOLA SORRENTINA - 150871	€ 327.575,68	€ 2.017,44	€ 141.826,44	€ 329.649,03	€ 1.677,96	-€ 2.073,35	€ 339,48	-€ 2.155,59			
2E+05	A.I.A.S. SEZIONE NOLA ONLUS - 150205	€ 1.777.114,88	€ 33.890,19	€ 734.128,08	€ 1.663.022,38	€ 66.365,98	€ 114.092,50	-€ 32.475,79	-€ 5.687,08			
2E+05	AURORA			€ 653.101,16	€ 4.202,50	€ 266.161,69	-€ 653.101,16	-€ 4.202,50	-€ 266.161,69			
2E+05	ASSOCIAZIONE META FELIX - 150194	€ 648.677,20	€ 260.808,66	€ 398.421,61	€ 1.794,68	€ 145.338,93	€ 250.255,59	-€ 1.794,68	€ 115.469,73			
2E+05	C.F.R. - ISTITUTO DI RIABILITAZIONE - S.R.L. - 150202	€ 1.898.063,96	€ 860.435,10	€ 1.877.833,77	€ 9.241,90	€ 850.226,16	€ 20.230,19	-€ 9.241,90	€ 10.208,94			
2E+05	CASA DI CURA S. MARIA DEL POZZO SPA - 150192	€ 4.126.688,44	€ 22.808,28	€ 1.872.951,36	€ 4.127.102,30	€ 42.213,65	-€ 413,86	-€ 19.405,37	-€ 6.042,96			
2E+05	CENTRO DI RIABILITAZIONE E RECUPERO HANDICAPS A	€ 1.574.355,96	€ 4.875,48	€ 604.479,12	€ 1.356.817,56	€ 8.325,66	€ 217.538,40	-€ 3.450,18	€ 39.082,00			
2E+05	CENTRO FIOVESUVIANO S.R.L. - 150208	€ 498.468,28	€ 203.583,66	€ 490.248,39	€ 2.681,26	€ 221.941,44	€ 8.219,89	-€ 2.681,26	-€ 18.357,78			
2E+05	CENTRO MOSCATI SRL - 150001	€ 1.065.924,20	€ 438.206,16	€ 1.086.320,75	€ 6.385,38	€ 450.933,53	-€ 20.396,55	-€ 6.385,38	-€ 12.727,37			
2E+05	CENTRO RIABILITAZIONE MOTORIA S.PAOLINO - 15043	€ 691.389,84	€ 272.894,58	€ 712.036,71	€ 3.996,17	€ 234.068,13	-€ 20.646,87	-€ 3.996,17	€ 38.826,45			
2E+05	CMP CENTRO MEDICINA PSICOSOMATICA COOPERATI	€ 2.475.441,32	€ 12.230,73	€ 718.288,20	€ 2.108.419,08	€ 12.999,59	€ 367.022,24	-€ 768,86	-€ 8.459,79			
2E+05	CMR CENTRO MEDICO RIABILITATIVO POMPEI S.R.L. -	€ 1.440.963,04	€ 5.660,04	€ 735.272,58	€ 1.530.894,09	€ 7.953,71	-€ 89.931,05	€ 2.293,67	€ 58.990,07			
2E+05	CTF CENTRO TERAPIA FISICA SRL - 150801	€ 1.945.022,64	€ 3.586,56	€ 758.574,60	€ 1.940.452,78	€ 11.647,12	€ 4.569,86	-€ 8.060,56	-€ 10.879,67			
2E+05	DIMENSIONE AZZURRA S.R.L. - 150851	€ 1.726.624,84	€ 1.723,23	€ 753.676,14	€ 1.660.963,97	€ 8.943,46	€ 65.660,87	-€ 7.220,23	€ 50.541,24			
2E+05	FONDAZIONE ISTITUTO ANTONIANO PORTICI			€ -	€ -	€ -	€ 0,00	€ -	€ -			
2E+05	FONDAZIONE ISTITUTO ANTONIANO - 150821	€ 1.583.394,56	€ 11.936,52	€ 454.549,62	€ 1.372.634,82	€ 20.272,47	€ 210.759,74	-€ 8.335,95	-€ 73.235,73			
2E+05	HORIZON S.R.L. - 150831	€ 1.448.446,16	€ 2.745,96	€ 439.762,68	€ 1.325.894,45	€ 8.211,00	€ 122.551,71	-€ 5.465,04	€ 35.208,24			
2E+05	LINEA MEDICA S.R.L. - 150841	€ 984.324,56	€ 469.199,22	€ 951.982,37	€ 5.303,58	€ 425.542,96	€ 32.342,19	-€ 5.303,58	€ 43.656,26			
2E+05	NEAPOLISANIT S.R.L. - 150201	€ 3.483.308,28	€ 14.416,29	€ 1.562.562,96	€ 3.467.880,07	€ 48.991,91	€ 15.428,21	-€ 34.575,62	€ 21.882,84			
2E+05	PICCOLO COTTOLENGO DI DON ORIONE - 150811	€ 686.681,36	€ 1.835,31	€ 271.887,42	€ 652.754,48	€ 3.584,80	€ 33.926,88	-€ 1.749,49	€ 26.161,81			
2E+05	PRIMULA S.R.L. - 150195	€ 337.833,44	€ 126.764,82	€ 373.977,08	€ 2.356,68	€ 169.477,56	-€ 36.143,64	-€ 2.356,68	-€ 42.712,74			
2E+05	RIABILITAZIONE POMPEIANA S.R.L. - 150864	€ 1.209.953,24	€ 4.174,98	€ 376.906,74	€ 1.019.223,78	€ 9.592,67	€ 190.729,46	-€ 5.417,69	€ 11.872,02			
2E+05	SALUS CENTRO FISIOKINESITERAPIA E RIABILITAZIONE	€ 1.708.295,40	€ 1.232,88	€ 659.094,66	€ 1.706.184,00	€ 9.821,31	€ 2.111,40	-€ 8.588,43	€ 12.482,24			
2E+05	VILLA DELLA GINESTRE S.R.L. - 150204	€ 2.306.818,88	€ 12.356,82	€ 1.049.872,74	€ 2.293.667,75	€ 26.179,22	€ 13.151,13	-€ 13.822,40	€ 5.722,50			
	<b>PERIODO ANALIZZATO</b>	<b>01</b>	<b>12</b>									

*Handwritten signature*  
*Handwritten signature*

*Handwritten signature*

*Handwritten signature*

**ASPAT**  
 Associazione Sanità Privata  
*Handwritten signature*  
 Presidente

**CONFINDUSTRIASANTITA'**  
 IL DELEGATO  
 AVV. GIUSEPPE BAGNALE

*Handwritten signature*

*Handwritten signature*

*Handwritten signature*

*Handwritten signature*

**CONFAPI SANITA'**  
*Handwritten signature*



PRODUZIONE GENNAIO ==> DICEMBRE 2018	ANALISI PRODUZIONE AMBULATORIALE PER ASL										
	AVELLINO	BENEVENTO	CASERTA	NAPOLI 1	NAPOLI 2	NAPOLI 3	SALERNO	TOTALE	EFFETTIVO	ATTRIBUITO	SOCSAMENTO
A.I.A.S. SEZ. ARCO FELICE - 150870						8196		8.196	100%	95%	5%
A.I.A.S. SEZ. PENISOLA SORRENTINA - 150871						7579	213	7.792	97%	95%	2%
A.I.A.S. SEZIONE NOLA ONLUS - 150205	6137		1005	584	4360	30006	180	42.272	71%	70%	1%
ASSOCIAZIONE META FELIX - 150194						13435	1995	15.430	87%	85%	2%
AURORA								-	#DIV/O!	80%	#DIV/O!
C.F.R. - ISTITUTO DI RIABILITAZIONE - S.R.L. - 150202	14301			762	919	29167		45.149	65%	65%	0%
CASA DI CURA S. MARIA DEL POZZO SPA - 150192	313		227	4777	9907	82896	41	98.161	84%	80%	4%
CENTRO DI RIABILITAZIONE E RECUPERO HANDICAPS ABATESE SRL - 150863						33946	3503	37.449	91%	85%	6%
CENTRO FIOVESUVIANO S.R.L. - 150208	256				237	11165	199	11.857	94%	85%	9%
CENTRO MOSCATI SRL - 150001				5958	3811	15586		25.355	61%	65%	4%
CENTRO RIABILITAZIONE MOTORIA S. PAOLINO - 150432	3805				306	12335		16.446	75%	75%	0%
CMP CENTRO MEDICINA PSICOSOMATICA COOPERATIVA SOCIALE - 150005						56924	1959	58.883	97%	90%	7%
CMR CENTRO MEDICO RIABILITATIVO POMPEI S.R.L. - 150862						29693	4583	34.276	87%	80%	7%
CTF CENTRO TERAPIA FISICA SRL - 150801						42154	4112	46.266	91%	85%	6%
DIMENSIONE AZZURRA S.R.L. - 150851		58		70		40943		41.071	100%	90%	10%
FONDAZIONE ANTONIANO PORTICI								-	#DIV/O!	0%	#DIV/O!
FONDAZIONE ISTITUTO ANTONIANO - 150821				1859	605	34960	240	37.664	93%	85%	8%
HORIZON S.R.L. - 150831				10303	461	23690		34.454	69%	75%	6%
LINEA MEDICA S.R.L. - 150841						23414		23.414	100%	90%	10%
NEAPOLISANIT S.R.L. - 150201	687		601	2855	5660	67454	5600	82.857	81%	80%	1%
PICCOLO COTTOLENGO DI DON ORIONE - 150811				10	13	16311		16.334	100%	90%	10%
PRIMULA S.R.L. - 150195						5902	2134	8.036	73%	80%	7%
RIABILITAZIONE POMPEIANA S.R.L. - 150864						19647	9134	28.781	68%	75%	7%
SALUS CENTRO FISIOKINESITERAPIA E RIABILITAZIONE DI SILVIO PAPA C SRL - 150173	503		243	368	2229	37292		40.635	92%	90%	2%
VILLA DELLA GINESTRE S.R.L. - 150204			195	18745	11239	24693		54.872	45%	65%	20%
						667.388		815.650			
								TOTALE	82%		

*[Handwritten signature]*  
 P. V. *[Handwritten signature]*

P. V.  
 A. R. I. S.  
*[Handwritten signature]*

*[Handwritten signature]*

ASPAT  
 Associazione Spazi Privati  
 Assistenti Territoriali  
 Presidente  
*[Handwritten signature]*

CONFINDUSTRIASANITA  
 IL DELEGATO  
 AVV. GIUSEPPE BAGNALE  
*[Handwritten signature]*

*[Handwritten signature]*



*[Handwritten signature]*



*[Handwritten signature]*


*[Handwritten signature]*

PRODUZIONE 01==>12 2018	PRESTAZIONI			ECONOMICO		
	2013 -CTER	2113-CTERASS	TOT	2013 -CTER	2113-CTERASS	TOT
ASSOCIAZIONE IL CAMINO - 008814	6.448	50	6.498	€ 385.748,52	€ 536,80	€ 386.285,32
ASSOCIAZIONE MARIA FANELLI ONLUS - 008012	6.144	524	6.668	€ 360.700,54	€ 6.271,24	€ 366.971,78
C.E.R.T. NUOVA VITA -ONLUS - 008010	4.431	47	4.478	€ 259.392,80	€ 421,12	€ 259.813,92
COMUNITA' IL PIOPPO - 761400	6.734	220	6.954	€ 406.352,22	€ 2.690,48	€ 409.042,70


	3014	3015	3017	TOT	3014	3015	3017	TOT
SALUTE MENTALE PRODUZIONE 01 ==> 12 2018	MENRESINT	MENRESEST	MENRESELV		MENRESINT	MENRESEST	MENRESELV	
SIR VILLA ELISA S.PAOLO SPA	2.494	5.658	1.234	9.386	€ 440.614,98	€ 911.277,48	€ 242.036,76	€ 1.593.929,22


  
P.V. ANPRIC  


P.V. ARIS  
 


ASPAT  
Associazione Spunti Privati  
Autonomia Privata  
Presidente  


 CONFINDUSTRIA SANTA  
IL DELEGATO  
AVV. GIUSEPPE BARNAGALE  


NOVA CULPATWA  








setting semi e residenziale area RIAB produzione 01 ==> 12 2018			DELIBERA 484 DEL 2018 ANNO 2018 E 2019	TOTALI Res+ Semires prestazioni economico		differenziali prestazioni economico
A.I.A.S. SEZIONE NOLA ONLUS - 150205	34.959	€ 4.354.051,60	A.I.A.S. SEZIONE NOLA ONLUS - 150205	36.351	€ 4.259.000	- 1.392 € 95.051,60
ASSOCIAZIONE META FELIX - 150194	13.226	€ 1.129.216,03	ASSOCIAZIONE META FELIX - 150194	12.545	€ 1.008.000	681 € 121.216,03
C.F.R. - ISTITUTO DI RIABILITAZIONE - S.R.L. - 150200	16.538	€ 1.285.043,92	C.F.R. - ISTITUTO DI RIABILITAZIONE - S.R.L. - 150200	17.135	€ 1.349.000	- 597 -€ 63.956,08
CASA DI CURA S. MARIA DEL POZZO SPA - 150192	3.239	€ 175.874,46	CASA DI CURA S. MARIA DEL POZZO SPA - 150192	11.730	€ 648.000	- 8.491 -€ 472.125,54
CENTRO FIOVESUVIANO S.R.L. - 150208	774	€ 55.640,60	CENTRO FIOVESUVIANO S.R.L. - 150208	5.100	€ 367.000	- 4.326 -€ 311.359,40
CENTRO RIABILITAZIONE MOTORIA S.PAOLINO - 150209	4.629	€ 317.254,84	CENTRO RIABILITAZIONE MOTORIA S.PAOLINO - 150209	4.906	€ 338.000	- 277 -€ 20.745,16
CMP CENTRO MEDICINA PSICOSOMATICA COOPERATIVA - 150210	18.772	€ 1.179.613,61	CMP CENTRO MEDICINA PSICOSOMATICA COOPERATIVA - 150210	16.575	€ 1.023.000	2.197 € 156.613,61
CTF CENTRO TERAPIA FISICA SRL - 150801	6.507	€ 392.315,00	CTF CENTRO TERAPIA FISICA SRL - 150801	7.140	€ 423.000	- 633 -€ 30.685,00
FONDAZIONE ISTITUTO ANTONIANO - 150430	27.510	€ 1.623.189,90	FONDAZIONE ISTITUTO ANTONIANO - 150430	30.600	€ 1.762.000	- 3.090 -€ 138.810,10
LINEA MEDICA S.R.L. - 150841	6.735	€ 428.323,85	LINEA MEDICA S.R.L. - 150841	6.375	€ 397.000	360 € 31.323,85
NEAPOLISANIT S.R.L. - 150201	21.090	€ 1.386.760,39	NEAPOLISANIT S.R.L. - 150201	20.400	€ 1.306.000	690 € 80.760,39
PICCOLO COTTOLENGO DI DON ORIONE - 150811	31.896	€ 1.961.371,60	PICCOLO COTTOLENGO DI DON ORIONE - 150811	30.701	€ 1.895.000	1.195 € 66.371,60
PRIMULA S.R.L. - 150195	10.263	€ 824.082,85	PRIMULA S.R.L. - 150195	12.035	€ 965.500	- 1.772 -€ 141.417,15
RIABILITAZIONE POMPEIANA S.R.L. - 150864	2.059	€ 129.359,06	RIABILITAZIONE POMPEIANA S.R.L. - 150864	3.315	€ 205.000	- 1.256 -€ 75.640,94
SALUS CENTRO FISIOKINESITERAPIA E RIABILITAZIONE - 150204	4.318	€ 276.674,72	SALUS CENTRO FISIOKINESITERAPIA E RIABILITAZIONE - 150204	7.905	€ 522.000	- 3.587 -€ 245.325,28
VILLA DELLA GINESTRE S.R.L. - 150204	4.727	€ 261.942,70	VILLA DELLA GINESTRE S.R.L. - 150204	4.590	€ 258.000	137 € 3.942,70
<b>TOTALI</b>	<b>207.242</b>	<b>€ 15.780.715,13</b>	<b>totali</b>	<b>227.403</b>	<b>€ 16.725.500</b>	<b>- 20.161 - 944.785</b>

*[Handwritten signature]*  
P.V. ANARIC

*[Handwritten signature]*

P.V. SALLI  
*[Handwritten signature]*

*[Handwritten signature]*

ASPT  
Associazione Sanità Provincia  
Assegnazione Territoriale  
Presidente  
*[Handwritten signature]*

CONFINDUSTRIASANTITA  
IL DELEGATO  
AVV. GIUSEPPE ARAGNÀ  
*[Handwritten signature]*

NOVA CALABRITTA  
*[Handwritten signature]*

*[Handwritten signature]*

*[Handwritten signature]*

PRODUZIONE 01 ==> 12 2018

DISTR	STRUTTURA	PRODUZIONE 01 ==> 12 2018				DELIBERA			SOVRA SOTTOUTILIZZO			SOVRA SOTTO UT IN %				
		1001-AMB	1002-AMBP	1003-DOM	TOT	1001-AMB	1002-AMBP	1003-DOM	1001-AMB	1002-AMBP	1003-DOM	1001-AMB	1002-AMBP	1003-DOM		
59	A.I.A.S. SEZ. ARCO FELICE - 150870	8.196	-	2.597	10.793	7.846	136	2.858	350	-	136	-	261	4,45%	-100,00%	-9,14%
59	A.I.A.S. SEZ. PENISOLA SORRENTINA - 150871	7.792	144	3.098	11.034	7.841	120	3.145	49	-	24	-	47	-0,63%	20,23%	-1,50%
49	A.I.A.S. SEZIONE NOLA ONLUS - 150205	42.272	2.419	16.036	60.727	39.558	4.737	16.160	2.714	-	2.318	-	124	6,86%	-48,93%	-0,77%
52	ASSOCIAZIONE META FELIX - 150194	15.430	-	5.697	21.127	15.535	300	5.814	105	-	300	-	117	-0,68%	-100,00%	-2,01%
34	AURORA	-	-	-	-	9.477	128	3.175	9.477	-	128	-	3.175	-100,00%	-100,00%	-100,00%
49	C.F.R. - ISTITUTO DI RIABILITAZIONE - S.R.L. - 15020	45.149	-	18.795	63.944	44.668	660	18.572	481	-	660	-	223	1,08%	-100,00%	1,20%
48	CASA DI CURA S. MARIA DEL POZZO SPA - 150192	98.161	1.628	40.912	140.701	98.171	3.013	41.044	10	-	1.385	-	132	-0,01%	-45,97%	-0,32%
58	CENTRO DI RIABILITAZIONE E RECUPERO HANDICA	37.449	348	13.204	51.001	32.274	594	12.350	5.175	-	246	-	854	16,03%	-41,44%	6,91%
52	CENTRO FIOVESUVIANO S.R.L. - 150208	11.857	-	4.447	16.304	11.661	191	4.848	196	-	191	-	401	1,68%	-100,00%	-8,27%
50	CENTRO MOSCATI SRL - 150001	25.355	-	9.572	34.927	25.840	456	9.850	485	-	456	-	278	-1,88%	-100,00%	-2,82%
49	CENTRO RIABILITAZIONE MOTORIA S.PAOLINO - 15	16.446	-	5.961	22.407	16.937	285	5.113	491	-	285	-	848	-2,90%	-100,00%	16,59%
53	CMP CENTRO MEDICINA PSICOSOMATICA COOPER	58.883	873	15.690	75.446	50.153	928	15.875	8.730	-	55	-	185	17,41%	-5,91%	-1,16%
58	CMR CENTRO MEDICO RIABILITATIVO POMPEI S.R.	34.276	404	16.061	50.741	36.415	568	14.772	2.139	-	164	-	1.289	-5,87%	-28,84%	8,72%
53	CTF CENTRO TERAPIA FISICA SRL - 150801	46.266	256	16.570	63.092	46.157	831	16.808	109	-	575	-	238	0,24%	-69,21%	-1,41%
57	DIMENSIONE AZZURRA S.R.L. - 150851	41.071	123	16.463	57.657	39.509	638	15.359	1.562	-	515	-	1.104	3,95%	-80,73%	7,19%
34	FONDAZIONE ISTITUTO ANTONIANO PORTICI	-	-	-	-	0	-	-	-	-	-	-	-	#DIV/O!	#DIV/O!	#DIV/O!
55	FONDAZIONE ISTITUTO ANTONIANO - 150821	37.664	852	9.929	48.445	32.651	1.447	11.529	5.013	-	595	-	1.600	15,35%	-41,12%	-13,88%
54	HORIZON S.R.L. - 150831	34.454	196	9.606	44.256	31.539	586	8.837	2.915	-	390	-	769	9,24%	-66,55%	8,70%
56	LINEA MEDICA S.R.L. - 150841	23.414	-	10.249	33.663	22.645	379	9.295	769	-	379	-	954	3,40%	-100,00%	10,26%
52	NEAPOLISANIT S.R.L. - 150201	82.857	1.029	34.132	118.018	82.490	3.497	33.654	367	-	2.468	-	478	0,44%	-70,57%	1,42%
55	PICCOLO COTTOLENGO DI DON ORIONE - 150811	16.334	131	5.939	22.404	15.527	256	5.368	807	-	125	-	571	5,20%	-48,80%	10,65%
52	PRIMUMA S.R.L. - 150195	8.036	-	2.769	10.805	8.896	168	3.702	860	-	168	-	933	-9,66%	-100,00%	-25,20%
58	RIABILITAZIONE POMPEIANA S.R.L. - 150864	28.781	298	8.233	37.312	24.244	685	7.974	4.537	-	387	-	259	18,71%	-56,48%	3,25%
48	SALUS CENTRO FISIOKINESITERAPIA E RIABILITAZIO	40.635	88	14.397	55.120	40.585	701	14.124	50	-	613	-	273	0,12%	-87,45%	1,93%
50	VILLA DELLA GINESTRE S.R.L. - 150204	54.872	882	22.933	78.687	54.559	1.869	22.808	313	-	987	-	125	0,57%	-52,80%	0,55%
<b>TOTALI</b>		<b>815.650</b>	<b>9.671</b>	<b>303.290</b>	<b>1.128.611</b>	<b>795.180</b>	<b>23.172</b>	<b>303.034</b>	<b>20.470</b>	<b>-</b>	<b>13.501</b>	<b>-</b>	<b>256</b>			

PERIODO ANALIZZATO

01 ==> 12

*[Handwritten signatures and notes]*  
 P.V. ANARC  
 P.V. ANRIR

ASPAT  
 Associazione Sanità Privata  
 Presidente

CONFEDERAZIONE  
 IL DELEGATO  
 AVV. GIUSEPPE MAGNANO

*[Handwritten signature]*

*[Handwritten signature]*