

Tavolo Tecnico Macroarea della Riabilitazione e Sociosanitario

18 ottobre 2018

Ore 11,30: ex art. 26 - RR.SS.AA. - Salute Mentale - SER.D

PRESENZE			
Componente Aziendale		Presente	Assente
Dr. Luigi Fiorenza	Membro	presente	<input type="checkbox"/>
Dr. Bruno Aiello	Membro	Assente	<input type="checkbox"/>
Dr.ssa Elena Capriola	Membro	Assente	<input type="checkbox"/>
Avv. R.A. Peluso	Membro	Presente	<input type="checkbox"/>
Dr. Antonio Ciccone	Membro	Presente	<input type="checkbox"/>
Dr. Antonio Calorena	Membro	Presente	<input type="checkbox"/>
Dr. Amedeo Loffredo	Membro	presente	<input type="checkbox"/>
Dr. Salvatore D'Ambrosio	Coordinatore	presente	<input type="checkbox"/>
Associazioni di Categoria		Presente	Assente
1. A.I.A.S.	Dr. Felice Scaglione	Presente	<input type="checkbox"/>
2. ANFFAS		<input type="checkbox"/>	<input type="checkbox"/>
3. A.N.P.R.I.C.	Ing. Marco Artese	Presente	<input type="checkbox"/>
4. A.N.I.S.A.P.		<input type="checkbox"/>	<input type="checkbox"/>
5. A.P.I. Sanità		<input type="checkbox"/>	<input type="checkbox"/>
6. A.S.P.A.T.	Dr. Pierpaolo Polizzi	Presente	<input type="checkbox"/>
7. ARIS	Dr. Gerardo Scognamiglio	<input type="checkbox"/>	<input type="checkbox"/>
8. CONFINDUSTRIA Sanità	Avv. Giuseppe Abagnale	Presente	<input type="checkbox"/>
9. FEDERLAB SBV	Dr.ssa Maria Teresa Garofalo	presente	<input type="checkbox"/>
10. NOVA CAMPANIA	Sig.ra Tiziana Nardelli	<input type="checkbox"/>	<input type="checkbox"/>
11. FRASS		<input type="checkbox"/>	<input type="checkbox"/>

Il Coordinatore del Tavolo Tecnico, constatato le presenze, dichiara aperta alle ore 11:30 la seduta e ricorda ai presenti l'Ordine del Giorno:

1. Presentazione della deliberazione del direttore generale n. 675 del 04.09.2018 ad oggetto: tavolo tecnico aziendale macroarea della riabilitazione (delibera direttore generale ASL-NA 3 sud n. 202 del 02.03.2018); adozione della procedura per il monitoraggio delle attività e della spesa dei centri di riabilitazione; presa d'atto del verbale del 18.04.2018 tavolo tecnico aziendale macroarea della riabilitazione.
2. Presentazione produzione area Riabilitazione ed RR.SS.AA. (Periodo dal 01.01.2018 al 30.06.2018) e 01-01-2018 → 31-08-2018
3. Asseverazione produzione area Riabilitazione ed RR.SS.AA. (Periodo dal 01.01.2018 al 30.06.2018); e 01-01-2018 → 31-08-2018
4. Comunicazioni del Coordinatore del tavolo tecnico
5. Varie ed eventuali

Il Coordinatore del Tavolo Tecnico illustra ai presenti il contenuto della Delibera n. 675 del 04.09.2018

In particolare:

1

1

- Il Tavolo tecnico per la Macroarea della Riabilitazione e Sociosanitario, nel tempo, è stato oggetto di successive citazioni da parte dei successivi atti normativi della Regione, quali il D.C.A. n. 85 del 08.08.2016 e molto recentemente il DCA 41 del 29-5-2018. In tutti gli atti predetti la valenza del Tavolo Tecnico viene riportata sempre ed esclusivamente al **monitoraggio** dei volumi delle prestazioni erogate dalle singole strutture private ed alla adeguata stimolazione del confronto pubblico/privato sulle problematiche erogative sottese al fabbisogno di salute da soddisfare.

- La convocazione del tavolo tecnico macroarea Riabilitazione in via straordinaria può essere richiesta da uno dei Componenti di parte Pubblica ovvero da uno dei Componenti delle Associazioni di categoria esclusivamente via PEC (coord.ttriab@pec.aslnapoli3sud.it) indirizzata al Coordinatore del tavolo Tecnico e alla PEC(segr.ttriab@pec.aslnapoli3sud.it) indirizzata alla Segreteria del Tavolo Tecnico. La richiesta di convocazione in via straordinaria deve contenere elementi utili ed esaustivi che siano appropriate con le attribuzioni del Tavolo Tecnico Macroarea Riabilitazione.

- Il flusso dati viene garantito dalla Unità Operativa Complessa Sistemi Informatici ITC; il Direttore della Unità Operativa Complessa Sistemi Informatici ITC vigilerà a che i Distretti producano la "chiusura" mensile dei file relativi nei termini temporali stabiliti dalle procedure previste. La chiusura prodotta dai Distretti corrisponde alla asseverazione dei Dati in termini di coerenza degli stessi con i volumi fatturati e/o contestati; tali volumi riguardano esclusivamente la produzione e sono ovviamente indipendenti dai volumi prestazionali contrattualizzati per i quali vige l'obbligo di rispetto delle norme contrattuali per quanto riguarda l'ammissibilità a rimborso. Non appena possibile, al momento della chiusura definitiva di tutti i file la Unità Operativa Complessa Sistemi Informatici ITC trasmetterà tali dati al Coordinatore ed alla Segreteria del tavolo tecnico.

- Il direttore del distretto è responsabile della procedura File H e del File C

Il Coordinatore del Tavolo Tecnico ricorda ai presenti che il File H (e il File C) non hanno valore "contabile" rappresentando essi esclusivamente uno strumento di verifica delle attività dei Centri della Macroarea di Riabilitazione. Il File H e il File C sono analizzati ai soli fini istituzionali del Tavolo Tecnico della Macroarea della Riabilitazione.




La "contabilità" riferita al fatturato e alle prestazioni (quantità di prestazioni e quantificazione del Lordo) sono a carico delle direzioni dei distretti e delle UU.OO.CC. Centrali di riferimento (UOC Coordinamento attività Riabilitative, UOC Coordinamento Sociosanitario, Dipartimento Salute Mentale, SER.D), che ne rispondono agli Organi Ispettivi.

Il Coordinatore del Tavolo Tecnico rende noto ai presenti che l'ASL-Na3 sud ha adottato

- La delibera n. 674 del 04.09.2018 - tav. tecnico - asseverazione produzione anno 2017
- La delibera n. 563 del 12.07.2018 REPORT ANNO 2014
- La delibera n. 564 del 12.07.2018 - REPORT ANNO 2015

Il Coordinatore del Tavolo Tecnico rende noto ai presenti che il Coordinatore del Tavolo Tecnico Macroarea Specialistica (dr.ssa A. Borrelli) ha richiesto, per le vie brevi, che il monitoraggio del file C inerente l'ex art. 44 sia effettuato dal tavolo tecnico della Riabilitazione.

Il Coordinatore del Tavolo Tecnico richiede un parere ai presenti ricordando loro che nel verbale del Tavolo tecnico della Riabilitazione del 23 maggio u.s. Il Rappresentante ASPAT richiese di mettere a verbale la seguente dichiarazione: "L'ASPAT disconosce la legittimità del Tavolo Tecnico Macroarea della Riabilitazione per quanto attiene la branca di FKT (art.44) perché il DCA 89/2016 attribuisce tale branca alla Macroarea Specialistica Ambulatoriale al cui tavolo Tecnico è demandata ogni valutazione in tema di controllo e monitoraggio della spesa." e i Componenti del Tavolo Tecnico, nel prendere atto di questa dichiarazione e dopo ampia discussione nel merito, incaricano il Coordinatore del Tavolo Tecnico di suggerire al Direttore Generale di procedere alla integrazione della Delibera n. 202 del 02.03.2018 identificando ed attribuendo Componenti del tavolo tecnico delle Macroarea della Riabilitazione anche al Tavolo Tecnico della Specialistica Ambulatoriale per le sole valutazioni inerenti attività di FKT (art. 44).



Tutti i Componenti del tavolo tecnico esprimono parere negativo alla richiesta dato che un parere positivo è in contrasto con quanto regolamentato a livello regionale (DCA 89/2016)

Il Coordinatore del Tavolo Tecnico illustra ai presenti i dati del 1° semestre 2018 e ne distribuisce copia (v. allegato)

Il Coordinatore del Tavolo Tecnico illustra ai presenti i dati del mese di luglio e del mese di agosto 2018 e ne distribuisce copia (v. allegato)

Dichiarazioni dei componenti del tavolo tecnico:

il dr. Loffredo porta alla osservazione del tavolo tecnico le comunicazioni prodotte da Horizon, Fondazione Istituto Antoniano e Piccolo Cottolengo Don Orione tutte relative allo stesso argomento: cosiddetto extra budget per prestazioni erogate su ex pazienti Aurora Società Cooperativa Sociale. I documenti vengono allegati al presente verbale.

Relativamente all'argomento, il Coordinatore, a nome di tutto il tavolo tecnico, riporta che lo stesso TT non possiede le informazioni specifiche per poter governare l'argomento. Gli istanti potranno interloquire con le articolazioni Aziendali (UOC Coordinamento Attività Riabilitative; Distretti interessati) preposte.

Federlab riporta che la Sua iscritta Dimensioen Azzurra ha accolto nella propria lista di attesa pazienti già afferenti alla struttura Aurora; in tal senso richiede di essere coinvolta nella interlocuzione di cui al punto precedente al momento della eventuale convocazione.

Il dr. Loffredo porta altresì la comunicazione ANPRIC ricevuta in data 14-10-2018 sui criteri di erogazione ed uniformità di interpretazione ed autorizzazione;

il rappresentante ANPRIC allega nuova nota prodotta in data odierna.

Il rappresentante AIAS porta alla attenzione le due note allegate sottolineando la necessità riconvocazione del TT espressamente per i due comparti Sociosanitario e Salute mentale


Confindustria Sanità fa rilevare che dai dati presentati al tavolo tecnico si evince incontrovertibilmente che nei primi 8 mesi sono state erogate prestazioni ambulatoriali e domiciliari in linea con il tendenziale degli 8/12.mi dei volumi complessivi contrattualizzati nel mentre vi è una chiara sovrastima delle prestazioni convittuali e semiconvittuali per le quali non si rileva un bisogno adeguato alle previsioni. Vi è altresì che Confindustria sanità si è fatta carico di compulsare la DG Regionale Tutela della Salute per l'utilizzo delle risorse inutilizzate ed accantonate onde consentire una netta riduzione delle liste di attesa attualmente in essere

Tutte le AA.CC. aggiungono a quanto riportato da Confindustria che per il setting PG, differenziato per la prima volta dal DCA 41/2018 rispetto al setting ambulatoriale/domiciliare, con tale differenziazione formalizzata solo nel giugno 2018, i Centri risultano impossibilitati ad erogare prestazioni in tale setting in quanto le UVbr hanno tempi di valutazione anche a 6 mesi. Si richiede per il solo 2018 di poter utilizzare tali risorse per prestazioni erogate nell'ambito del setting ambulatoriale;

ASPAT si associa a quanto descritto dalle ADC ANPRIC e AIAS sul tema delle criticità deducibili dalla analisi dei dati tendenziali esposti dalla ASL sottolineando che la problematica va affrontata ed intrecciata anche in ragione della azione inibitoria del fabbisogno (Liste di attesa) adottata preordinatamente dai DDSSBB al fine di ricondurre l'erogazione delle prestazioni riabilitative ai limiti di spesa sanciti dal dca 41/2018

Pertanto ASPAT reitera la proposta di rivisitazione con criteri affidabili e condivisibili del fabbisogno riabilitativo per la ASL NA 3 SUD segnatamente dei settings ambulatoriali e domiciliari afferenti alle patologie della età evolutiva che rappresentano la irrisolta criticità della programmazione regionale ed in ordine alla quale è tuttora aperta una vertenza anche sulla base della nota commissariale n° 2301/c del 11-10-2018 di cui si chiede l'allegazione al presente verbale

3

Federlab



R. Beluso

Tm





3



FEDERLAB si associa alla dichiarazione ASPAT

Il dr. Loffredo, in qualità di referente aziendale per la lettura dei dati presenti nel file "H", fa richiesta alle AA.CC. di significare a tutti i Centri associati la necessità di tracciare in maniera univoca ogni autorizzazione per trattamenti/programmi riabilitativi ex articolo 26 prodotta presso i Distretti.

A tal fine tale tracciatura dovrà essere operata richiedendo al personale addetto di compilare il campo del file "H" identificato come "NUMERO REGISTRO" (scheda 90.0 Posizione 32 DD 17 del 30/01/2009; 16 caratteri alfanumerici) secondo la seguente specifica:

ANNO (AAAA) + CODICE ASL (AV201 BN202 CE203 NA204 NA205 NA 206 SA207) + progressivo (rimanenti 7 caratteri) così strutturato: CODICE DISTRETTO (01...99) + CODICE AUTORIZZATIVO RIPORTATO SUL CONTRATTO RIABILITATIVO preceduto da tanti zeri pari al differenziale tra 5 ed il numero delle cifre significative del predetto numero di autorizzazione. Ad esempio la autorizzazione n° 122 dell'anno 2018 prodotta dal Distretto 48 sarà così identificata: 2018NA2064800122

Il verbale del Tavolo tecnico è inviato, come da procedura, alla Direzione Strategica e alla uoc Servizio Controllo di Gestione per le procedure consequenziali

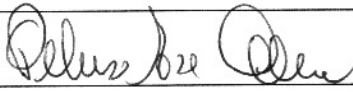




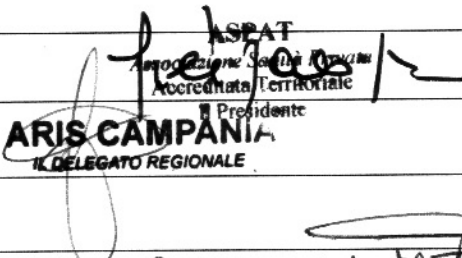
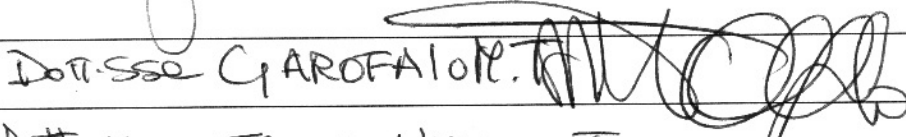

La riunione si chiude alle ore 14,00

Meluso
Amplio
Moravoli

[Signature]
[Signature]
Nova Campese
Tina Nedell.

[Signature]
Federlab
[Signature]

[Signature]

Parte Pubblica	Firma
Dr. Luigi Fiorenza	
Dr. Bruno Aiello	
Dr.ssa Elena Capriola	
Avv. R.A. Peluso	
Dr. Antonio Ciccone	
Dr. Antonio Calorenna	
Dr. Amedeo Loffredo	
Sig. Renato Bartoli	
Dr. Salvatore D'Ambrosio	
Associazioni di Categoria	Firma
A.I.A.S.	
ANFFAS	
A.N.P.R.I.C.	
A.N.I.S.A.P.	
A.P.I. Sanità	
A.S.P.A.T.	
ARIS	
CONFINDUSTRIA Sanità	
FEDERLAB SBV	
NOVA CAMPANIA	
FRASS	

produzione ex articolo 26 periodo gennaio ==> giugno 2018

	PRODUZIONE		DOM	
	Pg	DCM		
AMIB				
4.888		1.416		
3.827		1.559		
18.474	1.083	8.773		
7.695		2.885		
22.092		9.074		
47.710	756	20.434		
18.889		7.679		
6.346		2.296		
11.933		5.856		
8.508		3.598		
29.822		8.722		
17.994	4	8.512		
22.587		12.163		
19.885		9.744		
-		-		
19.881	428	5.066		
18.370		5.374		
12.933		6.038		
43.128	336	17.425		
8.664		3.315		
4.416		1.650		
16.117	143	5.464		
19.652		8.517		
27.331	329	12.714		
410.742	3.079	168.274		

	DELIBERA		DOM	
	Pg	DCM		
AMIB				
7.846	136	2.858		
7.841	120	3.145		
39.558	4.737	16.160		
15.535	300	5.814		
9.477	128	3.175		
44.668	660	18.572		
98.171	3.013	41.044		
32.274	594	12.350		
11.661	191	4.848		
25.840	456	9.850		
16.937	285	5.113		
50.153	928	15.875		
36.415	568	14.772		
46.157	831	16.808		
39.509	638	15.359		
-		-		
32.651	1.447	11.529		
31.539	586	8.837		
22.645	379	9.295		
82.490	3.497	33.654		
15.527	256	5.368		
8.896	168	3.702		
24.244	685	7.974		
40.585	701	14.124		
54.559	1.869	22.808		

	RESIDUO		DOM	
	Pg	DCM		
AMIB				
3.358	136	1.442		
4.014	120	1.586		
21.084	3.654	7.387		
7.840	300	2.929		
9.477	128	3.175		
22.576	660	9.498		
50.461	2.257	20.610		
13.385	594	4.671		
5.315	191	2.552		
13.907	456	3.994		
8.429	285	1.515		
20.331	928	7.153		
18.421	564	6.260		
23.570	831	4.645		
19.624	638	5.615		
-		-		
12.770	1.019	6.463		
13.169	586	3.463		
9.712	379	3.257		
39.362	3.161	16.229		
6.863	256	2.053		
4.480	168	2.052		
8.127	542	2.510		
20.933	701	5.607		
27.228	1.540	10.094		

	SFORAMENTO TENDENZIALE ASSOLUTO		DOM	
	Pg	DCM		
AMIB				
1.130	136	26		
187	120	27		
2.610	2.571	1.386		
145	300	44		
9.477	128	3.175		
484	660	424		
2.751	1.501	176		
5.504	594	3.008		
1.031	191	256		
1.974	456	1.862		
79	285	2.083		
9.491	928	1.569		
427	560	2.252		
983	831	7.518		
261	638	4.129		
-		-		
7.111	591	1.397		
5.201	586	1.911		
3.221	379	2.781		
3.766	2.825	1.196		
1.801	256	1.262		
64	168	402		
7.990	399	2.954		
1.281	701	2.910		
103	1.211	2.620		
26.304	17.014	33.514		
€ 1.105.839,27		€ 1.534.281,73		

	SFORAMENTO TENDENZIALE %		DOM	
	Pg	DCM		
AMIB				
14%	-100%	-1%		
-2%	-100%	-1%		
-7%	-54%	9%		
-1%	-100%	-1%		
-100%	-100%	-100%		
-1%	-100%	-2%		
-3%	-50%	0%		
17%	-100%	24%		
9%	-100%	-5%		
-8%	-100%	19%		
0%	-100%	41%		
-19%	-100%	10%		
-1%	-99%	15%		
-2%	-100%	45%		
1%	-100%	27%		
22%	-41%	-12%		
16%	-100%	22%		
14%	-100%	30%		
5%	-81%	4%		
12%	-100%	24%		
-1%	-100%	-1%		
33%	-58%	37%		
-3%	-100%	21%		
0%	-65%	11%		

CONFINDUSTRIA SANITA'

x presso UTOUR
 APAT
 Associazione Territoriale
 Presidente

ARIS CAMPANI
 IL DELEGATO REGIONALE

Note Campione
 Tiana Borelli

ARIS CAMPANI
 IL DELEGATO REGIONALE

PRODUZIONE PRIMO SEMESTRE 2018 AREA RIAB

	RES	SEM	TOT	RES	SEM	TOT
A.I.A.S. SEZIONE NOLA ONLUS - 150205	8.857	8.475	17.332	€ 1.562.333,77	€ 607.519,36	€ 2.169.853,13
ASSOCIAZIONE META FELIX - 150194	3.609	3.003	6.612	€ 382.254,86	€ 180.453,23	€ 562.708,08
C.F.R. - ISTITUTO DI RIABILITAZIONE - S.R.L. - 150202	3.225	5.144	8.369	€ 328.513,37	€ 322.890,13	€ 651.403,50
CASA DI CURA S. MARIA DEL POZZO SPA - 150192		1.773	1.773		€ 96.272,13	€ 96.272,13
CENTRO FIOVESUVIANO S.R.L. - 150208		402	402		€ 28.910,91	€ 28.910,91
CENTRO RIABILITAZIONE MOTORIA S. PAOLINO - 150432	1.575	674	2.249	€ 114.531,72	€ 39.879,29	€ 154.411,01
CMP CENTRO MEDICINA PSICOSOMATICA COOPERATIVA SOCIALE - 150005		9.752	9.752		€ 615.213,82	€ 615.213,82
CTF CENTRO TERAPIA FISICA SRL - 150801		3.341	3.341		€ 200.077,97	€ 200.077,97
FONDAZIONE ISTITUTO ANTONIANO - 150430		14.411	14.411		€ 849.943,06	€ 849.943,06
LINEA MEDICA S.R.L. - 150841		3.295	3.295		€ 208.184,40	€ 208.184,40
NEAPOLISANIT S.R.L. - 150201		10.856	10.856		€ 706.464,68	€ 706.464,68
PICCOLO COTTOLENGO DI DON ORIONE - 150811	2.779	13.347	16.126	€ 244.824,71	€ 743.824,49	€ 988.649,20
PRIMUMA S.R.L. - 150195	2.570	2.584	5.154	€ 252.446,68	€ 159.750,01	€ 412.196,69
RIABILITAZIONE POMPEIANA S.R.L. - 150864		1.032	1.032		€ 63.605,13	€ 63.605,13
SALUS CENTRO FISIOKINESITERAPIA E RIABILITAZIONE DI SILVIO PAPA C SRL - 150173		3.618	3.618		€ 231.527,59	€ 231.527,59
VILLA DELLA GINESTRE S.R.L. - 150204		2.390	2.390		€ 132.748,71	€ 132.748,71

DA DELIBERA 484

A.I.A.S. SEZIONE NOLA ONLUS - 150205	36.351	€ 4.259.000
ASSOCIAZIONE META FELIX - 150194	12.545	€ 1.008.000
C.F.R. - ISTITUTO DI RIABILITAZIONE - S.R.L. - 150202	17.135	€ 1.349.000
CASA DI CURA S. MARIA DEL POZZO SPA - 150192	11.730	€ 648.000
CENTRO FIOVESUVIANO S.R.L. - 150208	5.100	€ 367.000
CENTRO RIABILITAZIONE MOTORIA S. PAOLINO - 150432	4.906	€ 338.000
CMP CENTRO MEDICINA PSICOSOMATICA COOPERATIVA SOCIALE - 150005	16.575	€ 1.023.000
CTF CENTRO TERAPIA FISICA SRL - 150801	7.140	€ 423.000
FONDAZIONE ISTITUTO ANTONIANO - 150430 PORTICI	30.600	€ 1.762.000
LINEA MEDICA S.R.L. - 150841	6.375	€ 397.000
NEAPOLISANIT S.R.L. - 150201	20.400	€ 1.306.000
PICCOLO COTTOLENGO DI DON ORIONE - 150811	30.701	€ 1.895.000
PRIMUMA S.R.L. - 150195	12.035	€ 295.000
RIABILITAZIONE POMPEIANA S.R.L. - 150864	3.315	€ 205.000
SALUS CENTRO FISIOKINESITERAPIA E RIABILITAZIONE DI SILVIO PAPA C SRL - 15	7.905	€ 522.000
VILLA DELLA GINESTRE S.R.L. - 150204	4.590	€ 258.000

produzione area CSOSAN

A.I.A.S. SEZIONE NOLA RSD - RSA241	7.298	€ 622.584,31
CENTRO N. MARTINI - ANFFAS - 1502	5.938	€ 491.065,50
CONVENTO MADONNA DIL' ARCO -	3.602	€ 199.142,89
OASI SAN FRANCESCO - RSA204	10.924	€ 628.641,28
PITAGORA SRL - VILLA SIMPLICIANO	5.178	€ 435.411,38
RSA OASI PADRE DEHON - RSH343	10.910	€ 903.256,46
RSA SANTA MARIA DELLE GRAZIE - A	10.391	€ 889.308,24

x Pura Vignare

ARISCAMPANIA
IL DELEGATO REGIONALE

CONTRIBUISTI ALLA SALUTE
NOVA CAMPANIA
Tina Nardella

ASPAT
Associazione Sanità Privata
Associazione Terapeutica
Prestazioni Private

ARISCAMPANIA
IL DELEGATO REGIONALE

volumi prestazionali dal 01-01-2018 al 31-08-2018												
area riab	res	semires	tot	delibera	residuo	tendenziale	tendenziale sopra	tendenziale sotto				
A.I.A.S. SEZIONE NOIA ONLUS - 150205 * gm	11.822	10.902	22.724	A.I.A.S. SEZ	36.351	13.627	34.086	- 2.265				
ASSOCIAZIONE META FELIX - 150194 * gm	4.838	4.024	8.862	ASSOCIAZIO	12.545	3.683	13.293	748				
C.F.R. - ISTITUTO DI RIABILITAZIONE - S.R.L. - 150202 * gm	4.329	6.586	10.915	C.F.R. - IST	17.135	6.220	16.373	- 763				
CASA DI CURA S. MARIA DEL POZZO SPA - 150192 * gm		2.170	2.170	CASA DI CU	11.730	9.560	3.255	- 8475				
CENTRO FIOGESUVIANO S.R.L. - 150208 * gm		513	513	CENTRO FI	5.100	4.587	770	- 4.331				
CENTRO RIABILITAZIONE MOTORIA S. PAOLINO - 150432 * gm	2.090	935	3.025	CENTRO RI	4.906	1.881	4.538	- 369				
CMP CENTRO MEDICINA PSICOMATICA COOPERATIVA SOCIALE - 150005 * gm		12.562	12.562	CMP CENT	16.575	4.013	18.843	2.268				
CTF CENTRO TERAPIA FISICA SRL - 150801 * gm		4.188	4.188	CTF CENTR	7.140	2.952	6.282	- 858				
FONDAZIONE ISTITUTO ANTONIANO PORTICI - 150430 * gm		17.974	17.974	FONDAZIO	30.600	12.626	26.961	- 3.639				
LINEA MEDICA S.R.L. - 150841 * gm		4.497	4.497	LINEA MED	6.375	1.878	6.746	371				
NEAPOLISANIT S.R.L. - 150201 * gm		13.762	13.762	NEAPOLISA	20.400	6.638	20.643	243				
PICCOLO COTTOLENGO DI DON ORIONE - 150811 * gm	3.692	16.881	20.573	PICCOLO C	30.701	10.128	30.860	159				
PRIMUM S.R.L. - 150195 * gm	3.436	3.374	6.810	PRIMUM S	12.035	5.225	10.215	- 1.820				
RIABILITAZIONE POMPEIANA S.R.L. - 150864 * gm		1.346	1.346	RIABILITAZ	3.315	1.969	2.019	- 1.296				
SALUS CENTRO FISIOKINESITERAPIA E RIABILITAZIONE DI SILVIO PAPA C SRL - 150173 * gm		4.318	4.318	SALUS CEN	7.905	3.587	6.477	- 1.428				
VILLA DELLA GINESTRE S.R.L. - 150204 * gm	30.207	107.205	137.412	VILLA DELL	4.590	1.417	4.760	170				

produzione gennaio ==> agosto area ccosan

Etichette di riga	1009-PRIVALTIC1010-PRIVIMEDIC	1012-RSHALTO	013-RSHMED1015-BRDISME1001-ANZALIT002	ANZMED1003-ANZDEM6	ANZBREVVIA-ANZBREVVIM-ANZBREVIDEMEN	9.708	9.708
A.I.A.S. SEZIONE NOIA RSD - RSA241	229	241	6.598	2.617	23	5.938	5.938
CENTRO N.MARTINI - ANFFAS - 150203	648	213	3.906	1.171		4.842	4.842
CONVENTO MADONNA DLT ARCO - RSA313						14.438	14.438
OASI SAN FRANCESCO - RSA204						6.824	6.824
PITAGORA SRL - VILLA SIMPLICIANO - RSA203	114		3.827	2.883	87	14.661	14.661
RSA OASI PADRE DEHON - RSH43	1.458	483	9.538	3.182		13.893	13.893
RSA SANTA MARIA DELLE GRAZIE - ANFFAS - RSA205	780	243	10.106	2.764		13.893	13.893
Totale complessivo	3.229	1.180	33.975	12.617	23	70.304	70.304

CONFERMA STORIA SANITA'

x per favore
ASPAT

RIS CAMPANIA
LEDEGATO REGIONALE

Non compare
Titolo Rendite

Associazioni Sanità Private
Accreditate Regione Siciliana
P.V.

Etichette di rita

A.I.A.S. SEZ ARCO FELICE - 150870
 A.I.A.S. SEZ PENISOLA SORRENTINA - 150871
 A.I.A.S. SEZIONE NOIA ONIUS - 150205
 ASSOCIAZIONE METE FELIX - 150194
 AURORA
 C.F.R. - ISTITUTO DI RIABILITAZIONE - S.R.L. - 150202
 CASA DI CURA S. MARIA DEL POZZO SPA - 150192
 CENTRO DI RIABILITAZIONE E RECUPERO HANDICAPS ABATESE SRL - 150863
 CENTRO FIOVESUVIANO S.R.L. - 150208
 CENTRO MOSCATI SRL - 150001
 CENTRO RIABILITAZIONE MOTORIA S.PAOLINO - 150432
 CMP CENTRO MEDICINA PSICOSOMATICA COOPERATIVA SOCIALE - 150005
 CNR CENTRO MEDICO RIABILITATIVO POMPEI S.R.L. - 150862
 CTF CENTRO TERAPIA FISICA SRL - 150801
 DIMENSIONE AZZURRA S.R.L. - 150851
 FONDAZIONE ISTITUTO ANTONIANO PORTICI
 FONDAZIONE ISTITUTO ANTONIANO - 150821
 HORIZON S.R.L. - 150831
 LINEA MEDICA S.R.L. - 150841
 NEAROLISANIT S.R.L. - 150201
 PICCOLO COTTOLONGO DI DON ORIONE - 150811
 PRIMULA S.R.L. - 150195
 RIABILITAZIONE POMPEIANA S.R.L. - 150864
 SALUS CENTRO FISIOTERAPIA E RIABILITAZIONE DI SILVIO PAPA C SRL - 150173
 VILLA DELLA GINESTRE S.R.L. - 150204
 TOTALI

CONFIDUS SANITA'

RODIZIONE GENNAIO ==> AGOSTO				DELIBERA				RESIDUO				SOVRA - SOTTO UTIL ASSOLUTO				previsione sui dati primi 8 mesi			
1001-AMB	002-AMB	1003-DO	DOM	1001-AMB	002-AMB	1003-DO	DOM	1001-AMB	002-AMB	1003-DO	DOM	1001-AMB	002-AMB	1003-DO	DOM	1001-AMB	002-AMB	1003-DO	DOM
5.716	1.859	1.859	1.859	7.846	136	2.858	2.130	136	999	8.574	728	136	70	9%	-100%	-100%	-2%		
5.080	1.979	1.979	1.979	7.841	120	3.145	2.761	120	1.166	7.620	221	120	177	-3%	-100%	-100%	-6%		
23.718	1.394	10.776	10.776	39.558	4.737	16.160	15.840	3.343	5.384	35.577	3.981	2.646	4	-10%	-56%	0%	0%		
9.946	4.078	15.535	15.535	300	5.814	5.889	5.589	300	1.736	14.919	616	300	303	-4%	-100%	-100%	5%		
-	-	9.477	9.477	128	3.175	9.477	9.477	128	3.175	-	9.477	128	3.175	-100%	-100%	-100%	-100%		
27.570	12.155	44.668	44.668	660	18.572	18.572	17.098	660	6.417	41.355	3.313	660	340	-7%	-100%	-2%	-2%		
59.695	934	27.278	27.278	98.171	3.013	41.044	38.476	2.079	13.766	89.543	8.628	1.612	127	-9%	-54%	0%	0%		
23.935	9.348	9.348	9.348	32.274	594	12.350	8.339	594	3.002	35.903	3.628	594	1.672	11%	-100%	14%	14%		
7.808	2.834	11.661	11.661	191	4.848	3.853	3.853	191	2.014	11.712	51	191	597	0%	-100%	-100%	-12%		
15.317	6.957	25.840	25.840	456	9.850	10.523	10.523	456	2.893	22.976	2.865	456	585	-11%	-100%	6%	6%		
10.870	4.536	16.937	16.937	285	5.113	6.067	6.067	285	5.77	16.305	632	285	1.691	-4%	-100%	33%	33%		
39.130	10.975	50.153	50.153	928	15.875	11.023	11.023	928	4.950	58.695	8.542	928	513	17%	-100%	3%	3%		
21.876	61	10.064	10.064	36.415	568	14.772	14.539	507	4.708	32.814	3.601	476	324	-10%	-84%	2%	2%		
28.523	13.951	46.157	46.157	831	16.808	17.634	17.634	831	2.857	42.785	3.373	831	4.119	-7%	-100%	25%	25%		
26.067	12.544	39.509	39.509	638	15.359	13.442	13.442	638	2.815	39.101	409	638	3.457	-1%	-100%	23%	23%		
-	-	32.651	32.651	1.447	11.529	8.033	8.033	913	5.001	36.927	4.276	646	1.737	13%	-45%	-15%	-15%		
23.972	6.788	31.539	31.539	586	8.837	8.167	8.167	586	2.049	35.058	3.519	586	1.345	11%	-100%	15%	15%		
16.383	7.419	22.645	22.645	379	9.295	6.262	6.262	379	1.876	24.575	1.930	379	1.833	9%	-100%	20%	20%		
53.611	405	82.490	82.490	3.497	33.654	28.879	3.092	12.503	80.417	2.074	2.889	1.928	3%	-83%	-6%	-6%			
10.813	7	4.230	4.230	15.527	256	5.368	4.714	249	1.138	16.220	693	245	977	4%	-96%	18%	18%		
5.451	2.171	8.896	8.896	168	3.702	3.445	3.445	168	1.531	8.177	719	168	446	-8%	-100%	-12%	-12%		
19.993	191	6.359	6.359	24.244	685	7.974	4.251	494	1.615	29.990	5.745	398	1.565	24%	-58%	20%	20%		
26.426	11	10.881	10.881	40.585	701	14.124	14.159	690	3.243	39.639	946	685	2.197	-2%	-98%	16%	16%		
36.001	431	16.227	16.227	54.559	1.869	22.808	18.558	1.438	6.581	54.002	558	1.222	1.533	-1%	-65%	7%	7%		
521.919	3.968	211.038	211.038	795.180	23.172	303.034	273.261	782.879	12.301	17.220	13.523								

x per ora Umore

Associazione Sanità Privata
 Ospedali Psichiatrici
 Presidente
 ANPECO P.V.
 M. M. M.

ARIS CAMPANIA
 IL DELEGATO REGIONALE

RESA FICIONE
 Presidente

Umore Campore
 Titano Badell

- 517.136 - 241.314
 619.094