






Tavolo Tecnico per la Macroarea Ass. Specialistica Ambulatoriale

Addì 17 settembre 2019 si sono riuniti presso la struttura ASL NA 3 SUD, in Via Marconi,66 – Aula Galilei -Torre del Greco i componenti del Tavolo Tecnico per la Macroarea Ass. Specialistica Ambulatoriale, i Rappresentanti Aziendali e delle Associazioni di Categoria, giusta convocazione Prot. n. 106 del 09/09/2019 con il seguente ordine del giorno:

- VPM anno 2019 – 3° Trimestre 2019 – Mese di Luglio;
- R.T.U. anno 2013 - Rettifica;
- Date di esaurimento 3° trimestre 2019.



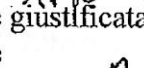


Associazioni di categoria


A.N.I.S.A.P. dr. Vincenzo Angiolillo
 FEDER.LAB. Campania dr. Diglio
 SN.R. Dott. Accarino
 AISA Prof. Salvatore
 CONFINDUSTRIA dr. De Simone
 CONFAPI
 A.S.P.A.T. Dott. Gambino
 CONF. CENTRI ANTIDIABETICI
 FEDERCARDIO dr. Siciliano
 FEDERBIOLOGI
 FEDERODONTOIATRI

Presente 
 Presente
 Presente
 Presente
 Presente
 Assente
 Presente 
 Assente
 Presente 
 Assente
 Assente

Rappresentanti aziendali

Dott.ssa A. Borrelli Coordinatore :
 Dott. F. Conato
 Dr.ssa A. De Stefano
 Avv: R.A. Peluso
 Dott.. G.B. Sorrentini
 Dott. D. Russo
 Dott. S. Langella
 Dott. V. Bisogno





Presente 
 Presente 
 Presente 
 Assente giustificata
 Assente
 Presente 
 Presente
 Presente 

FEDERLAB 

Ing. A. D'Avino Supporto Informatico Presente
 Sig. Di Paola Gesualdo Segretario Verbalizzante Presente

Inizio lavori ore 10,50

I Componenti del Tavolo Tecnico dichiarano di non essere incompatibili ai sensi dell'art. 6 comma 2 dello schema di contratto allegato al DCA n.84 del 31/10/2018.

 AISA

 ASSPAT
 LIFE

2/4

schema di protocollo d'intesa sez. III allegato 1 comma 2 par. C descrive "non è consentito ad ogni singola struttura di superare oltre il 30% nel 2018, il valore medio 2012 delle prestazioni "R" calcolato sulla produzione³ totale del 2012 di dette prestazioni da parte dei centri operanti nella ASL".

A tal proposito FEDERLAB CAMPANIA ha fatto presente che la stretta applicazione di tale normativa, evidenzia una contraddizione intrinseca del delineato sistema, laddove risultano accomunate in un'unica categoria prestazioni ad alto e a basso costo. Le prestazioni contrassegnate dalla lettera "R", infatti, sono caratterizzate da una estrema eterogeneità poiché includono tanto quelle afferenti all'area della biologia molecolare quanto quelle rientranti nell'ambito della genetica.

Ciò posto, tenuto conto che, ai sensi dell'art. 6, comma 3, dello schema di contratto, rientra tra le prerogative del Tavolo Tecnico quella di "formulare proposte di correzione e/o miglioramenti tecnici", Federlab Campania chiede che il Tavolo Tecnico, nell'esercizio di tale competenza, provveda a differenziare il costo medio per le prestazioni di lettera "R", calcolandone uno per l'area della biologia molecolare e uno per la genetica.

Ciò consentirebbe di porre rimedio alla descritta, particolare, criticità.

Relativamente alle Branche a Visita l'Aspat, Anisap e Federlab in merito alla determinazione del costo medio unico, chiedono che essa venga fatto per sottobranca in considerazione delle diverse peculiarità delle branche interessate e ciò in base a quanto normato all'art. 6 comma 3 lettera 2) dello schema contrattuale.

Il rappresentante di Confindustria Campania Unione Industriale – dr. De Simone – consegna al Tavolo la seguente nota: "Nota Coordinamento T.T. Spec. Amb. ASL NA 3 SUD n.113 del 12/09/19 – avente ad oggetto Rettifica RTU anno 2013" (Allegato 7).

Si passa alla discussione del secondo punto dell'ordine del giorno:

- **R.T.U. anno 2013 – Rettifica. (All. C)**

Il Coordinatore comunica al Tavolo Tecnico una nuova elaborazione relativa alla RTU 2013 avvenuta per mero errore materiale nella Delibera Aziendale n. 516 del 28/05/2019.

Tale elaborazione produrrà una nuova Delibera Aziendale nella quale si terrà conto dei nuovi dati.

Il Tavolo Tecnico ne prende atto.

Si passa alla discussione del terzo punto dell'ordine del giorno:

- **Date di esaurimento 3° trimestre 2019. (All B)**

Il Coordinatore comunica al Tavolo Tecnico un nuovo monitoraggio relativo alle date presuntive del 3° trimestre 2019.

Le stesse non vengono comunicate ai Direttori Distretti in quanto del divario tra le due date ne sarà tenuto conto a consuntivo.

Alla luce della richiesta avanzata dalla struttura "Casa di Cura Maria Rosaria", si ritiene che l'art. 8, punto 2, del Contratto stipulato in conformità con lo schema approvato con DCA n. 84 del 31/10/2018 (in BURC n.80 del 05/11/2018) - valevole, in ultrattività anche per l'esercizio 2019- preveda che, relativamente all'incremento della produzione (prestazioni) a carico del SSR, oltre il limite del 10% massimo consentito, rispetto a quello fatto registrare nel corrispondente periodo dell'anno precedente (anno 2018), eventuali "situazioni particolari", su proposta del Tavolo Tecnico, se, tuttavia ritenute dall'ASL meritevoli di "apprezzamento", dovranno formare oggetto

Federlab
PM

B

3/4

ASPAT

ASPAT
C

AS

D

ASL

ASL
Russo
R

C

AS

ASL

di una specifica "delibera" del Direttore Generale dell'ASL di proposta di "deroga", da sottoporre, tuttavia, all'approvazione della Regione.

Siccome le deduzioni della citata Casa di Cura, portate all'attenzione di questo Tavolo Tecnico, appaiono meritevoli di apprezzamento, il Coordinatore invita i componenti ad esprimersi in ordine alla possibilità che il Direttore Generale adotti una propria delibera recante una "proposta di deroga" da sottoporre all'approvazione regionale.

Tutti i componenti il Tavolo Tecnico, ad eccezione del rappresentante S.N.R., ritengono che la richiesta della Casa di Cura in questione sia conforme alle vigenti disposizioni commissariali e contrattuali.

Per l'effetto, propongono al Direttore Generale di questa ASL di valutare la possibilità di proporre una deroga - da sottoporre all'approvazione della Regione - a patto e condizione che in capo alla struttura in questione permangano tutti i requisiti posti a fondamento dell'erogabilità delle prestazioni per conto e con oneri a carico del SSN anche, e soprattutto, alla luce di quanto ampiamente argomentato in occasione della seduta del Tavolo Tecnico del 05/07/2019 in merito alla sentenza del TAR Campania n. 00316/2019 del 21/01/2019.

A tal proposito, inoltre, allo scopo di salvaguardare l'interesse pubblico e, quindi, onde evitare che il pagamento delle prestazioni eccedenti i limiti contrattuali possa arrecare pregiudizio in assenza di apposita "deroga", il Tavolo Tecnico, ad eccezione del rappresentante S.N.R., invita il Direttore Generale di questa ASL a procedere al pagamento di tali prestazioni, solo dopo aver conseguito la specifica approvazione dalla Regione Campania ed in assenza di qualsivoglia provvedimento che possa, anche potenzialmente, incidere sulla efficacia dei titoli autorizzativi e concessori posseduti dalla struttura in parola.


Il rappresentante S.N.R. ritiene che tale problematica vada affrontata alla fine dell'esercizio in corso secondo quanto previsto dal D.C.A. 84/18.

I rappresentanti di ASPAT e FEDERCARDIO ritengono di non poter sostenere alcuna proposta di deroga per prestazioni eccedenti quanto consentito contrattualmente fino a che non sia definito il contenzioso giudiziario in corso in merito a quanto rilevato circa i requisiti autorizzativi.


ASPAT e FEDERCARDIO invitano il Direttore Generale ad essere parte attiva per sollecitare in tempi rapidi un provvedimento che faccia chiarezza sulla questione e ciò a tutela delle altre strutture regolarmente autorizzate.


I lavori del Tavolo vengono chiusi alle ore 14.00


 SNR


FEDERLAB


ASPAT

ASA



ANISAP


Benelet






L/4



Allegato 3




Giunta Regionale della Campania
Direzione Generale per la Tutela della Salute ed il
Coordinamento del Sistema Sanitario Regionale

REGIONE CAMPANIA

Prot. 2019. 0353099 05/06/2019 08,05
Mitt. : 5004 00 per la tutela della salute

Dest. DIRETTORI GENERALI DELLE A.S.S. LL. DELLA REGIONE CAMPA
IRCCS FOND. PASCALE
Classifica : 50.4 Fascicolo : 77 del 2016



Ai Direttori Generali e Commissari Straordinari delle AASSLL

Direttori Generali AO ed IRCCS

E per il loro tramite

Alle Strutture sanitarie eroganti prestazioni RMN

**Oggetto: Apparecchiature di Risonanza Magnetica (RM) per l'esecuzione di esami in vivo.
Precisioni in ordine all'installazione, detenzione ed esercizio**

In riscontro a segnalazioni circa la corretta applicazione delle vigenti norme in materia, corre l'obbligo di richiamare (nelle more della definizione del ricorso amministrativo sul D.M. 18/08/2018 pendente innanzi al TAR Lazio R.G. 11735/2018) - alcuni principi per una corretta utilizzazione delle apparecchiature RMN nell'esecuzione degli esami, in particolare ove a carico del SSR.

Come noto, il DPR 542/1994 (così come modificato dal art. 21bis della Legge 7/8/16, n.160) distingue gli impianti di Risonanza Magnetica (RM) in:

- RMN Total Body, aventi valore di campo magnetico statico di induzione fino a 4 Tesla, che possono effettuare prestazioni riferite a tutto il corpo umano, e sono soggette alla preventiva autorizzazione regionale all'installazione in ragione dell'art. 5 del DPR n. 542 del 1994 e s.m.i.;
- RMN Total-Body, ovvero provviste di magnete con valore campo magnetico statico di induzione oltre 4.0 Tesla (art 21bis L. 7/8/16 n. 160), indipendentemente dal tipo di magnete posseduto, e che necessitano, per essere installati, di apposita autorizzazione ministeriale e che possono essere utilizzati soltanto per ricerca scientifica;
- Settoriali, ovvero provviste di magnete con campo magnetico statico di induzione fino a 0.5 Tesla, indipendentemente dal tipo di magnete posseduto (resistivo, permanente o misto), che non necessitano di autorizzazione alcuna per essere installate, ma di semplice comunicazione alla ASL territorialmente competente, alla Regione ed all'INAIL: esse possono effettuare esclusivamente esami degli arti.

In riferimento alle RM settoriali, si richiama quanto stabilito dalla sentenza del Consiglio di Stato n. 3140 del 15/6/2017, che, in riferimento alle RMN a basso campo c.d. "dedicate" o "open di nuova generazione" ha sentenziato che le stesse, ove non siano previamente autorizzate dalla Regione anche ad effettuare prestazioni sull'apparato muscolo scheletrico, NON possono, allo stato della normativa vigente, eseguire esami sulla colonna con oneri a carico del Servizio Sanitario Nazionale, nemmeno sui limitati tratti cervicale e lombare. Inoltre è, ovviamente, esclusa la possibilità di eseguire indagini su altri distretti corporei (encefalo, cuore, addome, mammella, vasi, ecc.)

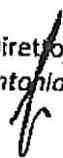
Analogamente va richiamato anche quanto già affermato dall'ex ISPEL - Istituto Superiore per la Prevenzione e la Sicurezza del Lavoro, che già nel 2009, con la "Nota di chiarimento sulla posizione dell'ISPEL in merito all'installazione di apparecchiature RMN settoriali", aveva chiarito che, nella propria attività di vigilanza, non poteva "che prendere atto di come un'apparecchiatura viene definita all'atto della comunicazione di avvenuta installazione".

Relativamente all'attività ispettiva, si ricorda poi che - come previsto dall'art. 7 comma 3 del D.P.R. 542/94 - violazioni ed inosservanze a quanto previsto dalla normativa vigente in tema di detenzione ed utilizzo di apparecchiature RM possono comportare, a seconda della gravità delle manchevolezze riscontrate, la sospensione dell'attività o la revoca dell'autorizzazione all'installazione ed utilizzo dell'apparecchiatura RM. La sospensione dell'attività viene determinata direttamente dal Responsabile del Dipartimento di Prevenzione dell'Azienda Sanitaria locale che ha provveduto all'accertamento delle manchevolezze previste della normativa vigente. Nei casi di acclarata rilevante gravità delle suddette manchevolezze, su richiesta del Responsabile del Dipartimento di Prevenzione dell'A.S.L., il competente Dirigente della Regione Campania provvede alla revoca dell'autorizzazione all'installazione ed utilizzo dell'apparecchiatura RM.

Nell'ambito poi dell'attività di controllo sulle strutture sanitarie anche accreditate, si rammenta ancora che, ai sensi di quanto disposto con i decreti di accreditamento istituzionale, in caso di eventuale riscontro di perdita dei requisiti, il Direttore Generale dell'Azienda dovrà inviare agli Uffici regionali anche la relativa proposta di sospensione o di revoca dell'accREDITAMENTO istituzionale.

Tutto ciò premesso, si invitano le AA.SS.LL. in indirizzo a verificare il corretto svolgimento delle prestazioni di risonanza magnetica da parte delle strutture private - in particolare in accreditamento per la branca di riferimento, inoltrando la presente nota alle strutture sanitarie eroganti le prestazioni RMN.


Il Funzionario
dott. Ferdinando Vicinanza

Il Direttore Generale
Avv. Antonio Postiglione


**COORDINAMENTO TAVOLO TECNICO
SPECIALISTICA AMBULATORIALE
ASL NAPOLI 3 SUD**

Prot.n.106del 09.09.2019

Ai Componenti Aziendali

- Dr.ssa A. De Stefano
- Dr. D.Russo
- Dr. S. Langella
- Dr. F. Conato
- Dr. V.Bisogno
- Dr. G.B. Sorrentini
- Avv. R.A. Peluso

Ai Rappresentanti di Categoria

- Anisap
- Aisa
- Api Sanità
- Aspat
- C. Centri Antidiabete
- Confindustria
- Federlab
- Federbiologi
- Federcardio
- Federodontoatri
- Snr
- Sbv

- Supporto Informatico Ing. A. D'Avino
- Segretario Verbalizzante sig. G. Di Paola


e p.c. Al Direttore Generale
Al Direttore Sanitario
Al Direttore Amministrativo
LL.SS

Oggetto: Convocazione Tavolo Tecnico Specialistica Ambulatoriale

Le SS.LL. sono convocate per il Tavolo Tecnico per la Specialistica Ambulatoriale per il giorno **martedì 17/09/2019 ore 10,30** presso l'aula Galilei – Direzione Sanitaria - via Marconi,66 – Torre del Greco - con il seguente ordine del giorno:

- **VPM anno 2019 – 3° Trimestre 2019 -Mese di Luglio**
 - **R.T.U. anno 2013 – Rettifica**
 - **Date di esaurimento 3° Trimestre 2019**
- Distinti saluti

Il Coordinatore del Tavolo Tecnico
Dr.ssa Agnese Borrelli




ASL NA3 SUD

DETERMINAZIONE DEL VALORE MEDIO DELLE PRESTAZIONI - PERIODO : Terzo trimestre- luglio 2019

Branche a Visita	BRANCA A VISITA	
Branca_tetti	Anno 2019	
anno	Luglio 2019	
mese	(più elementi)	Terzo trimestre(Luglio) 2019
Codice_struttura		

Etichette di riga	Lordo Accreditati	Prestazioni Accreditati	VP/M	diff.
Chirurgia generale	2.476,70	122	20,30	-6,66
Gastroenterologia - Chirurgia ed endoscopia digestiva	32.187,53	374	86,06	59,10
Neurologia	27.753,55	2.158	12,86	-14,10
Oculistica	98.414,93	3.911	25,16	-1,80
Odontostomatologia - Chirurgia maxillo facciale	156.166,26	4.896	31,90	4,93
Ortopedia e traumatologia	12.307,62	1.132	10,87	-16,09
Ostetricia e ginecologia	3.593,67	180	19,96	-7,00
Otorinolaringoiatria	7.476,91	475	15,74	-11,22
Psichiatria	60.605,17	2.887	20,99	-5,97

Totale 2/11 DCA 84 - 2018	558.993,00	22.804	24,51
VPM incrementato del 10%			26,96



Branca_tetti	BRANCA A VISITA
anno	Anno 2019
mese	Luglio 2019
Branca_regionale	(più elementi)
	Terzo trimestre(Luglio) 2019

Eichette di riga	Lordo Accreditati	Prestazioni Accreditati	VPM	diff.
DR. FRANCESCO VERNIERO S.R.L. - 008137	15.189,57	572	26,56	-0,41
CENTRO COSIMO S.N.C. - DI CATALANO MARIA E C SNC - 008321	4.978,65	206	24,17	-2,80
STUDIO MEDICO POLISPECIALISTICO ZARCONI SRL - 008322	12.757,25	435	29,33	2,36
DIMED S.R.L. - 008428	90.631,00	3.447	26,29	-0,67
EUDENTAL S.R.L. - 008438	109.676,62	3.218	34,08	7,12
GUARNERI UMBERTO - 008523	13.564,17	465	29,17	2,21
CASA DI CURA MARIA ROSARIA S.P.A. - 008621 - 008621	37.954,10	689	55,09	28,12
STAZIONE CLIMATICA BIANCHI S.R.L. - 150111	14.149,18	1.186	11,93	-15,03
ALMA CENTER SERVIZI MEDICALI (NEUROLOGIA) - 700100	1.026,46	51	20,13	-6,84
CENTRO BERGER DI SABATINO MAIONE & C. S.A.S. - 700200	73.183,08	3.808	19,22	-7,75
CENTRO SANTA MARIA LA NOVA - 760100	9.668,10	1.009	9,58	-17,38
CASA DI SALUTE S. LUCIA SRL - 770100	12.991,35	712	18,25	-8,72
CENTRO SPECIALISTICA VESUVIANA S.A.S - 770300	5.212,81	337	15,47	-11,50

Totale 2/11 DCA 84 - 2018	558.993,00	22.804	24,51
VPM incrementato del 10%			26,96




Branca_tetti
anno
mese

BRANCA A VISITA
Anno 2019
Luglio 2019

Terzo trimestre(Luglio) 2019

Etichette di riga	Lordo Accreditati	Prestazioni Accreditati	VPM	diff.
Chirurgia generale	2.476,70	122	20,30	-6,66
CASA DI CURA MARIA ROSARIA S.P.A. - 008621 - 008621	1.769,10	87	20,33	-6,63
CASA DI SALUTE S. LUCIA SRL - 770100	707,60	35	20,22	-6,75
Gastroenterologia - Chirurgia ed endoscopia digestiva	32.187,53	374	86,06	59,10
CASA DI CURA MARIA ROSARIA S.P.A. - 008621 - 008621	32.187,53	374	86,06	59,10
Neurologia	27.753,55	2.158	12,86	-14,10
STAZIONE CLIMATICA BIANCHI S.R.L. - 150111	14.149,18	1.186	11,93	-15,03
ALMA CENTER SERVIZI MEDICALI (NEUROLOGIA) - 700100	1.026,46	51	20,13	-6,84
CENTRO BERGER DI SABATINO MAIONE & C. S.A.S. - 700200	12.577,91	921	13,66	-13,31
Oculistica	98.414,93	3.911	25,16	-1,80
DIMED S.R.L. - 008428	90.631,00	3.447	26,29	-0,67
CASA DI SALUTE S. LUCIA SRL - 770100	7.783,93	464	16,78	-10,19
Odontostomatologia - Chirurgia maxillo facciale	156.166,26	4.896	31,90	4,93
DR. FRANCESCO VERNIERO S.R.L. - 008137	15.189,57	572	26,56	-0,41
CENTRO COSIMO S.N.C. - DI CATALANO MARIA E C SNC - 008321	4.978,65	206	24,17	-2,80
STUDIO MEDICO POLISPECIALISTICO ZARCONI SRL - 008322	12.757,25	435	29,33	2,36
EUDENTAL S.R.L. - 008438	109.676,62	3.218	34,08	7,12
GUARNERI UMBERTO - 008523	13.564,17	465	29,17	2,21
Ortopedia e traumatologia	12.307,62	1.132	10,87	-16,09
CENTRO SANTA MARIA LA NOVA - 760100	9.668,10	1.009	9,58	-17,38
CASA DI SALUTE S. LUCIA SRL - 770100	2.639,52	123	21,46	-5,50
Ostetricia e ginecologia	3.593,67	180	19,96	-7,00
CASA DI CURA MARIA ROSARIA S.P.A. - 008621 - 008621	2.592,20	139	18,65	-8,32
CASA DI SALUTE S. LUCIA SRL - 770100	1.001,47	41	24,43	-2,54
Otorinolaringoiatria	7.476,91	475	15,74	-11,22
CASA DI CURA MARIA ROSARIA S.P.A. - 008621 - 008621	1.405,27	89	15,79	-11,17
CASA DI SALUTE S. LUCIA SRL - 770100	858,83	49	17,53	-9,44
CENTRO SPECIALISTICA VESUVIANA S.A.S. - 770300	5.212,81	337	15,47	-11,50
Psichiatria	60.605,17	2.887	20,99	-5,97
CENTRO BERGER DI SABATINO MAIONE & C. S.A.S. - 700200	60.605,17	2.887	20,99	-5,97
Totale 2/11 DCA 84 - 2018	558.993,00	22.804	24,51	
VPM incrementato del 10%			26,96	

*o
/ 10
pu
Sottomare*




ASL NA3 SUD

DETERMINAZIONE DEL VALORE MEDIO DELLE PRESTAZIONI generate e dettaglio per strutture accreditate - PERIODO : Terzo trimestre - Luglio 2019
Cardiologia

Branca_tetti	CARDIOLOGIA	
Anno	Anno 2019	
mes	(più elementi)	terzo trimestre 2019 - luglio
Lordo Accreditati	Prestazioni Accreditate	VPM
totale 2/11 DCA 84 - 2018		
1.282.538,00	37.144	34,53
VPM Incrementato del 10%		37,98

Branca_tetti	Anno	mes	Lordo Accreditati	Prestazioni Accreditate	VPM	diff.
Etichette di riga						
CENTRO LASER SRL - 008017	Anno 2019		114.165,20	3.199	35,69	-2,29
CENTRO DIAGNOSTICO CARDIOVASCOLARE S.R.L. - 008115	Luglio 2019	Terzo trimestre 2019 - Luglio	47.664,52	1.466	32,51	-5,47
CENTRO DIAGNOSTICO S. CIRCO SRL - 008122			126.413,35	3.821	33,08	-4,90
CARDIOSERVICE S.A.S. - PORTICI - 008125			76.561,95	2.275	33,65	-4,33
CENTRO CARDIOLOGICO VESUVIANO S.R.L. - 008132			46.015,44	1.380	33,34	-4,64
CENTRO DI CARDIOLOGIA SRL - 008327			35.238,99	979	35,99	-1,99
CENTRO RICERCHE PER LE MALATTIE CARDIOVASCOLARI DR. CASO - 008417			65.670,45	1.837	35,75	-2,23
C.M.B. SAS DEL DOTT. ENRICO BOCCIA - 008432			71.793,36	1.972	36,41	-1,58
CENTRO POLIDIAGNOSTICO ASCIONE E PANELLA SRL - 008513			107.023,51	3.054	35,04	-2,94
CASA DI CURA MARIA ROSARIA S.P.A. - 008621 - 008621			68.417,70	1.909	35,84	-2,14
IGEA CENTER DI RICCARDI ALFONSO S.A.S. - 008622			46.591,92	1.317	35,33	-2,65
CENTRO DIAGNOSTICO CARDIOLOGICO - 009016			23.721,42	646	36,72	-1,26
ALMA CENTER SERVIZI MEDICALI (CARDIOLOGIA) - 700300			131.977,93	3.463	38,11	0,13
CENTRO CARDIOLOGICO ROCCA - 710200			104.428,35	2.734	38,20	0,21
CENTRO CARDIOLOGICO ANGIOL. DI N.MORRA - 710300			64.028,32	1.756	36,46	-1,52
HIPPOCRATES S.A.S. - 731500			69.005,89	1.943	35,52	-2,47
CASA DI SALUTE S. LUCIA SRL - 770100			46.068,86	1.344	34,28	-3,70
CASA DI CURA TRUSSO - 770200			41.087,28	1.201	34,21	-3,77





ASL NA3 SUD

DETERMINAZIONE DEL VALORE MEDIO DELLE PRESTAZIONI generale e dettaglio per Strutture accreditate - PERIODO Terzo trimestre 2019- Luglio
Diabetologia

Branca_tetti	DIABETOLOGIA	
anno	Anno 2019	
mes	(più elementi)	terzo trimestre 2019 luglio
Lordo Accreditati	Prestazioni Accreditati	VPM
Totale 2/11 DCA 84 - 2018		
235.846,00	34.941	6,75
	VPM aumentato del 10%	7,42

Branca_tetti	DIABETOLOGIA				
anno	Anno 2019				
mes	Luglio 2019		Terzo trimestre- Luglio2019		
Etichette di riga	Lordo Accreditati	Prestazioni Accreditati	VPM	diff.	
CENTRO ANTIDIABETICO STABIA SRL - 008025	39.482,47	5.897	6,70	-0,73	
CENTRO ANTIDIABETICO AID PORTICI SRL - 008136	39.564,76	2.412	16,40	8,98	
CENTRO ANTIDIABETICO A.I.D. OPLONTI S.R.L. - 008431	39.392,01	4.798	8,21	0,79	
CENTRO ANTIDIABETICO AID S.R.L. - 731400	32.258,30	1.899	16,99	9,56	





TAVOLO TECNICO SPECIALISTICA AMBITO REGIONALE		TAVOLO TECNICO SPECIALISTICA AMBITO REGIONALE	
Importo lordo	N° prestazioni	VPM	diff.
100.136,99	28.958	3,46	-0,26
62.598,87	15.202	4,12	-0,40
122.647,49	35.987	3,41	-0,31
98.636,83	28.644	3,44	-0,28
164.901,93	50.226	3,28	-0,44
312.593,15	95.767	3,26	-0,46
861.514,66	254.754	3,38	-0,38
TOTALE			
TOTALE INCREMENTATO DEL 10%			

Importo lordo	N° prestazioni	VPM	diff.
41.489,19	12.172	3,41	-0,27
30.074,05	8.971	3,35	-0,33
53.892,74	15.462	3,49	-0,20
62.868,60	18.183	3,46	-0,22
4.184,94	1.216	3,44	-0,24
75.069,49	24.995	3,08	-0,60
45.284,81	13.933	3,25	-0,43
130.800,04	38.248	3,42	-0,26
443.663,86	132.580	3,35	-0,38
TOTALE			
TOTALE INCREMENTATO DEL 10%			

Importo lordo	N° prestazioni	VPM	diff.
62.997,28	18.277	3,45	-0,25
17.864,29	5.155	3,47	-0,23
44.644,48	13.796	3,24	-0,46
34.514,40	10.719	3,22	-0,48
10.400,00	3.206	3,20	-0,49
27.483,11	8.790	3,13	-0,57
41.899,32	10.006	4,19	-0,49
20.966,53	5.802	3,61	-0,09
43.859,95	11.613	3,78	-0,08
5.851,67	1.991	2,94	-0,76
39.831,72	11.570	3,36	-0,34
28.880,74	8.853	3,26	-0,44
17.475,42	5.364	3,26	-0,44
25.762,89	8.234	3,13	-0,57
17.885,19	4.863	3,68	-0,02
19.411,06	5.725	3,39	-0,31
29.164,29	8.444	3,45	-0,25
40.180,83	11.761	3,42	-0,28
25.984,56	7.710	3,37	-0,33
23.486,50	6.254	3,76	-0,06
13.396,75	3.660	3,66	-0,04
9.586,75	2.913	3,29	-0,41
14.831,60	5.033	2,95	-0,75
89,80	1,87	48	-1,83
18.151,75	5.113	3,42	-0,28
49.514,46	15.414	3,21	-0,49
45.808,38	13.545	3,38	-0,32
59.467,72	18.285	3,25	-0,45
2.596,91	737	3,52	-0,18
15.545,25	4.758	3,27	-0,43
17.298	3.711	3,71	-0,01
45.593,67	12.298	3,71	-0,01
8.681,69	2.732	3,18	-0,52
3.876,46	1.193	3,25	-0,45
30.587,60	8.363	3,66	-0,04
70.042,91	22.204	3,15	-0,54
140.962,51	43.470	3,24	-0,46
155.163,08	45.577	3,40	-0,29
64.547,02	19.229	3,36	-0,34
281.967,85	84.475	3,33	-0,37
60.127,66	17.909	3,36	-0,34
141.398,26	42.283	3,34	-0,36
50.287,23	16.127	3,12	-0,58
57.161,63	17.415	3,28	-0,42
104.868,64	29.836	3,51	-0,19
2.021.020,76	600.990	3,36	-0,37
TOTALE			
TOTALE INCREMENTATO DEL 10%			

LABORATORIO DI ANALISI - ESCLUSO LETTERA R
 DETERMINAZIONE DEL VALORE MEDIO PRESTAZIONI - TERZO TRIMESTRE 2019 - LUGLIO

ASL NA3 SUD

ASL NA3 SUD

DETERMINAZIONE DEL VALORE MEDIO PRESTAZIONI - TERZO TRIMESTRE 2019 - LUGLIO
LABORATORIO DI ANALISI - LETTERA R

	LORDO	N° PRESTAZIONI	VPM	diff.
A	664,82	6	77,47	-14,61
A	55,98	5	11,20	-80,88
A	993,06	13	76,39	-15,69
A	4,69	1	4,69	-87,39
A	20,66	1	20,66	-71,42
A	1.948,04	31	62,84	-29,24
A	7.074,20	118	59,95	-32,13
A	21.543,37	357	60,35	-31,73
A	149,71	4	37,43	-54,65
A	11,17	1	11,17	-80,91
A	27,03	3	9,01	-83,07
A	20,66	1	20,66	-71,42
A	2.148,71	34	63,20	-28,88
A	1.208,80	22	54,95	-37,14
A	1.053,79	15	70,25	-21,83
A	138.393,81	1.390	95,97	3,89
A	1.434,95	22	65,23	-26,86
A	1.688,97	30	56,30	-35,78
A	6.230,96	90	69,23	-22,85
TOTALE	179.473,38	2.144	83,71	
TOTALE INCREMENTATO DEL 10%			92,08	

	LORDO	N° PRESTAZIONI	VPM	diff.
B	1.145,12	16	71,57	-1,37
B	281,78	4	70,45	-2,49
B	32,48	2	16,24	-56,70
B	25,35	2	12,68	-60,26
B	825,24	15	55,02	-17,92
B	3.591,21	50	71,82	-1,11
TOTALE	5.901,18	89	66,31	
TOTALE INCREMENTATO DEL 10%			72,94	

	LORDO	N° PRESTAZIONI	VPM	diff.
C	16.194,05	197	82,20	-27,81
C	11.670,93	93	125,49	15,48
C	220.008,78	2.297	95,78	-14,23
C	43.256,32	510	84,82	-25,19
C	70.432,82	651	108,19	-1,82
C	127.176,64	1.139	111,66	1,65
TOTALE	488.739,54	4.887	100,01	
TOTALE INCREMENTATO DEL 10%			110,01	



2 / 1 post.
offm


ASL NA3 SUD

DETERMINAZIONE DEL VALORE MEDIO DELLE PRESTAZIONI - TERZO TRIMESTRE PERIODO : LUGLIO 2019
Radiologia diagnostica


	LORDO	N° PRESTAZIONI	VP/M	DIFF.
A	15.123,18	557	27,15	-8,18
A	3.744,51	99	37,82	2,50
A	13.949,12	476	29,30	-6,02
A	36.496,21	1.199	30,44	-4,89
A	33.695,94	1.168	28,85	-6,48
TOTALE	103.008,96	3.499	29,44	35,33
TOTALE INCREMENTATO DEL 10%				

	LORDO	N° PRESTAZIONI	VP/M	DIFF.
B	59.451,77	1.407	42,25	-8,04
B	33.744,81	993	33,98	-16,31
B	7.856,20	237	33,15	-17,15
B	39.858,34	506	78,77	28,48
B	80.930,86	2.107	38,41	-11,88
B	62.751,77	1.040	60,34	10,04
B	27.961,67	608	45,99	-4,30
B	51.562,88	1.476	34,93	-15,36
B	31.061,39	770	40,34	-9,96
B	37.052,12	1.093	33,90	-16,40
B	10.359,81	323	32,07	-18,22
TOTALE	442.591,62	10.560	41,91	50,29
TOTALE INCREMENTATO DEL 10%				

	LORDO	N° PRESTAZIONI	VP/M	DIFF.
C	89.267,56	2.195	40,67	-15,39
C	26.870,41	655	41,02	-15,03
C	34.258,19	480	71,37	15,32
C	169.568,78	3.733	45,42	-10,63
C	70.086,46	1.655	42,35	-13,71
C	133.912,56	2.499	53,59	-2,47
TOTALE	523.963,96	11.217	46,71	56,05
TOTALE INCREMENTATO DEL 10%				



		LORDO	N° PRESTAZIONI	VPM	DIFF.
D	ME.DI. MEDITERRANEA DIAGNOSTICA SRL - 008016	395.865,85	5.768	68,63	-9,24
D	CENTRO LASER SRL - 008017	325.244,19	5.776	56,31	-21,57
D	CENTRO DIAGNOSTICO S. CIRO SRL - 008122	219.310,70	3.198	68,58	-9,30
D	DOTT. TOMMASO GATTA S.A.S. DI RAFFAELE MASSIMILIANO GATTA - 008323	70.286,04	1.823	38,56	-39,32
D	C.M.O. S.R.L. - VIA ROMA 23-27(RAD.) T. ANNUNZ. - 008425	539.435,72	7.729	69,79	-8,08
D	CENTRO POLIDIAGNOSTICO ASCIONE E PANELLA SRL - 008513	106.324,85	2.074	51,27	-26,61
D	RAGGI X DI LOFFREDO AGNESE E C.SAS - 008620 - 008620	84.792,67	1.701	49,85	-28,03
D	CASA DI CURA MARIA ROSARIA S.P.A. - 008621 - 008621	336.085,58	4.380	76,73	-1,14
D	STAZIONE CLIMATICA BIANCHI S.R.L. - 150111	76.449,57	850	89,94	12,07
D	ALMA CENTER SERVIZI MEDICALI (RADIOLOGIA) - 700600	219.925,15	3.680	59,76	-18,11
D	ALPHA S.R.L. - 731600	206.084,91	2.929	70,36	-7,52
D	C.E.M. S.P.A. - 76020A	206.993,02	2.795	74,06	-3,82
D	CASA DI SALUTE S. LUCIA SRL - 770100	61.372,91	1.185	51,79	-26,08
TOTALE		2.848.171,16	43.888	64,90	-77,88
TOTALE INCREMENTATO DEL 10%					




ASL NA3 SUD

DETERMINAZIONE DEL VALORE MEDIO DELLE PRESTAZIONI generale e dettaglio per Strutture accreditate - PERIODO : Terzo trimestre 2019-Luglio
Radioterapia

Branca Tetti	RADIOTERAPIA	
anno	2019	
mes	LUGLIO 2019	
totale Z/11 DCA 84 - 2018		
Lordo Accreditati	Prestazioni Accreditati	VPM
202.668,89	4.282	47,33
VALORE INCREMENTATO DEL 10%		
52,06		

Branca_tetti	RADIOTERAPIA
anno	2019
mes	LUGLIO 2019

Etichette di rfga	Lordo Accreditati	Prestazioni Accreditati	VPM	Differenza
CLINICA STABIA S.P.A. - 150105	126.668,00	2.186	57,95	5,89



ASL NA3 SUD

DETERMINAZIONE DEL VALORE MEDIO DELLE PRESTAZIONI - PERIODO : LUGLIO 2019
Medicina Nucleare

TIPOLOGIA	PERIODO	PRESTAZIONI	VPM	
A	CENTRO DIAGNOSTICO S. CIRO SRL - 008122	14.645,37	116,00	126,25
B	CASA DI CURA MARIA ROSARIA S.P.A. - 008621 - 008621	356.778,60	713,00	500,39



REPORT 02 - MONITORAGGIO PRESTAZIONI EROGATE AL 31/07/2019 SPECIALISTICA AMBULATORIALE - DATE PRESUNTE ESAURIMENTO III TRIM 2019

DATA INIZIO PERIODO MONITORATO: _____
 DATA RIFERITA AI FLUSSI: _____
 GIORNI LAVORATI: _____

RESIDENTI CAMPANIA: ASI NAPOLI 3 SUD														
BV	€	303.141,28	€	273.076,44	12,78%	€	23,70	€	483.010,55	€	412.471,82	18,51%	€	24,51
CA	€	1.155.506,38	€	1.034.972,06	32,64%	€	35,40	€	1.126.304,91	€	1.002.760,73	32,81%	€	34,53
DIAB	€	134.810,26	€	119.259,69	13,86%	€	9,64	€	221.971,27	€	195.139,09	32,88%	€	6,75
LAB*	€	3.035.552,72	€	2.545.453,68	872,70%	€	3,49	€	3.630.113,92	€	2.603.503,09	1.032,48%	€	3,62
MN	€	236.877,42	€	231.933,07	693,10%	€	399,46	€	482.782,00	€	460.500,00	1,150	€	402,30
RAD	€	3.334.917,16	€	2.894.350,27	60,81%	€	64,84	€	3.791.802,58	€	3.208.576,18	69,53%	€	54,53
RT	€	108.305,47	€	107.356,51	1,85%	€	58,54	€	167.314,73	€	164.085,45	3,53%	€	47,33
Totale complessivo	€	8.308.919,67	€	7.227.403,69	8,35	€	9.854.209,82	€	8.037.056,36	€	1.190.728	€		

RESIDENTI CAMPANIA: ALTRE ASI CAMPANIE														
BV	€	96.786,16	€	83.043,47	3,32%	€	29,13	€	103.906,36	€	94.420,36	4,23%	€	24,51
CA	€	128.061,63	€	116.248,11	3,59%	€	35,66	€	154.896,64	€	137.896,73	2,04%	€	6,75
DIAB	€	16.074,37	€	14.419,41	1,04%	€	15,44	€	13.794,18	€	12.118,00	129,01%	€	3,51
LAB*	€	109.572,63	€	99.553,79	1,77%	€	59,97	€	465.533,09	€	336.020,36	253,32%	€	402,39
MN	€	124.405,90	€	122.569,45	223	€	69,32	€	260.236,00	€	253.325,45	647	€	54,53
RAD	€	692.905,12	€	492.452,62	8,12%	€	89,32	€	706.889,55	€	655.855,27	747	€	47,33
RT	€	18.392,53	€	18.217,53	336	€	54,65	€	35.354,18	€	34.675,27	155,60%	€	
Totale complessivo	€	1.053.189,34	€	949.605,38	16,41%	€	57,20	€	1.820.589,00	€	1.533.313,45		€	

FUORI CAMPANIA														
BV	€	1.054,92	€	590,72	24	€	43,96	€	1.176,39	€	1.008,73	46	€	24,51
CA	€	2.226,43	€	1.957,98	57	€	38,08	€	1.347,45	€	1.198,73	13	€	6,73
DIAB	€	12,81	€	7,91	1	€	12,91	€	90,55	€	79,82	548	€	2,84
LAB*	€	387.175,66	€	327.874,34	115,95%	€	3,34	€	1.557,09	€	1.081,27	91	€	502,94
MN	€	10.140,65	€	9.932,20	13	€	790,05	€	-45.630,55	€	35.534,18	1,24	€	54,53
RAD	€	19.912,42	€	16.991,12	234	€	85,10	€	67.649,09	€	57.244,00	1,24	€	
RT	€		€			€		€		€			€	
Totale complessivo	€	420.523,19	€	358.354,27	116,28%	€	3,62	€	117.561,09	€	98.208,73	1.980	€	

€	10.502,94	40	16/08/2019
€	40.576,85	25	29/07/2019
€	4.587,14	43	20/08/2019
€	97.940,53	27	31/07/2019
€	8.920,50	51	29/08/2019
€	111.321,16	29	02/08/2019
€	4.129,05	40	16/08/2019

€	3.308,36	29	02/08/2019
€	4.471,12	31	05/08/2019
€	5.544,59	22	25/07/2019
€	3.828,90	88	11/10/2019
€	4.718,06	54	02/09/2019
€	18.940,49	36	10/08/2019
€	700,67	50	28/09/2019

€	22,72	48	26/08/2019
€	75,31	18	18/07/2019
€	0,30	263	30/09/2019
€	12,610,56	1	31/07/2019
€	382,01	94	30/09/2019
€	615,04	94	30/08/2019

FONTE DATI:
 DATA ELABORAZIONE:

S.I.A. CAOCOM / DWH
 26/08/2019

ARC. D

REPORT 03 - MONITORAGGIO PRESTAZIONI LETTERA R - CONSUMO PER CODICE E DATA

DATA INIZIO PERIODO MONITORATO	01/07/2019
DATA RIFERITA AI FLUSSI	31/07/2019
GIORNI LAVORATI	29

01-07-2019	1.229	1.229
02-07-2019	559	2.088
03-07-2019	345	2.433
04-07-2019	474	2.907
05-07-2019	309	3.216
06-07-2019	158	3.374
08-07-2019	252	3.626
09-07-2019	407	4.033
10-07-2019	335	4.368
11-07-2019	139	4.507
12-07-2019	137	4.644
13-07-2019	20	4.664
14-07-2019	2	4.666
15-07-2019	62	4.728
16-07-2019	264	4.992
17-07-2019	281	5.273
18-07-2019	44	5.317
19-07-2019	212	5.529
20-07-2019	41	5.570
22-07-2019	120	5.690
23-07-2019	221	5.911
24-07-2019	169	6.080
25-07-2019	259	6.339
26-07-2019	150	6.489
27-07-2019	11	6.500
29-07-2019	84	6.584
30-07-2019	321	6.905
31-07-2019	215	7.120
TOTALE		7.120

90.25.1	3	B
90.39.4	1	B
90.45.1	1	B
90.83.4	389	B
91.11.5	329	B
91.17.3	16	B
91.17.4	3	B
91.19.2	9	B
91.19.4	63	B
91.20.2	14	B
91.28.4	14	B
91.29.3	16	B
91.29.4	434	A
91.30.1	275	A
91.30.2	73	B
91.31.1	8	A
91.31.2	38	B
91.32.2	40	B
91.32.3	3	B
91.33.1	2	B
91.33.4	11	A
91.33.5	13	B
91.34.5	81	A
91.35.1	4	B
91.36.1	22	B
91.36.5	91	A
91.37.1	24	B
91.37.4	111	A
Totale complessivo	2.088	

FONTE DATI:

DATA ELABORAZIONE:

S.I.A. CACOM / DWH

26/08/2019

REPORT 03 - MONITORAGGIO PRESTAZIONI LETTERA R - DATE ESAURIMENTO

DATA INIZIO PERIODO MONITORATO			
DATA RIFERITA AI FLUSSI			
GIORNI LAVORATI			
COMPLESSIVE	7.120	2.088	
R - GRUPPO A (7 PRESTAZIONI)	3.235	1.011	
R - GRUPPO B (ALTRE)	3.885	1.077	

di cui massimo:

LIMITI NORMATIVI		
	10.383	1.187
	6.151	1.118

Fonte dati:
Data elaborazione:

S.I.A. CACOM / DWH

26/08/2019

**COORDINAMENTO TAVOLO TECNICO
SPECIALISTICA AMBULATORIALE
ASL NAPOLI 3 SUD**

Prot. 113 del 12/09/2019


Ai Componenti del Tavolo Tecnico

Oggetto: Rettifica RTU anno 2013

Si inviano in allegato, per le opportune vostre valutazioni, i dati ricalcolati per la RTU anno 2013 con le date inviate dal Servizio Controllo di Gestione ai Direttori dei Distretti il 31.10.2013, che per mero errore non sono stati considerati.

Tanto per quanto di competenza,

Il Coordinatore del Tavolo Tecnico
Specialistica Ambulatoriale
Dott.ssa Agnese Borrelli



Da: PEC servizio controllo di gestione [mailto:scog@pec.aslnapoli3sud.it]

Inviato: giovedì 31 ottobre 2013 16.10

A: 'ds48@pec.aslnapoli3sud.it'; 'ds49@pec.aslnapoli3sud.it'; 'ds50@pec.aslnapoli3sud.it'; 'ds51@pec.aslnapoli3sud.it'; 'ds52@pec.aslnapoli3sud.it'; 'ds53@pec.aslnapoli3sud.it'; 'ds54@pec.aslnapoli3sud.it'; 'ds55@pec.aslnapoli3sud.it'; 'ds56@pec.aslnapoli3sud.it'; 'ds58@pec.aslnapoli3sud.it'; 'ds59@pec.aslnapoli3sud.it'; 'ds34@pec.aslnapoli3sud.it'; 'ds57@pec.aslnapoli3sud.it'; 'info@anisap.net'; 'info@anpric.net'; 'info@centroantidiabete.it'; 'informa@gmail.com'; 'confapi@confapi.campania.it'; 'federlabcampania@virgilio.it'; 'bruno.accarino@tiscali.it'; 'felicetta.stanco@unindustriana.com'; 'diglio.federlab@gmail.com'

Cc: 'sgab@pec.aslnapoli3sud.it'; 'diram@pec.aslnapoli3sud.it'; 'dirs.segr@pec.aslnapoli3sud.it'

Oggetto: Date presuntive di esaurimento tetti di spesa Spec. Amb. 2013

Priorità: Alta

Si comunicano le date presuntive di esaurimento dei tetti di spesa dell'Area Spec. Amb. anno 2013 ricalcolate come stabilito all'unanimità dai componenti della parte pubblica e delle Associazioni di Categoria nel Tavolo Tecnico del 31.10.2013.

N.B. Le date presuntive possono variare rispetto alle date che saranno calcolate al consuntivo dei dati che perverranno tramite i Distretti al netto di eventuali contestazioni (prestazioni inappropriate, superamento C.O.M., altro).

B. a V.	5 ottobre
Laboratori An.	19 ottobre
Cardiologia	22 ottobre
Radioterapia	3 Novembre
Radiologia	10 novembre
Medicina Nucl.	15 novembre
Diabetologia	12 dicembre

Il Coordinatore del Tavolo Tecnico
D.ssa Antonella DE Stefano

ttspecialistica.amb@pec.aslnapoli3sud.it

Da: ttspecialistica.amb@pec.aslnapoli3sud.it
Inviato: giovedì 12 settembre 2019 12:46
A: BISOGNO VINCENZO; CONATO FELICE; D'AVINO ALDO; DE STEFANO ANTONELLA;
LANGELLA SALVATORE; PELUSO ROSA ANNA; RUSSO DOMENICO; SORRENTINI
GB; SORRENTINI GB PEC; ACCARINO; ACCARINO PEC; AISA; ANISAP; ASPAT;
CENTRI ANTIDIABETE; CONFAPI; CONFINDUSTRIA; FEDERBIOLOGI; FEDERCARDIO;
FEDERLAB; FEDERODONTOIATRI; SNR
Oggetto: Rettifica RTU anno 2013
Allegati: CCE_000002.pdf

2/11

LABORAZIONE RTU 2013 RIEPILOGO FINALE

RIEPILOGO FATTURATI, CONFRONTO CON I TETTI, DECURTAZIONI E RESIDUI

DESCRIZIONE	AMMONTARE	DATA
BV	3.049.847,00	31/12/2013
CA	6.473.195,00	22/10/2013
DI	1.169.300,00	12/12/2013
LA	18.458.552,00	19/10/2013
MN	5.238.134,00	15/11/2013
RA	22.288.451,00	10/11/2013
RT	747.691,00	03/11/2013
TOTALE	57.419.170,00	

DESCRIZIONE	AMMONTARE	PERCENTUALE	AMMONTARE	PERCENTUALE	AMMONTARE	PERCENTUALE
BV	3.049.847,00	5,3%	1.806,30	0,00%	435,56	0,00%
CA	6.473.195,00	11,3%	1.302,16	0,02%	417.659,44	6,4%
DI	1.169.300,00	2,0%	-	0,00%	11.986,04	0,2%
LA	18.458.552,00	32,1%	85,25	0,00%	3.407.170,98	5,4%
MN	5.238.134,00	9,1%	205.426,18	0,3%	785.127,38	1,2%
RA	22.288.451,00	39,0%	664.054,98	1,1%	2.043.753,81	3,6%
RT	747.691,00	1,3%	133.655,46	0,2%	133.712,90	0,2%
TOTALE	57.419.170,00	100,0%	1.639,25	0,00%	6.893.839,94	12,0%

RIEPILOGO DELLE DIVERSE RASSEGNAZIONI

DESCRIZIONE	AMMONTARE	PERCENTUALE
BV	2.595.172,48	4,5%
CA	7.456.079,42	13,0%
DI	1.169.400,84	2,0%
LA	18.601.733,23	32,4%
MN	5.285.189,91	9,2%
RA	25.481.905,77	44,4%
RT	750.586,05	1,3%
TOTALE	61.697.392,21	100,0%

DESCRIZIONE	AMMONTARE	PERCENTUALE	AMMONTARE	PERCENTUALE
BV	2.595.172,48	4,2%	2.595,17	0,00%
CA	7.456.079,42	12,1%	924.740,96	1,2%
DI	1.169.400,84	1,9%	-	0,00%
LA	18.601.733,23	30,2%	357.770,52	0,4%
MN	5.285.189,91	8,6%	2.993.255,68	3,9%
RA	22.488.650,08	36,5%	2.395,05	0,00%
RT	747.691,00	1,2%	4.278.652,21	5,6%
TOTALE	61.697.392,21	100,0%	57.419.170,00	93,1%

DESCRIZIONE	AMMONTARE	PERCENTUALE
BV	3.049.847,00	5,3%
CA	6.473.195,00	11,3%
DI	1.169.300,00	2,0%
LA	18.458.552,00	32,1%
MN	5.238.134,00	9,1%
RA	22.288.451,00	39,0%
RT	747.691,00	1,3%
TOTALE	57.419.170,00	100,0%

DESCRIZIONE	AMMONTARE	PERCENTUALE	AMMONTARE	PERCENTUALE
BV	13.651,2	0,02%	122,78	0,00%
CA	210.562	0,36%	240.866	0,41%
DI	196.048	0,34%	195.959	0,34%
LA	7.213.894	12,55%	6.655.798	11,59%
MN	13.375	0,02%	13.485	0,02%
RA	483.048	0,84%	553.641	0,96%
RT	16.107	0,03%	15.767	0,03%
TOTALE	8.269.952	14,39%	7.798.184	13,58%

ALISA
Per questo visio la
P. P. P.

Fedulob
per questo visio
P. P. P.

CONF. ASS. S. M. P. P. P.

RESIDUI
P. P. P.

ANISAP
P. P. P.
P. P. P. VISIO E

2/11

7/1

7/1

ELABORAZIONE RTU 2013 - BRANCHE A VISITA - ALLEGATO D

Tetto di Spesa lordo	C	3.356.251,00
Tetto di Spesa Netto	C	3.049.847,00
Numero prestazioni da contratto		126.918

DATA ESAMINAMENTO:	31/12/2013
Fondo originario	€
% RTU:	0,00%

ST	Codice	Descrizione Erogatore	FATT NETTO INIZIALE 2013 (FORTE CACOM)	DECURTAZIONI POST DATA	DECURTAZIONI PER CONTESTAZIONI	DECURTAZIONI PER OVERSELLING	DECURTAZIONI PER VPPI	DECURTAZIONE RTU	TOTALE DECURTAZIONI	NETTO LIQUIDABILE	PRESTAZIONI FINALI RICONOSCIUTE 2013
BV	009017	CENTRO LASER SRL	9.771,06	€	-	€	-	€	174,36	9.771,06	475
BV	008137	DR. FRANCESCO VERRIENO S.R.L.	128.831,12	€	-	€	-	€	128.656,76	3.068	
BV	009215	CENTRO DIAGNOSTICO PLUMIO S. R. L.	357.785,96	€	-	€	-	€	117,75	357.668,21	2.266
BV	008321	CENTRO COSIMO S.N.C. - DI CATALANO MARIA E C SNC	43.385,87	€	-	€	-	€	43.385,87	1.863	
BV	008322	STUDIO MEDICO POLISPECIALISTICO ZARCONI SRL	76.518,87	€	-	€	-	€	76.518,87	2.890	
BV	009128	DIMED S.R.L.	406.444,46	€	-	€	-	€	406.444,46	19.593	
BV	009138	EUDENTAL S.R.L.	877.889,03	€	-	€	-	€	877.889,03	29.797	
BV	008523	GIANNINERI UNIBERTO	89.389,40	€	-	€	-	€	1.007,54	88.381,86	3.009
BV	008526	CENTRO POLIAGNOSTICO GENTILE S.A.S. DI BARILE M.R.	2.608,92	€	-	€	-	€	2.608,92	359,05	
BV	008621	CASA DI CURA MARIA ROSARIA S.P.A.	203.798,83	€	-	€	-	€	897,87	202.900,96	4.836
BV	150111	STAZIONE CLIMATICA BIANCHI S.R.L.	74.890,48	€	-	€	-	€	74.890,48	7.967	
BV	709100	AUNA CENTRI SERVIZI MEDICALI (NEUROLOGIA)	2.250,72	€	-	€	-	€	2.250,72	157	
BV	709106	CENTRO BERGER DI STABIANINO RAONE R. C. S.A.S.	61.465,83	€	-	€	-	€	4.092	61.465,83	
BV	709108	CENSA DI CURA MARIA LA NOVA	99.571,51	€	-	€	-	€	59.571,51	11.139	
BV	770100	CENSA DI SALUTE S. LUCA SRL	110.140,58	€	-	€	-	€	110.140,58	6.011	
BV	770300	CENTRO SPECIALISTICA VERBAVANA S.A.S.	54.297,62	€	-	€	-	€	54.297,62	3.471	
			2.599.614,86	€	-	€	-	€	2197,52	2.595.172,48	112.766

SALDO ASSEGNATO AD ALTRA BRANCA 454.674,32 €

*AISA
Pavimento visuale
Pavimento visuale*

*Fecondop
Pavimento visuale*

MM

ASPAAT

ASPAAT

*ASPAAT
VIRIONE*

*ANISAP
P.P.V.*

*Conto in deposito
+ PAVIMENTAZIONE*

h/pa

ELABORAZIONE RENDICONTO CARDIOLOGIA ALLEGATO DEDUBRA

Tetto di Spesa Lorda € 7.270.522,00
Tetto di Spesa Netta € 6.473.199,00
Numero di prestazioni da contrattare 210.562

DATA ESAMI/RENTIVO: 22/10/2013
Fondo negli ultimi 56.143,46
in RTU) 12,40%

RT	Codice	Descrizione Emplumore	FATT NETTO INIZIALE 2013 (GRANDE CAGIONI)	DECURTAZIONI POST DATA	DECURTAZIONI PER CONTRAZIONI	DECURTAZIONI PER OVERSEEDING	DECURTAZIONI PER VPM	DECURTAZIONE RTU	TOTALE DECURTAZIONI	NETTO LIQUIDABILE	PRESTAZIONI FINALI RICOSEGUITE 2013
CA	008017	CENTRO LASER SRL - 008017	€ 145.212,25	€ 13.542,34	€ 427,36	€ -	€ -	€ 40.941,19	€ 53.483,53	€ 352.728,32	€ 11.975
CA	008115	CENTRO DIAGNOSTICO CARDIOVASCOLARE S.R.L. - 008115	€ 326.530,78	€ 302,14	€ 60,45	€ -	€ -	€ 35.471,68	€ 365.150,97	€ 259.177,40	€ 10.076
CA	008122	CENTRO DIAGNOSTICO S. CRISTO SRL - 008122	€ 758.272,45	€ 0,946,79	€ 186,92	€ -	€ -	€ 50.016,12	€ 802.298,19	€ 662.434,66	€ 21.787
CA	008125	CARDIOSERVICE S.A.S. - PORTICI - 008125	€ 448.425,13	€ 13.713,07	€ -	€ -	€ -	€ 73.956,53	€ 462.138,14	€ 381.509,59	€ 15.289
CA	008237	CENTRO CARDIOLOGICO VERIVIANO S.R.L. - 008237	€ 193.239,34	€ 0,00	€ 130,01	€ -	€ -	€ 34.499,95	€ 227.739,29	€ 169.202,30	€ 6.972
CA	008238	CENTRO DIAGNOSTICO PINNO S. R.L. - 008238	€ 300.975,27	€ 22.670,81	€ 155,96	€ -	€ -	€ 73.706,60	€ 374.502,64	€ 187.486,94	€ 6.187
VA	008317	CENTRO DI CARDIOLOGIA SRL - 008317	€ 194.338,35	€ 3.194,81	€ -	€ -	€ -	€ 51.072,08	€ 245.533,16	€ 107.776,06	€ 32.569
CA	008327	CENTRO RICERCA PER LE MALATTIE CARDIOVASCOLARI DR. CASO - 008327	€ 460.139,15	€ 44.658,78	€ -	€ -	€ -	€ 44.389,95	€ 504.937,91	€ 89.048,21	€ 11.071
CA	008331	C.M.B. S.MS DEL DOTT. ENRICO BOCCA - 008331	€ 407.569,29	€ 44.658,78	€ -	€ -	€ -	€ 83.361,42	€ 491.929,71	€ 602.997,87	€ 15.401
CA	008333	CENTRO FOLDOGNOSTICO ASSOCIONE EPANELLA SRL - 008333	€ 597.072,50	€ 112.416,21	€ 4.996,03	€ -	€ -	€ 37.286,07	€ 712.770,51	€ 61.028,77	€ 9.769
CA	008622	IGEA CENTER DI RICICARDI ALFONSO S.A.S. - 008622	€ 346.448,93	€ 59.672,17	€ -	€ -	€ -	€ 27.120,95	€ 406.121,10	€ 38.744,55	€ 7.146
CA	009016	ALMA CENTER SERVIZI MEDICALI (CANDIDOLGIA) - 009016	€ 228.226,70	€ 5.278,45	€ 1.344,18	€ -	€ -	€ 98.317,97	€ 333.157,30	€ 59.317,57	€ 15.277
CA	009330	ALMA CENTER SERVIZI MEDICALI (CANDIDOLGIA) - 009330	€ 791.723,20	€ 0,00	€ -	€ -	€ -	€ 61.549,32	€ 853.272,52	€ 63.316,01	€ 11.889
CA	009331	CENTRO CARDIOLOGICO ROCCA - 009331	€ 487.997,45	€ 1.770,68	€ -	€ -	€ -	€ 46.516,44	€ 536.284,57	€ 328.500,27	€ 11.889
CA	009332	CENTRO CARDIOLOGICO AMIGOL - DI N. MORRA - 009332	€ 375.055,71	€ 0,00	€ -	€ -	€ -	€ 37.152,26	€ 412.207,97	€ 202.402,10	€ 9.082
CA	009333	CENTRO CARDIOLOGICO AMIGOL - DI N. MORRA - 009333	€ 329.934,45	€ 7.701,05	€ -	€ -	€ -	€ 46.972,46	€ 384.607,96	€ 271.183,10	€ 9.382
CA	009334	CASA DI SANI R.S. LUDIA SRL - 009334	€ 209.229,95	€ 27.561,45	€ -	€ -	€ -	€ 51.245,99	€ 286.037,39	€ 158.093,95	€ 3.418
CA	009335	CASA DI CORPE TRUSSO - 009335	€ 7.372.748,95	€ 403.410,41	€ -	€ -	€ -	€ 924.740,59	€ 8.080.869,91	€ 6.531.358,46	€ 240.866

AISA
Pensione privata
Pensione

Federaleb
per pensione
CA

AR

SAU
PUBB
MISIDONE

SAU
CA

SAU

ANISAGE
SAU

CA

CONTRIN...
SAU

CA

5/11

LABORAZIONE RTU 2013 DI ABBONDO IN ALLEGATO DELLA

Tetto di Spesa Lordo	€ 1.333.255,00
Tetto di Spesa Netto	€ 1.153.300,00
Numero prestazioni da contratto	136,042

DATA ESAMIINAMENTO:	12/12/2013
Fondo appuntivo	€ 6.100,84
% RTU:	0,00%

RTU	Codice	Descrizione Erogatore	FATT NETTO INIZIALE 2013 (FRONTE CAJON)	DECURTAZIONI POST DATA	DECURTAZIONI PER CONTESTAZIONI	DECURTAZIONI PER OVERSELLING	DECURTAZIONI PER VPMI	DECURTAZIONE RTU	TOTALE DECURTAZIONI	NETTO LIQUIDABILE	PRESTAZIONI FINALI RICOINVOLUTE 2013
DI	008025	CENTRO ANTIDIABETICO STARIA - SRL - 008025	€ 282.030,24	€ 1.477,50	€ -	€ -	€ -	€ -	€ 1.477,50	€ 280.552,03	€ 43.599
DI	008136	CENTRO ANTIDIABETICO AID PORTICI SRL - 008136	€ 385.499,27	€ 2.794,52	€ 85,25	€ -	€ -	€ -	€ 2.879,77	€ 382.619,50	€ 57.662
DI	008451	CENTRO ANTIDIABETICO A.I.E. ORGONIS S.R.L. - 008451	€ 420.239,86	€ 5.196,75	€ -	€ -	€ -	€ -	€ 5.196,75	€ 415.043,11	€ 69.647
DI	731402	CENTRO ANTIDIABETICO AID S.R.L. - 731402	€ 113.223,51	€ 2.441,91	€ -	€ -	€ -	€ -	€ 2.441,91	€ 110.681,59	€ 23.151
			€ 1.181.992,88	€ 11.900,73	€ 85,25	€ -	€ -	€ -	€ 11.986,04	€ 1.169.906,84	€ 135.559

Alisa
Per buona visione
Puisi P.

Feduleb
per puisi P.

Alisa
Puisi P.

Alisa
Puisi P.

Alisa
Puisi P.

h

W

h

CONTRATTO
Puisi P.

Alisa
Puisi P.

h

6/11

controllato per nuove rinnovi
CAB

LABORATORIO ANALISI ALLEGATO DELIBERAZIONE ANNO 2013		RATTO DI SPECIA FONDO		€ 25.693.123,00
		RATTO DI SPECIA NETTO		€ 18.458.552,00
		NUMERO PRESTAZIONI ED IMPOSTATO		7.213.694
DATA ESAMINATORE:		RATTO DI SPECIA FONDO		€ 25.693.123,00
RATTO DI SPECIA NETTO		RATTO DI SPECIA NETTO		€ 18.458.552,00
RATTO DI SPECIA FONDO		RATTO DI SPECIA FONDO		€ 25.693.123,00
RATTO DI SPECIA NETTO		RATTO DI SPECIA NETTO		€ 18.458.552,00

CD	Descrizione Esigevore	FATTURATO INIZIALE 2013 (FOVTE CAGION)	DECLARAZIONI POST DATA	DECLARAZIONI PER CONTRASTAZIONI	DECLARAZIONI LETTERA R	DECLARAZIONI PER OVERBELLING	DECLARAZIONI PER VPM	DECLARAZIONE RTU	TOTALE DECLARAZIONI	NETTO LIQUIDABILE	PRESTAZIONI FINALI RICONOSCIUTE 2013
LA 008016	ME DI MIEOTERRANEA DIAGNOSTICA SRL - 008016	€ 267.978,51	€ 43.202,29	€ -	€ -	€ -	€ -	€ 43.202,29	€ 43.202,29	€ 224.726,32	78.259
LA 008017	CENTRO LASER SRL - 008017	€ 65.000,42	€ 13.250,60	€ -	€ -	€ -	€ -	€ 13.250,60	€ 13.250,60	€ 52.659,82	18.828
LA 008021	CENTRO DIAGNOSTICO STAMBA S.R.L. - 008021	€ 335.894,45	€ 42.995,18	€ -	€ -	€ -	€ -	€ 42.995,18	€ 42.995,18	€ 292.899,28	96.602
LA 008023	LABORATORIO DOTT.SSA MARINA BORDO S.A.S. - 008023	€ 222.507,25	€ 18.849,35	€ -	€ -	€ -	€ -	€ 18.849,35	€ 18.849,35	€ 203.657,90	72.781
LA 008026	ISTITUTO MARMORA DI LAVAGLIOTTO S.A.S. - 008026	€ 114.539,58	€ 11.860,72	€ -	€ -	€ -	€ -	€ 11.860,72	€ 11.860,72	€ 102.678,86	42.413
LA 008027	CENTRO DIAGNOSTICO VARNONE SRL - 008027	€ 398.032,47	€ 42.049,31	€ -	€ -	€ -	€ -	€ 42.049,31	€ 42.049,31	€ 355.983,16	60.395
LA 008028	LABORATORIO DANALISI PROF. DE FUSCO SRL - 008028	€ 172.120,53	€ 21.278,57	€ -	€ -	€ -	€ -	€ 21.278,57	€ 21.278,57	€ 150.841,96	43.805
LA 008029	RUSSO R. & C. SAS DI VINCENTO I. A.S. - 008029	€ 140.465,04	€ 13.592,56	€ -	€ -	€ -	€ -	€ 13.592,56	€ 13.592,56	€ 126.872,48	43.805
LA 008111	ANALISI CLINICHE DI VINCENTO V. A.S. - 008111	€ 238.461,42	€ 23.956,00	€ -	€ -	€ -	€ -	€ 23.956,00	€ 23.956,00	€ 214.505,42	83.464
LA 008112	CENTRO DIAGN. ANALISI CLINICHE IGEA S.R.L. - 008112	€ 98.085,20	€ 6.328,74	€ -	€ -	€ -	€ -	€ 6.328,74	€ 6.328,74	€ 91.756,46	31.155
LA 008113	LABORATORIO DI ANALISI CLINICHE BAGLIO S.A.S. - 008113	€ 44.191,38	€ 1.297,17	€ -	€ -	€ -	€ -	€ 1.297,17	€ 1.297,17	€ 42.894,21	19.478
LA 008117	GRAMMA ANALISI CLINICHE S.N.C. - 008117	€ 688.536,15	€ 49.924,20	€ -	€ -	€ -	€ -	€ 49.924,20	€ 49.924,20	€ 638.611,95	122.313
LA 008128	CENTRO DIAGNOSTICO CRODI SRL - 008128	€ 860.940,12	€ 34.599,00	€ -	€ -	€ -	€ -	€ 34.599,00	€ 34.599,00	€ 826.341,12	26.442
LA 008135	CENTRO DIAGNOSTICO MANDARINO S.A.S. - 008135	€ 72.273,59	€ 4.667,11	€ -	€ -	€ -	€ -	€ 4.667,11	€ 4.667,11	€ 67.606,48	21.895
LA 008212	CENTRO DIAGNOSTICO MINGOLO P.ORO S.N.C. - 008212	€ 113.077,41	€ 2.000,45	€ -	€ -	€ -	€ -	€ 2.000,45	€ 2.000,45	€ 111.076,96	43.928
LA 008214	LAB. ANALISI CLINICHE DOTT. FALCONE GABRIELE S.A.S. - 008214	€ 98.937,26	€ 9.286,75	€ -	€ -	€ -	€ -	€ 9.286,75	€ 9.286,75	€ 89.650,51	31.285
LA 008215	CENTRO DIAGNOSTICO "CHECK UP" S.R.L. - 008215	€ 175.339,56	€ 4.974,21	€ -	€ -	€ -	€ -	€ 4.974,21	€ 4.974,21	€ 170.365,35	63.792
LA 008216	DO P. E. OS. INC. DELLA DOTT. VALENTIA GIANZIO & C. - 008216	€ 61.382,82	€ 4.927,50	€ -	€ -	€ -	€ -	€ 4.927,50	€ 4.927,50	€ 56.455,32	49.248
LA 008217	LABORATORIO ANALISI CLINICHE DR. A.MONTELLA S.R.L. - 008217	€ 140.006,99	€ 8.427,50	€ -	€ -	€ -	€ -	€ 8.427,50	€ 8.427,50	€ 131.579,49	41.313
LA 008219	CENTRO DIAGNOSTICO PLINDI S. R. L. - 008219	€ 44.587,09	€ 3.462,39	€ -	€ -	€ -	€ -	€ 3.462,39	€ 3.462,39	€ 41.124,70	12.955
LA 008231	LAB DI PAT. CLIN. SAS DEL DOTT. VECCHIONE S. RETE AGG. SDO - 008231	€ 150.405,33	€ 20.948,92	€ -	€ -	€ -	€ -	€ 20.948,92	€ 20.948,92	€ 129.456,41	41.566
LA 008310	LAB. ANALISI CLINICHE VILLA SANDRARIANA - 008310	€ 84.217,79	€ 12.654,11	€ -	€ -	€ -	€ -	€ 12.654,11	€ 12.654,11	€ 71.563,68	27.354
LA 008311	CENTRO VESUVIANO ANALISI S.A.S. - 008311	€ 48.725,14	€ 7.159,20	€ -	€ -	€ -	€ -	€ 7.159,20	€ 7.159,20	€ 41.565,94	17.802
LA 008312	LAB. DI ANALISI GESSO PIETRO SAS DI GESSO MARIANELLA - 008312	€ 118.493,79	€ 18.279,42	€ -	€ -	€ -	€ -	€ 18.279,42	€ 18.279,42	€ 100.214,38	10.155
LA 008313	LABORATORIO ANALISI CLINICHE DOTT. R. MARINO S.R.L. - 008313	€ 18.560,91	€ 1.286,07	€ -	€ -	€ -	€ -	€ 1.286,07	€ 1.286,07	€ 17.274,84	4.703
LA 008314	STUDIO ANIMATE ANALISI CHIM. CLIN. DI MIRCO LUCIA - 008314	€ 142.289,88	€ 21.285,80	€ -	€ -	€ -	€ -	€ 21.285,80	€ 21.285,80	€ 121.004,08	40.841
LA 008315	LABORATORIO "S. GIUSEPPE" DI SCOGNAMIGLIO LITANA S.A.S. - 008315	€ 128.417,24	€ 20.666,93	€ -	€ -	€ -	€ -	€ 20.666,93	€ 20.666,93	€ 107.750,31	32.735
LA 008316	M.C. DI ROMANO GIUSEPPE S.A.S. - 008316	€ 99.671,33	€ 13.262,13	€ -	€ -	€ -	€ -	€ 13.262,13	€ 13.262,13	€ 86.309,20	24.532
LA 008317	LAB. DI ANAL. CLIN. "MANZONI" DI ANTONIO DE GREGORIO & C. SAS - 008317	€ 45.464,95	€ 6.386,06	€ -	€ -	€ -	€ -	€ 6.386,06	€ 6.386,06	€ 39.078,89	13.778
LA 008318	CENTRO DIAGNOSTICO MARCHIONI S.R.L. - 008318	€ 56.675,51	€ 8.931,92	€ -	€ -	€ -	€ -	€ 8.931,92	€ 8.931,92	€ 47.743,59	4.231
LA 008320	CENTRO DIAGNOSTICO VESUVIANO SRL ED. BORGHELLI & C. SINCI - 008320	€ 12.209,11	€ 926,85	€ -	€ -	€ -	€ -	€ 926,85	€ 926,85	€ 11.282,26	30.977
LA 008324	CD DI PAVOLOGIA CLINICA DR. ANASTASIO FEDERICO SNC - 008324	€ 186.092,77	€ 18.248,29	€ -	€ -	€ -	€ -	€ 18.248,29	€ 18.248,29	€ 167.844,48	42.185
LA 008411	CENTRO DIAGNOSTICO RICCIARDI S.A.S. - 008411	€ 143.249,21	€ 18.005,48	€ -	€ -	€ -	€ -	€ 18.005,48	€ 18.005,48	€ 125.243,73	42.185
LA 008412	CENTRO DIAGNOSTICO CARPIGIONE S.A.S. - 008412	€ 109.612,47	€ 17.957,35	€ -	€ -	€ -	€ -	€ 17.957,35	€ 17.957,35	€ 91.655,12	56.801
LA 008413	LABORATORIO ANALISI CLINICHE BIODIAGNOSI S.A.S. - 008413	€ 65.641,77	€ 4.229,39	€ -	€ -	€ -	€ -	€ 4.229,39	€ 4.229,39	€ 61.412,38	22.952
LA 008414	ANALISI CLINICHE DI ATROCIA ANTONIO E AMATERINO GI - 008414	€ 101.534,12	€ 4.872,92	€ -	€ -	€ -	€ -	€ 4.872,92	€ 4.872,92	€ 96.661,20	31.024
LA 008415	LABORATORIO ANALISI CLINICHE DI TAMBURINO G. & C. - 008415	€ 68.190,08	€ 6.376,36	€ -	€ -	€ -	€ -	€ 6.376,36	€ 6.376,36	€ 61.813,72	20.356
LA 008416	DIAGNOSTICA MERCA DI RILANDO S.A.S. - 008416	€ 124.100,30	€ 14.957,47	€ -	€ -	€ -	€ -	€ 14.957,47	€ 14.957,47	€ 109.142,83	39.117
LA 008421	LA MORA & C. SAS DI LA MORA ENRICO & A. ANALISI CLINICHE - 008421	€ 124.615,38	€ 12.843,01	€ -	€ -	€ -	€ -	€ 12.843,01	€ 12.843,01	€ 111.772,37	37.555
LA 008422	LABORATORIO SANIUNO S.R.L. - 008422	€ 109.973,74	€ 12.910,81	€ -	€ -	€ -	€ -	€ 12.910,81	€ 12.910,81	€ 97.062,93	11.698
LA 008426	C.M.O. S.R.L. - VIA ROMA 25-27/LAB. T. AMMINI - RETE AGG. SDO - 008426	€ 139.519,95	€ 18.975,78	€ -	€ -	€ -	€ -	€ 18.975,78	€ 18.975,78	€ 120.544,17	42.135
LA 008427	C.M.O. S.R.L. - CORSO UMBERTO I 1221 T. AMMINI - RETE AGG. SDO - 008427	€ 67.349,98	€ 8.304,61	€ -	€ -	€ -	€ -	€ 8.304,61	€ 8.304,61	€ 59.045,37	21.975
LA 008429	C.M.O. S.R.L. - ROSCIARELLI - RETE AGG. SDO - 008429	€ 397.665,26	€ 40.609,80	€ -	€ -	€ -	€ -	€ 40.609,80	€ 40.609,80	€ 357.055,46	111.153
LA 008434	CENTRO RICERCHE CLINICHE DI DI COSTANTINO ANNA & C. SAS - 008434	€ 85.391,00	€ 4.059,80	€ -	€ -	€ -	€ -	€ 4.059,80	€ 4.059,80	€ 81.331,20	28.519
LA 008437	LABORATORIO ANALISI CLINICHE DOTT. DUALISA RAFFAELLO - 008437	€ 312.517,89	€ 16.713,62	€ -	€ -	€ -	€ -	€ 16.713,62	€ 16.713,62	€ 295.804,27	77.784
LA 008441	LAB. ANAL. CLINICO GIULIO PAPERI SRL - 008441	€ 103.397,26	€ 12.712,16	€ -	€ -	€ -	€ -	€ 12.712,16	€ 12.712,16	€ 90.685,10	100.364
LA 008443	CANAL LABORATORIO DI ANALISI S.R.L. - 008443	€ 60.005,46	€ 4.157,28	€ -	€ -	€ -	€ -	€ 4.157,28	€ 4.157,28	€ 55.848,18	31.846
LA 008452	ANALISI CLINICHE MAZZA MAITTA & CO. DI MAZZA CARLA S.A.S. - 008452	€ 259.006,85	€ 23.959,30	€ -	€ -	€ -	€ -	€ 23.959,30	€ 23.959,30	€ 235.047,55	71.670
LA 008512	CENTRO DIAGNOSTICO ASSICURE E PARELLA SRL - 008512	€ 99.241,25	€ 12.946,59	€ -	€ -	€ -	€ -	€ 12.946,59	€ 12.946,59	€ 86.294,66	24.918
LA 008514	CENTRO DIAGNOSTICO "IL NUOVO" S.N.C. - 008514	€ 92.822,90	€ 21.882,29	€ -	€ -	€ -	€ -	€ 21.882,29	€ 21.882,29	€ 70.940,61	24.918
LA 008515	CENTRO DIAGNOSTICO CLINICO S.R.L. - 008515	€ 164.718,23	€ 10.246,24	€ -	€ -	€ -	€ -	€ 10.246,24	€ 10.246,24	€ 154.471,99	36.231
LA 008516	LABORATORIO DI ANALISI PATOLOGIA MARANO S.A.S. - 008516	€ 235.621,06	€ 27.473,04	€ -	€ -	€ -	€ -	€ 27.473,04	€ 27.473,04	€ 208.147,99	83.188
LA 008518	CEFIT SRL - CENTRO DIAGNOSTICO TALLERIO - 008518	€ 111.720,97	€ 10.140,45	€ -	€ -	€ -	€ -	€ 10.140,45	€ 10.140,45	€ 101.580,52	39.684
LA 008521	DOC. S.R.L. - 008521	€ 167.050,66	€ 24.659,36	€ -	€ -	€ -	€ -	€ 24.659,36	€ 24.659,36	€ 142.391,30	57.976

AISA
Fininvestimenti
ANISAR
CONTRASTAZIONI
SPRINGER
LAB

7/11

FeederKod per mille 199/10

CA

LAB 2

LA 008524	PIRENCE DIAGNOSTICHE DI CARAVAYO BRUNO & C. S.A.S. - 008524	€	128.328,67	€	13.935,08	€	261,46	€	14.196,54	€	111.132,13	€	42,235
LA 008525	IGL S.R.L. - 008525	€	1.564,81	€	1.500,20	€	-	€	1.100,20	€	184,61	€	5,92
LA 008527	LAB. ANALISI CLINICHE DR. ANGELO PASQUALE & C. S.A.S. - 008527	€	1.222,21	€	1.222,21	€	75,39	€	1.297,60	€	28.467,80	€	58,823
LA 008538	MEDIA LAB ANALISI S.R.C. - 008538	€	29.765,41	€	19.988,95	€	387,33	€	19.979,38	€	15.989,76	€	27,838
LA 008511	CENTRO DIAGNOSTICO SANTA MARIA S.N.C. - 008511	€	179.376,02	€	7.275,43	€	-	€	82.242,59	€	13.312	€	32,055
LA 008512	BENEDDETTO ARBITRARI S.A.S. DI COSMANTO GIUSEPPINA E.C. - 008512	€	44.576,98	€	4.570,54	€	-	€	38.969,77	€	18,520	€	52,055
LA 008514	STUDIO VACCIA & DI MARTINO S.R.L. - 008514	€	105.379,54	€	5.607,11	€	-	€	5.607,11	€	136.757,01	€	46,596
LA 008654	LABORATORIO DI ANALISI TUCI & MANTOVANI S.A.S. - 008654	€	128.611,71	€	18.572,53	€	292,91	€	16.000,28	€	112.611,43	€	66,370
LA 008615	LABORATORIO DI ANNA CAVALIERE & C. S.N.C. - 008615	€	221.412,77	€	27.209,59	€	-	€	37.593,59	€	133.879,19	€	12,072
LA 008616	C.M.O. S.R.L. - S.MARIA LA CARINZA - HIETI AGG.500 - 008616	€	42.027,61	€	9.061,59	€	556,36	€	9.617,95	€	32.409,66	€	50,555
LA 008619	M.E.L. S.A.S. DI MATEOLO VINCENZO - 008619	€	161.654,61	€	17.459,50	€	-	€	17.566,05	€	144.088,77	€	122,559
LA 008621	CASA DI CURA MARIA ROSARIA S.P.A. - 008621	€	560.432,58	€	100.828,74	€	31.648,21	€	133.526,95	€	427.905,53	€	96,250
LA 008714	LABORATORIO S.A.S. DI ROSSI LUIGIA & C. - 008714	€	104.052,53	€	12.971,58	€	990,64	€	13.974,22	€	90.078,70	€	36,529
LA 008716	ZENITH LAB DI GEMELLI ANTONINO & C. S.N.C. - 008716	€	220.225,02	€	27.555,39	€	916,59	€	28.894,10	€	191.390,92	€	74,070
LA 008816	CE.DI.M. - S.M.C. DI DE GREGORIO GIUSEPPINA & C. - 008816	€	154.510,60	€	19.318,31	€	-	€	18.855,19	€	134.655,52	€	48,230
LA 008812	LABORATORIO ANALISI DOTT. ACCAMPORA CAMILINE - 008812	€	220.225,02	€	23.039,46	€	537,77	€	128.389,41	€	128.389,41	€	18,458
LA 008813	LABORATORIO ANALISI CLINICHE DOTT. A. MARINO S.R.L. - 008813	€	145.244,60	€	16.463,76	€	392,43	€	16.859,19	€	16.859,19	€	18,458
LA 008913	LABORATORIO CLINICHE DI BELLA MONICA MARIA S.N.C. - 008913	€	64.031,31	€	7.490,26	€	30,26	€	7.520,52	€	66.510,70	€	72,282
LA 009010	ANALISI BIOCHIMICO CLINICHE DI RUCCIO S.A.S. - 009010	€	45.609,02	€	6.588,02	€	7,90	€	6.595,92	€	65.280,07	€	132,651
LA 009011	ANALISI CLINICHE CHIMICHE DI RUCCIO S.A.S. - 009011	€	41.982,00	€	37.899,58	€	57,84	€	38.178,97	€	38.178,97	€	71,112
LA 009012	CENTRO DI DIAGNOSTICA STRUM. E DI ANALISI CLIN. (IGUORI S.R.L. - 009012	€	7.909,69	€	38.372,68	€	6.552,92	€	99.975,92	€	245.864,76	€	363,229
LA 009015	LAB. ANALISI CLINICHE RADIOIMMUNOLOGIA S.R.L. - HIETI AGG.500 - 009015	€	290.790,37	€	9.014,23	€	12,48	€	10.479,56	€	95.018,91	€	363,229
LA 009017	LAB. ANALISI CLINICHE RADIOIMMUNOLOGIA S.R.L. - HIETI AGG.500 - 009017	€	106.398,47	€	10.472,86	€	7,70	€	10.479,56	€	117.877,93	€	709
LA 150102	CASA DI CURA S.MARIA LA BRUNA TROMBARELLA DELLE OLIVERIE - 150102	€	1.597,20	€	65,72	€	204,29	€	2.001	€	1.287,23	€	2,657
LA 150111	STRAZIONE CLINICA BIANCHI S.R.L. - 150111	€	7.909,82	€	384,46	€	-	€	394,46	€	7.124,36	€	2,657
LA 700700	ALMA CENTER SERVIZI MEDICALI (LABORATORIO) - 700700	€	118.281,91	€	12.300,82	€	-	€	12.730,82	€	100.571,09	€	37,666
LA 700800	LABORATORIO DOTT. ALTARELLI GAETANO & C. S.A.S. - 700800	€	38.209,12	€	3.580,49	€	-	€	4.488,59	€	32.728,63	€	15,271
LA 700900	CENTRO DIAGNOSTICO SAN VITALE DI MANCINI VALLENTINO S.A.S. - 700900	€	23.007,61	€	1.489,59	€	-	€	21.519,02	€	64.593,27	€	25,111
LA 701000	CENTRO DIAGNOSTICO MARIUGLIO - 701000	€	72.884,30	€	8.390,93	€	-	€	8.290,93	€	85.175,33	€	58,128
LA 701100	LABORATORIO DOTT. S.M. MAGLIO - 701100	€	275.892,88	€	24.056,55	€	-	€	24.056,55	€	151.826,33	€	15,973
LA 701300	ANALISI CLINICHE COTTI SANDO RELLEC - 701300	€	63.126,01	€	5.819,98	€	-	€	5.819,98	€	47.307,03	€	37,556
LA 701300	ANALISI CLINICHE COTTI SANDO RELLEC - 701300	€	98.284,43	€	11.181,31	€	-	€	11.181,31	€	87.103,12	€	27,011
LA 701300	CENTRO ANALISI SOMMERLING ANGELO - 701300	€	8.472,13	€	10,389,09	€	-	€	11.181,31	€	71.353,38	€	27,011
LA 701300	LABORATORIO CICCO MADDALENA & C. S.N.C. - 701300	€	114.334,05	€	13.952,14	€	-	€	10.138,03	€	100.382,72	€	38,779
LA 701300	LABORATORIO DOTT. ALBERTINI D. S.A.S. DE S.A.S. - 701300	€	70.725,20	€	6.868,36	€	-	€	8.603,36	€	489.381,09	€	167,409
LA 701300	W.P.P.A. S.R.L. LABORATORIO PATOLOGICA CLINICA - 701300	€	599.618,71	€	45.480,03	€	-	€	8.013,69	€	54.855,50	€	23,091
LA 701800	MASCOLO DI TERACCIANO E.C. - 701800	€	62.869,48	€	2.451,73	€	-	€	2.451,73	€	68.081,50	€	65,446
LA 701900	LABORATORIO DOTT. SALUS S.N.C. - 701900	€	87.201,45	€	3.451,73	€	-	€	3.451,73	€	165.968,65	€	65,446
LA 711000	BIOLABOR S.N.C. - 711000	€	210.889,02	€	22.929,97	€	-	€	44.922,97	€	165.968,65	€	65,446
LA 711100	LABORATORIO ANALI S.A.S. - 711100	€	190.427,44	€	6.076,96	€	-	€	10.110,46	€	180.316,99	€	64,240
LA 720500	LABORATORIO ANALI S.A.S. SPALANZANI S.R.L. - 720500	€	407.997,19	€	44.390,54	€	-	€	44.190,64	€	363.706,55	€	133,324
LA 730500	CENTRO D'URTO - 730500	€	99.005,61	€	10.785,15	€	-	€	10.785,15	€	88.220,46	€	29,491
LA 730700	CENTRO BIO ANALISI S.A.S. DISSA ANGELO PASQUALE & C. - 730700	€	42.117,32	€	0,00	€	-	€	42.117,32	€	42.117,32	€	16,106
LA 730800	CENTRO DIAGNOSTICO DELI & GALA ALDO & C. - 730800	€	568.598,21	€	109.681,78	€	-	€	109.681,78	€	459.216,63	€	155,567
LA 730900	CENTRO DIAGNOSTICO SAN RAFFAELLO S.N.C. - 730900	€	102.908,32	€	11.346,52	€	-	€	17.346,52	€	90.561,71	€	68,406
LA 731000	CENTRO DIAGNOSTICO DEI HEROS - 731000	€	215.095,21	€	11.008,36	€	-	€	11.008,36	€	204.086,86	€	68,406
LA 731100	CENTRO DIAGNOSTICO L.A.C. DI E. ALTOROLA S.A.S. - 731100	€	11.413,68	€	130,70	€	-	€	130,70	€	11.282,98	€	3,992
LA 731200	CENTRO ANALISI DOTT. AMBRUSINO S.N.C. - 731200	€	247.474,46	€	32.952,14	€	-	€	32.952,14	€	214.522,32	€	72,997
LA 731300	CENTRO ANALISI CLINICHE DOTT. A. LIAROLA S.A.S. - 731300	€	144.971,00	€	18.640,34	€	-	€	18.640,34	€	126.330,66	€	43,376
LA 731400	LABORATORIO ANALI CLINICHE BORSA S.A.S. - 731400	€	117.023,26	€	12.827,89	€	-	€	12.827,89	€	104.195,38	€	40,563
LA 731500	LABORATORIO ANALI CLINICHE BORSA S.A.S. - 731500	€	429.519,58	€	51.300,89	€	-	€	51.300,89	€	378.218,69	€	119,289
LA 731600	GALENO S.A.S. - 731600	€	109.008,64	€	11.643,86	€	-	€	13.643,86	€	95.364,77	€	47,662
LA 731700	ANALISI CLINICHE SAVITTA LUIGIA - 731700	€	197.514,27	€	18.982,31	€	-	€	18.982,31	€	178.531,96	€	47,662
LA 731800	LABORATORIO DI ANALISI SANT'ANNA - 731800	€	84.833,84	€	11.057,36	€	-	€	11.057,36	€	73.781,59	€	27,502
LA 740700	CENTRO DIAGNOSTICO PASTEUR - 740700	€	306.848,08	€	56.235,61	€	-	€	56.235,61	€	250.612,47	€	92,906
LA 750300	ASTRA S.A.S. - 750300	€	78.037,25	€	11.378,04	€	-	€	11.378,04	€	66,80	€	26,936
LA 750400	LABORATORIO DI ANALISI RICCIARDI PASQUALE - 750400	€	332.916,83	€	59.212,70	€	-	€	1.598,18	€	109.137,05	€	39,244
LA 750500	LABORATORIO DI ANALISI L.F.M. - 750500	€	139.671,76	€	30.028,49	€	-	€	30,22	€	109.137,05	€	39,244
LA 750600	MADOLAG S.A.S. - 750600	€	26.924,08	€	6.669,81	€	-	€	6,92	€	20,00	€	7,917
LA 760200	C.E.M. S.P.A. - 760200	€	36.924,08	€	4.687,11	€	-	€	4.687,11	€	32.236,97	€	11,392
LA 760400	LABORATORIO ESPOSITO FLORENZA - 760400	€	169.791,42	€	18.790,76	€	-	€	8.858,84	€	160.992,58	€	47,662
LA 760500	CENTRO DIAGNOSTICO DIABETO DI SARNO - 760500	€	47.089,03	€	5.335,93	€	-	€	5,335,93	€	41.753,10	€	17,749
LA 760600	LABORATORIO A.C.M. - 760600	€	109.363,29	€	23.889,94	€	-	€	23,889,94	€	127.253,14	€	48,943
LA 760900	LABORATORIO PRIMO DI LANCELILLA ANICORO - 760900	€	109.363,29	€	13.114,59	€	-	€	13,114,59	€	96,141,89	€	28,371
LA 761000	CENTRO DI MALGU GENNAKO S.N.C. - 761000	€	136.598,04	€	11.903,26	€	-	€	22,950,71	€	124.647,33	€	20,009
LA 770100	SOC. I.A. C. IRELA SILVANA - 770100	€	39.127,03	€	11.709,92	€	-	€	11,711,79	€	27,390,24	€	20,009
LA 770200	CASA DI CURA TRUSSARDI - 770200	€	65.489,00	€	6.061,94	€	-	€	6,061,94	€	59,407,06	€	20,009
LA 770300	CASA DI CURA TRUSSARDI - 770300	€	15.969,11	€	1.753,89	€	-	€	1,753,89	€	10.165,63	€	5,796

AlSA
Purificazione
d'urto

ASSTI
C.M. /
P.R.V.

CONTRASTO
A
DIPRESA
VISTONE

LAB 2

Totale di Spesa Lorda € 702.402,00
 Tasso di Spesa Netto € 747.691,00
 Numero prestazioni di contratto 18.107

DATA ESUBRIMENTO: 08/11/2013
 Fondo esubrativo €
 N° RTU: 0,39%

Codice	Descrizione	FATTI NETTO INIZIALE 2013 (FORNITORE CACCANI)	DECURTAZIONI POST DATA	DECURTAZIONI PER CONTESTAZIONI	DECURTAZIONI PER OVERSELLING	DECURTAZIONI PER WPM	DECURTAZIONE RTU	TOTALE DECURTAZIONI	NETTO LIQUIDABILE	PRESTAZIONI FINALI RICONDOTTE 2013
BT 1008218	CENTRO DIAGNOSTICO PUNIO S. R. L.	10.155,86 €	874.149,59 €	895,25 €	57,44 €	- €	30,50 €	988,49 €	8.167,17 €	1.489
RT 1350105	CLINICA STABIA S. P. A.	884.296,95 €	132.760,21 €	- €	- €	- €	2.885,56 €	135.645,76 €	738.523,53 €	14.278
			133.654,46 €	57,44 €	- €	- €	2.895,05 €	136.607,95 €	747.691,00 €	15.767

NOTA BENE: i valori di RTU vengono estratti dai contratti in vigore per la Radiotelegrafia anno 2013

AISA
 Pubblica Assistenza
 Pubblica Assistenza

Indirizzo
 per persone fisiche
 Pubblica Assistenza

ASSTIATI
 Pubblica Assistenza

ASSTIATI
 Pubblica Assistenza

CONFERMA DI PAGAMENTO
 Pubblica Assistenza

Handwritten mark

10/11

ESPOSIZIONE RINGIOTTI RADIOLOGICA ALLEGATO B PER

Totale di Spesa Lordo	€	26.339.846,00
Totale di Spesa Netto	€	22.288.453,00
Numero prestazioni da contratto		453.045

DATA ESPIRANTE:	10/11/2013
Ente Organismo	200.299,00
R.RTU	11,75%

RT	Codice	Descrizione Espositiva	FATT NETTO DICOMI 2013 (FRONTE DICOMI)	DECURAZIONI POST DATA	DECURAZIONI PER CONTESTAZIONI	DECURAZIONI PER OVERSELLING	DECURAZIONI PER VPPI	DECURAZIONE RTU	TOTALE DECURAZIONI	NETTO LIQUIDABILE	PRESTAZIONI FINALI RICONOSCIUTE 2013
RA	009016	RAI.O. MEDIOBASSA DIAGNOSTICA SRL - 009015	€ 2.616.211,69	€ 382.236,00	€ -	€ -	€ -	€ 380.981,92	€ 471.227,97	€ 2.174.289,72	€ 46,626
RA	009016	CENTRO LASER SRL - 009017	€ 1.223.954,80	€ 0,00	€ -	€ -	€ -	€ 143.467,57	€ 143.467,57	€ 1.077.829,22	€ 20,706
RA	009016	D.C.P. DI COPPESSE E CAS. - 009024	€ 322.840,23	€ 0,00	€ -	€ -	€ -	€ 37.822,73	€ 37.822,73	€ 284.917,51	€ 12,255
RA	009016	CENTRO DIAGNOSTICO S. CROCE SRL - 009122	€ 1.484.939,87	€ 19.055,89	€ 693,69	€ -	€ -	€ 171.092,32	€ 1.656.727,67	€ 1.282.947,98	€ 25,914
RA	009016	CENTRO RADIOLOGICO VENUTI - PASCANONICO - 009126	€ 269.302,00	€ 0,00	€ 45,00	€ -	€ -	€ 31.628,52	€ 31.628,52	€ 237.673,48	€ 8,551
RA	009016	CENTRO DIAGNOSTICO PER IMMAGINI PIRIOLO - 009127	€ 247.244,20	€ 11.109,33	€ -	€ -	€ -	€ 50.635,80	€ 297.879,21	€ 192.243,40	€ 10,278
RA	009016	CENTRO DIAGNOSTICO PINOIS R. L. - 009218	€ 241.059,89	€ 2.984,71	€ 402,83	€ -	€ -	€ 21.297,75	€ 265.647,21	€ 212.350,46	€ 8,340
RA	009016	CENTRO RADIOLOGICO QUARANTILLI SRL - 009220	€ 617.009,30	€ 0,00	€ -	€ -	€ -	€ 13.615,10	€ 630.624,40	€ 102.591,21	€ 4,976
RA	009016	CENTRO RADIOLOGICO ETTERABIA ROSA S.R.L. - 009319	€ 427.994,73	€ 0,00	€ -	€ -	€ -	€ 72.571,54	€ 500.566,27	€ 347.994,73	€ 14,925
RA	009016	DOTT. TOMMASO GATTA S.A.S. DI PATRIALE MASSIMILIANO GATTA - 009325	€ 72.407,18	€ 4,28	€ -	€ -	€ -	€ 8.503,15	€ 80.910,33	€ 347.187,08	€ 14,925
RA	009016	CENTRO SALUS DI GIUSANO ANTONINO & C. SAS - 009325	€ 310.091,56	€ 15.997,01	€ -	€ -	€ -	€ 46.210,19	€ 366.288,57	€ 259.910,29	€ 6,343
RA	009016	CENTRO RADIOLOGICO GARGIULO SAS DR. GARGIULO G.S.M. & C.	€ 964.359,86	€ 434.356,59	€ 55.218,02	€ -	€ -	€ 838.572,50	€ 1.807.247,97	€ 2.614.125,11	€ 51,101
RA	009016	MAVRES SRL - IGE.V.20 ENTRAFFO E C. S.A.S. DI CAROTEROTTO CI. - 009430	€ 591.222,49	€ 71.816,42	€ -	€ -	€ -	€ 347.941,95	€ 939.188,91	€ 455.286,76	€ 14,414
RA	009016	STUDIO DI RADIOLOGIA BAROLI DI BUENO ANTONIO & C. SAS - 009436	€ 719.075,01	€ 64.023,58	€ -	€ -	€ -	€ 60.050,15	€ 783.148,64	€ 425.098,76	€ 14,818
RA	009016	CENTRO POLIDIPNOSISTICO ASSONONE E PAVELLA SRL - 009513	€ 107.566,52	€ 44.251,42	€ 2.529,79	€ -	€ -	€ 78.912,89	€ 126.478,61	€ 502.800,92	€ 3,444
RA	009016	CENTRO POLIDIPNOSISTICO ASSONONE E PAVELLA SRL - 009570	€ 124.957,50	€ 76.682,09	€ 539,51	€ -	€ -	€ 11.716,29	€ 183.115,39	€ 82.462,21	€ 24,115
RA	009016	DOC. S.R.L. - 009521	€ 23.601,97	€ 1.817,00	€ -	€ -	€ -	€ 3.159,35	€ 26.768,32	€ 932.626,07	€ 2,790
RA	009016	STUDIO VACCIA DI MANTINO SRL - 009613	€ 25.601,97	€ 0,00	€ -	€ -	€ -	€ 135.628,69	€ 161.230,66	€ 590.404,43	€ 14,746
RA	009016	PAGGI X DI LORRERO AGENSIE E C. SAS - 009620	€ 3.401.055,21	€ 56.346,61	€ 828,12	€ -	€ -	€ 4.051,43	€ 3.458.228,44	€ 2.538.320,44	€ 38,581
RA	009016	CASA DI CURA MARIA ROSARIA S.P.A. - 009621	€ 31.995,51	€ 0,00	€ -	€ -	€ -	€ 3.712,10	€ 35.707,61	€ 27.992,09	€ 5,420
RA	009016	CLINICA STABIA S.P.A. - 150105	€ 357.929,79	€ 0,00	€ -	€ -	€ -	€ 59.251,41	€ 417.181,20	€ 284.929,79	€ 11,024
RA	009016	ATTIVITA' S. DI ANNA CHIARENSE - 209009	€ 358.460,14	€ 0,00	€ -	€ -	€ -	€ 28.275,34	€ 386.735,48	€ 298.460,14	€ 11,024
RA	009016	AMA CENTER SERVIZI MEDICALI RADIOLOGICI - 209600	€ 1.611.842,57	€ 16.916,13	€ -	€ -	€ -	€ 180.277,95	€ 1.815.036,65	€ 1.432.964,72	€ 30,558
RA	009016	CASA DI CURA MILECCO S.R.L. - 219600	€ 452.021,38	€ 46.253,07	€ -	€ -	€ -	€ 11.621,47	€ 509.895,92	€ 387.274,91	€ 10,025
RA	009016	CENTRO DI RADIOLOGIA VITOLO - 219600	€ 212.231,07	€ 14.066,61	€ -	€ -	€ -	€ 21.800,74	€ 247.098,39	€ 179.289,72	€ 10,625
RA	009016	CENTRO DI RADIOLOGIA GONDARNO - 219600	€ 259.939,26	€ 14.810,20	€ -	€ -	€ -	€ 30.313,93	€ 294.750,49	€ 227.431,82	€ 10,625
RA	009016	ALFA S.R.L. - 711800	€ 1.445.172,49	€ 143.856,63	€ -	€ -	€ -	€ 155.008,55	€ 1.644.035,67	€ 1.189.026,95	€ 6,961
RA	009016	CASA DI CURA NOSTRA SIGNORA DI LICOMES SPA - 750100	€ 246.630,82	€ 23.214,95	€ -	€ -	€ -	€ 127.892,74	€ 374.527,77	€ 95.637,86	€ 20,003
RA	009016	C.E.M. S.P.A. - 780204	€ 143.272,16	€ 2.782,52	€ -	€ -	€ -	€ 48.135,81	€ 191.054,97	€ 51.136,11	€ 14,102
RA	009016	RADIOLOGIA MEDICA APRILE S.A.S. - 762000	€ 618.839,33	€ 39.987,36	€ -	€ -	€ -	€ 68.065,05	€ 726.891,74	€ 187.591,86	€ 6,002
RA	009016	CASA DI SALUTE S. LUCA SRL - 770100	€ 250.297,48	€ 18.231,71	€ -	€ -	€ -	€ 22.241,44	€ 290.770,63	€ 204.567,89	€ 8,115
RA	009016	CENTRO PARCO AMBROSIO - 770500	€ 247.234,86	€ 15.225,60	€ -	€ -	€ -	€ 2.993.551,68	€ 5.077.098,49	€ 22.488.550,08	€ 533,641

Alisa
Per lavoro visibile
Pavise

Fedrolab
per parte viscom
Pavise

ASPIRAT
Pavise

ASPIRAT
Pavise

Alisa
Pavise

CONTO DI RENDIMENTO MEDICINA INCLINARE ALLEGATO D. N. 18/1991

Tetto di Spese Lordo	€ 5.381.034,00
Tetto di Spese Netto	€ 5.328.124,00
Numero prestazioni da contratto	13.275

DATA ESPIRIMENTO:	31/12/2013
Fondo Effettivo	€ 47.099,91
% RTU:	6,34%

DT	Codice	Descrizione Esigete	PARTI NETTO INIZIALE 2013 (ONTE C/COMI)	DECURAZIONI POST DATA	DECURAZIONI PER CONTESTAZIONI	DECURAZIONI PER DIVERSELLING	DECURAZIONI PER VPRI	DECURAZIONE RTU	TOTALE DECURAZIONI	NETTO LIQUIDABILE	PRESTAZIONI FINALI RICONOSCIUTE 2013
008442	CA.MO S.R.L. - CORSO UMBERTO I 83 T. ANNUNZ.		€ 1.152.487,22	€ 456.878,15	€ -	€ -	€ -	€ 236.208,52	€ 669.078,87	€ 3.489.255,53	3.226
008611	CSA DI CURA MARIA ROSARIA S.P.A.		€ 2.272.604,40	€ 297.218,03	€ 221.072,24	€ -	€ -	€ 121.565,00	€ 479.815,24	€ 1.795.825,39	5.299
			€ 6.428.091,62	€ 694.096,18	€ 221.072,24	€ -	€ -	€ 357.773,52	€ 1.142.897,91	€ 5.285.183,91	13.485

Alisa
Per presso originale
Prestazioni

Federlets
per presso
Prestazioni

AN

SUR
x parte SA
VISO VR

AVLAD
P.P.R.V.
H

Handwritten signature

Handwritten signature

CONTRATTO
per presso
Handwritten signature

Handwritten mark

Handwritten mark

Handwritten mark

