

Tavolo Tecnico per la Macroarea Ass. Specialistica Ambulatoriale

Addi **28 febbraio 2019** si sono riuniti presso la struttura ASL NA 3 SUD, in Via Marconi,66 – Torre del Greco i componenti del Tavolo Tecnico per la Macroarea Ass. Specialistica Ambulatoriale, i Rappresentanti Aziendali e delle Associazioni di Categoria, giusta convocazione **Prot. n. 19 del 22/02/2019** con il seguente ordine del giorno:

- **R.T.U. 2013 – Definizione**
- **Analisi delle situazioni particolari di sforamenti della produzione per l'anno 2018 oltre il limite del 10%**

Associazioni di categoria

A.N.I.S.A.P.		Assente
FEDER.LAB.		Assente
SVB		Assente
SN.R.		Assente
AISA	Prof. Salvatore	Presente
CONFINDUSTRIA		Assente
A.P.I.SANITA'		Assente
A.S.P.A.T.	Dott. Gambino	Presente
CONF. CENTRI ANTIDIABETICI		Assente
FEDERCARDIO	dr. Siciliano	Presente
FEDERBIOLOGI		Assente
FEDERODONTOIATRI		Assente

Rappresentanti aziendali

Dott.ssa A. Borrelli	Coordinatore	Presente
Dott. F. Conato		Presente
Dr.ssa A. De Stefano		Presente
Avv: R.A.Peluso		Assente giustificato
Dott.. G.B. Sorrentini		Presente
Dott. D. Russo		Assente
Dott. S. Langella		Presente
Dott. V.Bisogno		Assente giustificato
Ing. A. D'Avino	Supporto Informatico	Presente
Sig. Di Paola Gesualdo	Segretario Verbalizzante	Presente

Inizio lavori ore

I Componenti del Tavolo Tecnico dichiarano di non essere incompatibili ai sensi dell'art. 6 comma 2 dello schema di contratto allegato al DCA n.24 del 05/04/2011.

Il Coordinatore del Tavolo Tecnico – dr.ssa Agnese Borrelli – constatate le presenze dichiara aperta la seduta alle ore 14,30.

Il Coordinatore del Tavolo Tecnico, anche in relazione alla nota prot. 3969 del 27/02/2019 dell'Associazione Federlab Campania (All.1), ribadisce agli astanti quanto più volte rappresentato in ordine alla veridicità dei dati volumetrici ed economici sottoposti all'attenzione ed alla valutazione dei componenti del Tavolo Tecnico, essendo tali elaborazioni al netto di qualsivoglia decurtazione effettuata dalle singole articolazioni aziendali – in ragione delle competenze da ciascuna di esse possedute – al fine di escludere che la erogazione delle prestazioni da parte dei soggetti economici privati accreditati sia avvenuta in violazione dei titoli autorizzativi e concessori, da ciascuno di essi posseduti, nonché dalle capacità operative ufficialmente riconosciute.

Il Coordinatore consegna ai componenti del Tavolo il monitoraggio delle prestazioni di specialistica ambulatoriale – date presunte di esaurimento – I trimestre 2019 – (già inviate ai Distretti Sanitari ed alle Associazioni di Categoria con PEC) (All.2)

Relativamente al report di monitoraggio lettera R del I trimestre 2019, l'ASPAT sottolinea come l'erogazione di prestazioni del gruppo B (biologia molecolare) abbiano eroso parte di quelle assegnate al gruppo A (7 maggiormente impattanti) e chiede che vengano determinate due date distinte di esaurimento del tetto ai sensi dell'art. 6 comma 3 lettera b del DCA 84/2018.

Il dott. Gambino evidenzia una discrasia rilevata dall'analisi sul report del costo medio prestazioni R, laddove sono accorpate le strutture che erogano prestazioni del settore A6 (le cosiddette 7 impattanti) di più alto costo con quelle che erogano prestazioni del settore A2 (biologia molecolare) di minor costo.

Ciò determina uno sfioramento a prescindere dal valore medio delle prime a favore delle seconde.

Occorrerebbe, pertanto, determinare due valori distinti per le diverse fattispecie, così come fatto in altre AA.SS.LL. nell'ambito delle funzioni di miglorie assegnate al Tavolo Tecnico, in attesa che la Regione recepisca il vulnus e corregga l'anomalia nel prossimo decreto di programmazione della spesa.

Si passa alla discussione del primo punto all'odg: **R.T.U. 2013 – Definizione**

Il Coordinatore consegna ai presenti l'elaborazione finale della RTU 2013. La metodologia utilizzata per i calcoli è analoga a quella già adottata per la definizione della RTU 2012 sia per i calcoli generali che per l'attribuzione delle eventuali somme residuali disponibili. In particolare, si precisa che il residuo del tetto spettante alle branche a visita è stato distribuito sulle altre branche in base al peso dei tetti delle singole branche.

L'Associazione **Federcardio** (nata dopo il 2013) si meraviglia che la parte pubblica non sia in grado di dirci se le prestazioni rese dopo la data del 2013 siano state già pagate e chiede di conoscere le date previste di esaurimento tetto comunicate agli accreditati e le date finali.

Ancora Federcardio chiede che qualora si dovesse procedere all' emissione di note di credito il Direttore Generale e il Direttore Amministrativo invitino le strutture a concordare eventuali rateizzazioni e avochino a sé le procedure senza delegarle ai Direttori di Distretto.

Il Coordinatore risponde che comunicherà le suddette richieste nel prossimo Tavolo Tecnico con tutte le spiegazioni possibili.

Lo stesso chiede a tutti i componenti del Tavolo se siano a conoscenza di eventuali normative che possano impattare con l'attuale RTU 2013 così come presentata al Tavolo.

Si passa alla discussione del secondo punto dell'odg: **Analisi delle situazioni particolari di sfioramenti della produzione per l'anno 2018 oltre il limite del 10%.**

Il dr. Gambino di ASPAT prende atto dell'inserimento all'odg della sua richiesta al punto 2 e precisa che tale adempimento si intenda riferito al consuntivo 2018 ai sensi del DCA 84/2018.

In riferimento alla struttura 008325 il Direttore del Distretto 54 ha dichiarato che la struttura era in possesso di attestato di accreditabilità - delibera 25 del 03/04/2014 - ed attualmente, come comunicato per le vie brevi dallo stesso, risulta accreditata con decreto commissariale regionale n.53 del 21/06/2016.

I lavori terminano alle ore 17,00
Del che è verbale L.C.S.

Alleg 1

FEDERLAB CAMPANIA

ASSOCIAZIONE DI CATEGORIA DEI CENTRI AMBULATORIALI
PRIVATI ACCREDITATI DELLA REGIONE CAMPANIA

Prot. n° 3969
del 27.02.2019

Al Direttore Generale ASL Napoli 3 Sud
Dott.ssa Antonietta Costantini
protocollo@pec.aslnapoli3sud.it

Al Coordinatore del Tavolo Tecnico
Macroarea di Specialistica Ambulatoriale
ASL Napoli 3 Sud
tt.specialistica.amb@pec.aslnapoli3sud.it

e p.c Al Commissario ad Acta per l'attuazione
del Piano di Rientro dai Disavanzi del
Servizio Sanitario Regionale Campano
On.le Vincenzo De Luca
presidente@pec.regione.campania.it
commissariato.sanita@pec.regione.campania.it


e p.c. Alla Direzione Generale per la Tutela della Salute
ed il Coordinamento del Sistema Sanitario Regionale
Dott. Antonio Postiglione
dg500400@pec.regione.campania.it

Loro Sedi

Oggetto: Problematiche Macroarea di Specialistica Ambulatoriale

Premesso che

Federlab Campania, in persona del suo Presidente f.f. Dott. Gennaro Lamberti, è tra le Associazioni di Categoria maggiormente rappresentative delle strutture sanitarie private accreditate il S.S.N., ovvero con il S.S.R., che annovera tra i propri iscritti circa centoventi strutture di competenza dell'ASL Napoli 3 sud;



Via Santa Lucia n. 20 - 80132 Napoli - Tel. 081.2452355-387 Fax 081.19560545

Sito web : www.federlabcampania.it

Indirizzi E-mail: federlabcampania@virgilio.it - federlabcampania@pec.it

Federlab Campania è certificata DNV "Sistemi di Gestione Qualità nella Comunicazione" UNI EN ISO 9001:2008

FEDERLAB CAMPANIA

ASSOCIAZIONE DI CATEGORIA DEI CENTRI AMBULATORIALI
PRIVATI ACCREDITATI DELLA REGIONE CAMPANIA


Di aver effettuato, per il tramite del Dott. Giuseppe Diglio, delegato ai Tavoli Tecnici Aziendali, le seguenti richieste:

1. Nella seduta del **18 Luglio 2017** tutte le Associazioni presenti al Tavolo Tecnico (FEDERLAB CAMPANIA-ASPAT-SNR-AISA-CONFINDUSTRIA SANITA' FEDERBIOLOGI-ANISAP-FEDERODONTOIATRI-FEDERCARDIO) fecero richiesta affinché l'ASL Napoli 3 sud consegnasse ai componenti del Tavolo Tecnico un elenco asseverato di tutte le strutture della Macroarea di specialistica ambulatoriale con l'indicazione dell'atto autorizzativo ai sensi della DGRC 7301/2001 e delle prestazioni autorizzate ad erogare secondo le COM assegnate, facendo presente che trascorsi 15 gg sarebbero stati tutti costretti ad informare la Regione Campania;
2. Nella seduta del **18 Settembre 2018** Federlab Campania ribadiva la richiesta di ricevere i dati delle prestazioni erogate fino alla data di esaurimento e se vi fossero state strutture che nonostante tale comunicazione avessero continuato ad erogare prestazioni fino alla fine dell'anno, se liquidate e con quale modalità.
3. Con nota Prot n. 3999 del 06/02/2019 ha richiesto elenco dettagliato delle prestazioni lettera R;

L'assenza di tale documentazione impedisce alla Scrivente e tutti i componenti del Tavolo Tecnico, nella sua interezza, di proseguire i lavori poiché non si è in grado di stabilire quali siano le prestazioni contabilizzate correttamente in base ai titoli autorizzativi;

Federlab Campania a tutt'oggi prende atto dell'inspiegabile e gravissima situazione che vede i rappresentanti dell'ASL Napoli 3 Sud indisponibili a fornire i dati richiesti.

Si precisa che nell'ultima seduta del Tavolo Tecnico il Dott. Giuseppe Diglio (Delegato Federlab) si è visto costretto alle ore 18,45 ad abbandonare, suo malgrado i lavori, dopo che la Coordinatrice Dott.ssa Borrelli continuava a negare qualsiasi tipo di rassicurazione in merito alle giustificazioni fatte pervenire dalle strutture associate.



Via Santa Lucia n. 20 - 80132 Napoli - Tel. 081.2452355-387 Fax 081.19560545

Sito web : www.federlabcampania.it

Indirizzi E-mail: federlabcampania@virgilio.it - federlabcampania@pec.it

Federlab Campania è certificata DNV "Sistemi di Gestione Qualità nella Comunicazione" UNI EN ISO 9001:2008

FEDERLAB CAMPANIA

ASSOCIAZIONE DI CATEGORIA DEI CENTRI AMBULATORIALI
PRIVATI ACCREDITATI DELLA REGIONE CAMPANIA

E' il caso di precisare che il Dott. Diglio aveva richiesto alla parte pubblica se la struttura di cui si stava discutendo nell'anno 2013 avesse erogato le prestazioni nel rispetto dell'autorizzazione e delle C.O.M. possedute, altresì se le prestazioni erogate ai pazienti provenienti da fuori regione fossero state erogate nel rispetto del tetto assegnato.

Tutto quanto premesso FEDERLAB CAMPANIA, ribadisce tutte le richieste formulate e manifesta la propria indisponibilità a proseguire i lavori per la chiusura del consuntivo 2013, nonché degli anni successivi.


Avverte, in ogni caso, che qualora i dati e le rassicurazioni richieste non perverranno entro il 28.02.2019 e comunque prima dell'inizio del Tavolo Tecnico, si vedrà costretta ad esporre le circostanze oggetto di tale richiesta alle competenti autorità giurisdizionali.

Infine chiede che la presente nota venga allegata al verbale del prossimo tavolo tecnico dell'ASL Napoli 3 sud previsto per il giorno 28.02.2019

Molti Cordiali Saluti

Il Presidente f.f. FederLab Campania

Dott. Gennaro Lamberti



Via Santa Lucia n. 20 - 80132 Napoli - Tel. 081.2452355-387 Fax 081.19560545

Sito web : www.federlabcampania.it

Indirizzi E-mail: federlabcampania@virgilio.it - federlabcampania@pec.it

Federlab Campania è certificata DNV "Sistemi di Gestione Qualità nella Comunicazione" UNI EN ISO 9001:2008

**COORDINAMENTO TAVOLO TECNICO
SPECIALISTICA AMBULATORIALE
ASL NAPOLI 3 SUD**

Prot. 22 del 26/02/2019

Ai Direttori Distretti
p/c ai Rappresentanti Associazioni
di Categoria
al Direttore Generale
al Direttore Sanitario
al Direttore Amministrativo

Oggetto: monitoraggio prestazioni specialistica ambulatoriale – date presunte di esaurimento – I trimestre 2019

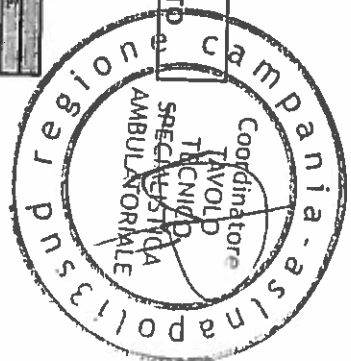
Si trasmettono, in allegato, report 02 e 03 di monitoraggio prestazioni di specialistica ambulatoriale e prestazioni lettera R con date presunte di esaurimento.

Il Coordinatore del Tavolo Tecnico
Specialistica Ambulatoriale
Dott.ssa Agnese Borrelli

REPORT 02 - MONITORAGGIO PRESTAZIONI EROGATE AL 31/1/2019 SPECIALISTICA AMBULATORIALE - DATE PRESUNTE ESAURIMENTO

DATA INIZIO PERIODO MONITORATO 01/01/2019
 DATA FINE PERIODO MONITORATO 31/01/2019
 GIORNI LAVORATI 26

DATA FINE MONITORAGGIO 31/03/2019



BT		DATA CACCOM 2019				RESIDENTI CAMPANIA: ASL NAPOLI 3 SUD										
		NETTO	PREST	VPM	NETTO	PREST	VPM	NETTO	PREST	VPM						
BV	€	276.574,19	€	250.564,43	€	12.192	€	22.689	€	680.865,82	€	618.707,73	€	27.776	€	24,51
CA	€	911.578,67	€	823.630,41	€	26.113	€	34,91	€	1.689.457,36	€	1.504.171,09	€	48.928	€	34,53
DIAB	€	117.554,82	€	106.110,09	€	11,710	€	10,04	€	332.956,91	€	292.708,64	€	49.330	€	6,75
LAB*	€	2.569.255,57	€	2.164.943,41	€	704,893	€	3,64	€	5.445.170,73	€	3.995.264,64	€	1.548,720	€	3,52
MAN	€	244.640,68	€	239.642,48	€	634	€	395,87	€	664.188,00	€	615.750,00	€	1,726	€	402,30
RAD	€	2.959.505,93	€	2.555.124,43	€	56.347	€	52,70	€	5.687.703,82	€	4.812.864,27	€	104,307	€	54,53
RT	€	42.019,60	€	41.649,61	€	700	€	60,03	€	250.972,09	€	246.128,18	€	5,302	€	47,33
Totale complessivo	€	7.131.129,46	€	6.181.864,86	€	812,889	€	81,78	€	14.781.314,73	€	12.055.594,55	€	1.786,088	€	-

ANALISI		DATA PRES.	
Com./GIORN.	STIMA QG	DATA PRES.	STIMA QG
€	9.637,09	18/02/2019	65
€	31.685,78	26/02/2019	48
€	4.081,16	26/02/2019	72
€	83.267,05	25/02/2019	47
€	9.217,02	25/02/2019	74
€	98.274,02	27/02/2019	49
€	1.601,97	31/03/2019	154

BT		DATA CACCOM 2019				RESIDENTI CAMPANIA: ALTRE ASL CAMPANIE										
		NETTO	PREST	VPM	NETTO	PREST	VPM	NETTO	PREST	VPM						
BV	€	80.533,38	€	71.579,27	€	3.060	€	26,32	€	155.859,55	€	141.630,55	€	6.359	€	24,51
CA	€	99.959,24	€	88.692,22	€	2.908	€	34,38	€	232.338,45	€	206.648,09	€	6.729	€	34,53
DIAB	€	11.536,93	€	10.406,97	€	784	€	14,72	€	20.616,27	€	18.177,00	€	3.063	€	6,75
LAB*	€	428.791,88	€	372.655,37	€	101,320	€	4,23	€	698.299,64	€	502.530,55	€	193,596	€	3,61
MAN	€	127.202,78	€	125.152,88	€	221	€	560,35	€	390.354,00	€	379.988,18	€	970	€	402,30
RAD	€	544.361,03	€	471.111,95	€	8.090	€	1.180.332,82	€	998.782,91	€	998.782,91	€	21,646	€	54,53
RT	€	18.645,34	€	18.510,34	€	318	€	56,63	€	53.031,27	€	52.072,91	€	1,120	€	47,33
Totale complessivo	€	1.311.040,60	€	1.159.089,89	€	116,707	€	11,23	€	2.730.882,00	€	2.299.870,18	€	233,414	€	-

ANALISI		DATA PRES.	
Com./GIORN.	STIMA QG	DATA PRES.	STIMA QG
€	2.753,05	02/02/2019	52
€	3.411,24	13/02/2019	46
€	400,27	23/02/2019	79
€	14.332,13	12/02/2019	36
€	4.813,57	03/04/2019	79
€	18.119,69	07/03/2019	56
€	711,94	28/03/2019	74

BT		DATA CACCOM 2019				FUORI CAMPANIA										
		NETTO	PREST	VPM	NETTO	PREST	VPM	NETTO	PREST	VPM						
BV	€	1.197,42	€	993,97	€	37	€	32,36	€	1.764,55	€	1.603,09	€	7,2	€	24,51
CA	€	1.841,43	€	1.629,13	€	47	€	39,18	€	2.021,18	€	1.798,09	€	59	€	34,47
DIAB	€	179,75	€	174,75	€	14	€	12,84	€	135,82	€	119,73	€	20	€	6,73
LAB*	€	9.640,78	€	8.327,65	€	1.001	€	9,63	€	2.336,64	€	1.621,91	€	822	€	2,84
MAN	€	3.484,35	€	3.311,10	€	5	€	696,91	€	68.445,82	€	53.301,27	€	136	€	502,94
RAD	€	25.242,74	€	21.546,04	€	2,70	€	93,49	€	101.473,64	€	85.866,00	€	1.661	€	54,53
RT	€	41.586,67	€	35.982,65	€	1,374	€	30,27	€	176.176,64	€	144.310,09	€	2,969	€	-
Totale complessivo	€	41.586,67	€	35.982,65	€	1,374	€	30,27	€	176.176,64	€	144.310,09	€	2,969	€	-

ANALISI		DATA PRES.	
Com./GIORN.	STIMA QG	DATA PRES.	STIMA QG
€	38,23	18/02/2019	42
€	62,66	04/02/2019	29
€	6,72	22/01/2019	18
€	320,29	08/01/2019	6
€	127,35	31/03/2019	419
€	829,89	31/03/2019	104

BT		DATA CACCOM 2019				TOTALE										
		NETTO	PREST	VPM	NETTO	PREST	VPM	NETTO	PREST	VPM						
BV	€	358.304,99	€	323.137,67	€	15,289	€	23,44	€	639.489,91	€	761.941,36	€	34,206	€	24,51
CA	€	1.013.389,34	€	914.151,76	€	29,088	€	34,66	€	1.922.807,00	€	1.712.817,27	€	55,715	€	34,53
DIAB	€	129.271,52	€	116.691,81	€	12,508	€	10,34	€	353.789,00	€	311.005,36	€	52,413	€	6,75
LAB*	€	3.007.688,23	€	2.545.906,44	€	807,214	€	3,73	€	6.145.895,00	€	4.409.407,09	€	1.743,068	€	3,53
MAN	€	375.328,01	€	368.105,46	€	686	€	433,40	€	1.152.987,82	€	1.109.039,45	€	2,832	€	407,17
RAD	€	3.539.109,70	€	3.047.782,42	€	64,707	€	54,69	€	6.969.510,27	€	5.987.513,18	€	127,814	€	54,53
RT	€	60.654,94	€	60.159,95	€	1,018	€	59,59	€	304.003,38	€	298.141,09	€	6,423	€	47,33
Totale complessivo	€	8.483.756,73	€	7.375.936,51	€	930,670	€	8,12	€	17.888.373,36	€	14.499.864,82	€	2.022,472	€	-

ANALISI		DATA PRES.	
Com./GIORN.	STIMA QG	DATA PRES.	STIMA QG
€	12.428,37	14/03/2019	62
€	35.159,68	27/02/2019	49
€	4.488,15	23/03/2019	70
€	97.919,48	23/02/2019	46
€	14.157,94	03/04/2019	79
€	117.222,40	01/03/2019	51
€	2.313,84	31/03/2019	129

PONTE DATI:
 DATA ELABORAZIONE:

S.I.A. CACCOM / DMH

26-02-2019

Edicarda

Assa
Prof. S. de

[Handwritten signatures]

REPORT 03 - MONITORAGGIO PRESTAZIONI LETTERA R - DATE PRESUNTE ESAURIMENTO

DATA INIZIO PERIODO MONITORATO: 01/01/2019
 DATA RIFERITA AI FLUSSI: 31/01/2019
 GIORNI LAVORATI: 26

DATA FINE MONITORAGGIO: 31/03/2019

TIPO PRESTAZIONI	AL 31/01/2019 PREST	AL 31/03/2019 PREST
R - GRUPPO A (7 PRESTAZIONI)	3.227	1.445
R - GRUPPO B (ALTRE)	3.338	1.396
Totale complessivo	6.565	2.841

QUANTITÀ	LIMITI NORMATIVI
PREST	6.151
	4.232
	10.383
	LIMITI 2019 IN S.M.
PREST	1.677
	1.154
	2.831

FONTE DATI:

DATA ELABORAZIONE:


S.I.A. CACOM / DWH

26/02/2019

*Alisa
Fusina*

Federico He

[Handwritten signature]



ASINADOLIS

REPORT 03 - MONITORAGGIO PRESTAZIONI LETTERA R - CONSUMO PER CODICE E DATA

DATA INIZIO PERIODO MONITORATO	01/01/2019
DATA RIFERITA AI FLUSSI	31/01/2019
GIORNI LAVORATI	28

DATA FINE MONITORAGGIO	31/03/2019
------------------------	------------

DATA	PREST	SOMMA INCR.
02-01-2019	446	446
03-01-2019	541	987
04-01-2019	303	1.290
05-01-2019	124	1.414
07-01-2019	279	1.693
08-01-2019	279	1.972
09-01-2019	241	2.213
10-01-2019	280	2.493
11-01-2019	230	2.723
12-01-2019	101	2.824
13-01-2019	17	2.841
TOTALE		2.841

CODICE PRESTAZIONE	PREST	GRUPPO
90.18.5		2 B
90.21.2		1 B
90.25.1		4 B
90.39.4		2 B
90.40.3		1 B
90.45.1		4 B
90.45.2		4 B
90.69.1		1 B
90.83.4		440 B
91.11.5		212 B
91.15.2		2 B
91.17.3		28 B
91.17.4		4 B
91.19.2		12 B
91.19.4		164 B
91.20.2		30 B
91.28.4		7 B
91.29.3		16 B
91.28.4		720 A
91.30.1		373 A
91.30.2		240 B
91.31.1		29 A
91.31.2		67 B
91.32.1		1 B
91.32.2		68 B
91.32.3		6 B
91.33.1		2 B
91.33.4		43 A
91.34.5		123 A
91.36.1		53 B
91.36.4		1 B
91.36.5		132 A
91.37.1		24 B
91.37.4		25 A
Totale complessivo		2.841


Fonte dati:

Data elaborazione:

S.I.A. CACOM / DWH

26/02/2019

ASST
ASST
ASST
ASST



Ferracane, S.P.

ttspecialistica.amb@pec.aslnapoli3sud.it

Da: ttspecialistica.amb@pec.aslnapoli3sud.it
Inviato: martedì 26 febbraio 2019 17:03
A: 'dirsan@pec.aslnapoli3sud.it'; 'diramm@pec.aslnapoli3sud.it';
'sgab@pec.aslnapoli3sud.it'; Distretto 34; ds48@pec.aslnapoli3sud.it; ds49
@pec.aslnapoli3sud.it; ds50@pec.aslnapoli3sud.it; ds51@pec.aslnapoli3sud.it; ds52
@pec.aslnapoli3sud.it; ds53@pec.aslnapoli3sud.it; ds54@pec.aslnapoli3sud.it; ds55
@pec.aslnapoli3sud.it; ds56@pec.aslnapoli3sud.it; ds57@pec.aslnapoli3sud.it; ds58
@pec.aslnapoli3sud.it; ds59@pec.aslnapoli3sud.it; a.davino@aslnapoli3sud.it;
f.conato@aslnapoli3sud.it; ra.peluso@pec.aslnapoli3sud.it; Servizio Controllo di
Oggetto: Gestione Pec; sorgiam@libero.it; v.bisogno@aslnapoli3sud.it
monitoraggio prestazioni specialistica ambulatoriale - date presunte di esaurimento
- I trimestre 2019
Allegati: monitoraggio I trim 2019.pdf

ttspecialistica.amb@pec.aslnapoli3sud.it

Da: ttspecialistica.amb@pec.aslnapoli3sud.it
Inviato: martedì 26 febbraio 2019 17:06
A: AISA (aisa@legalmail.it); anisap@pec.it; aspat@pec.it; bruno.accarino@tiscali.it; confapi@confapi.campania.it; FEDERCARDIO (federocardio2018@libero.it); federlabcampania@pec.it; info@centriantidiabete.it; nazionale@federbiologi.net; odontoiatricreditati@pec.it; snr.raggix@pec.it; stanco@unindustria.na.it
Oggetto: I: monitoraggio prestazioni specialistica ambulatoriale - date presunte di esaurimento - I trimestre 2019
Allegati: monitoraggio I trim 2019.pdf

Da: ttspecialistica.amb@pec.aslnapoli3sud.it [mailto:ttspecialistica.amb@pec.aslnapoli3sud.it]
Inviato: martedì 26 febbraio 2019 17:03
A: 'dirsan@pec.aslnapoli3sud.it' <dirsan@pec.aslnapoli3sud.it>; 'diramm@pec.aslnapoli3sud.it' <diramm@pec.aslnapoli3sud.it>; 'sgab@pec.aslnapoli3sud.it' <sgab@pec.aslnapoli3sud.it>; Distretto 34 <ds34@pec.aslnapoli3sud.it>; ds48@pec.aslnapoli3sud.it; ds49@pec.aslnapoli3sud.it; ds50@pec.aslnapoli3sud.it; ds51@pec.aslnapoli3sud.it; ds52@pec.aslnapoli3sud.it; ds53@pec.aslnapoli3sud.it; ds54@pec.aslnapoli3sud.it; ds55@pec.aslnapoli3sud.it; ds56@pec.aslnapoli3sud.it; ds57@pec.aslnapoli3sud.it; ds58@pec.aslnapoli3sud.it; ds59@pec.aslnapoli3sud.it; a.davino@aslnapoli3sud.it; f.conato@aslnapoli3sud.it; ra.peluso@pec.aslnapoli3sud.it; Servizio Controllo di Gestione Pec <scog@pec.aslnapoli3sud.it>; sorgiam@libero.it; v.bisogno@aslnapoli3sud.it
Oggetto: monitoraggio prestazioni specialistica ambulatoriale - date presunte di esaurimento - I trimestre 2019



Prot. n. 099/AP
Napoli, 14 Febbraio 2019

**Al Coordinatore Tavolo Tecnico
Dr.ssa Agnese Borrelli**

**Al Direttore Generale
Dr.ssa Antonietta Costantini**

ASL NAPOLI 3 SUD

Oggetto: DCA n. 84/2018 – art. 8 comma 3.

Egr. Dr.ssa Borrelli,

la scrivente Associazione, maggiormente rappresentativa della Macroarea Assistenza Specialistica Ambulatoriale, con riferimento a quanto in oggetto, **chiede che in occasione del prossimo Tavolo Tecnico sia inserito il seguente punto all'ordine del giorno:**

- Analisi delle situazioni particolari di sforamenti della produzione per l'anno 2018 oltre il limite del 10%.

Ciò al fine di valutare "su proposta del Tavolo Tecnico e se ritenute dalla ASL meritevoli di apprezzamento", l'adozione "di una delibera del Direttore Generale della ASL di proposta di deroga, da sottoporre all'approvazione della Regione".

Distinti saluti.

Il Direttore
Dr. Gaetano Gambino

Il Presidente
Dr. Pier Paolo Polizzi

Aspat Campania
Associazione Sanità Privata Accreditata Territoriale

Centro Direzionale Isola E/3 – Torre Avalon
80143 NAPOLI

Partita IVA e Codice Fiscale 03784321217
Telefono 081 7345053 Fax 081 7345679
E-mail aspatinforma@gmail.com
Web www.aspatcampania.it



ttspecialistica.amb@pec.aslnapoli3sud.it

Da: aspat <aspat@pec.it>
Inviato: giovedì 14 febbraio 2019 16:41
A: ttspecialistica.amb@pec.aslnapoli3sud.it; ASL NA3 SUD DIREZIONE GENERALE
Oggetto: DCA n. 84/2018 – art. 8 comma 3
Allegati: 099_ASL NA3.pdf

In allegato ns. nota per quanto in oggetto.

Cordiali saluti.
ASPAT

ELABORAZIONE RTU 2013 - RIEPILOGO FINALE

RIEPILOGO FATTURATI, CONFRONTO CON I TETTI, DECURTAZIONI E RESIDUI

A		B		C	
TETTO NETTO		PREST TETTO		DATA ESAUR.	
BT	€ 3.049.847,00	136.918	31/12/2013		
CA	€ 6.473.195,00	210.562	23/09/2013		
DI	€ 1.163.300,00	196.048	20/12/2013		
LA	€ 18.458.557,00	7.213.894	29/11/2013		
MIN	€ 5.238.134,00	13.375	04/12/2013		
RA	€ 22.288.451,00	483.048	09/11/2013		
RT	€ 747.691,00	16.107	31/12/2013		
€	57.419.170,00	8.269.952			

L	
FATT NETTO DECURTAZIONI	
BV	€ 2.595.172,48
CA	€ 6.542.506,48
DI	€ 1.181.281,63
LA	€ 20.929.608,84
MIN	€ 6.167.474,38
RA	€ 22.466.757,51
RT	€ 884.241,51
€	60.766.982,83

M		N	
FONDO AGGIUNTIVO		NUOVO TETTO	
	€		€
	57.095,51		5.530.290,51
	10.260,65		1.173.560,65
	162.809,94		18.621.361,94
	46.201,91		5.284.335,91
	178.306,51		22.466.757,51
€	454.674,52		

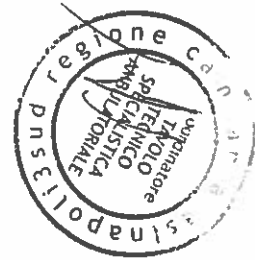
RIEPILOGO DELLE DIVERSE RIASSEGNAZIONI

O		P		Q	
% RTU		DECURTAZIONE RTU		NETTO LIQUIDABILE	
	0,00%		€		€
	0,19%		12.215,97		2.595.172,48
	0,65%		7.720,98		6.530.290,51
	11,09%		2.300.246,90		1.173.560,65
	14,37%		883.078,48		18.621.361,94
	0,00%		-		5.284.335,91
	15,44%		136.550,51		22.466.757,51
€		€	3.347.812,83	€	57.419.170,00

R		S		T	
TETTO		NETTO LIQUIDABILE		% di scostamento	
BV	€ 3.049.847,00	2.595.172,48	-14,91%		
CA	€ 6.473.195,00	6.530.290,51	0,88%		
DI	€ 1.163.300,00	1.173.560,65	0,88%		
LA	€ 18.458.557,00	18.621.361,94	0,88%		
MIN	€ 5.238.134,00	5.284.335,91	0,88%		
RA	€ 22.288.451,00	22.466.757,51	0,80%		
RT	€ 747.691,00	747.691,00	0,00%		
€	57.419.170,00	57.419.170,00	0,00%		

U		V		Z	
PREST TETTO		PRESTAZIONI FINALI RICONOSCIUTE 2013		% di scostamento	
	136.918	122.768	-10,33%		
	210.562	211.855	0,61%		
	196.048	197.461	0,72%		
	7.213.894	7.512.838	4,14%		
	13.375	14.591	9,09%		
	483.048	486.131	0,64%		
	16.107	18.308	13,66%		
€	8.269.952	8.563.952	3,56%		

DECURTAZIONI EFFETTUATE					
D	E	F	G	H	I
di cui DATA	di cui CONT	di cui NOTA R	di cui OVER	di cui VPM	Decurtazioni totali
€	€ 2.197,52	€	€ 1.806,30	€ 435,56	€ 4.439,39
€	€ 1.308.679,55	€ 12.976,88	€ 9.635,95	-	€ 1.331.242,38
€	-	€ 85,75	-	-	€ 85,25
€	€ 183.643,61	€ 205.426,18	€ 14.471,42	-	€ 1.079.295,37
€	€ 139.595,03	€ 121.072,41	-	-	€ 260.667,44
€	€ 1.902.581,06	€ 127.306,10	-	-	€ 2.029.887,16
€	-	€ 57,44	-	-	€ 57,44
€	€ 3.534.499,25	€ 469.071,78	€ 25.863,67	€ 435,56	€ 4.705.674,42



AISA
F. de

F. de

F. de

ELABORAZIONE RTU 2013 - BRANCHE A VISITA - ALLEGATO DELIBERA


		Totale di spesa Lordo		Totale di spesa Netto		Numero prestazioni da contratto		DATA ESAURIMENTO:		
		€	3.556.251,00	€	3.045.647,00			€	31/12/2013	
								€	-	
								% RTU:	0,00%	
BT	Codice	Descrizione Erigatore	FATTI NETTO INIZIALE 2013 (FORNITORE CACCOMI)	DECURTAZIONI PER CONTESTAZIONI	DECURTAZIONI PER OVERSELLING	DECURTAZIONI PER VPM	DECURTAZIONE RTU	TOTALE DECURTAZIONI	NETTO LIQUIDABILE	PRESTAZIONI FINANS RICOMINCIO 2013
BV	008017	CENTRO LASER SRL	€ 9.771,06	€ -	€ -	€ -	€ -	€ -	€ 9.771,06	475
BV	008137	DR. FRANCESCO VERRIERO S.R.L.	€ 128.831,12	€ 174,36	€ -	€ -	€ -	€ 174,36	€ 128.656,76	5.048
BV	008218	CENTRO DIAGNOSTICO PUNO S. R. L.	€ 357.765,96	€ 117,75	€ -	€ -	€ -	€ 117,75	€ 357.648,21	22.266
BV	008321	CENTRO COSIMO S.N.C. - DI CATALANO MARIA E C SNC	€ 43.385,87	€ -	€ -	€ -	€ -	€ -	€ 43.385,87	1.863
BV	008322	STUDIO MEDICO POLISPECIALISTICO ZARCONI SRL	€ 76.510,87	€ -	€ -	€ -	€ -	€ -	€ 76.510,87	2.890
BV	008428	DIMED S.R.L.	€ 406.444,46	€ -	€ -	€ -	€ -	€ -	€ 406.444,46	19.593
BV	008438	EUDENTAL S.R.L.	€ 877.989,63	€ -	€ -	€ -	€ -	€ -	€ 877.989,63	29.787
BV	008523	GUARNIERI UMBERTO	€ 89.389,40	€ 1.007,54	€ -	€ -	€ -	€ 1.007,54	€ 88.381,86	3.609
BV	008576	CENTRO POLIDIAGNOSTICO GENTILE S.A.S. DI BARILE M.R.	€ 2.600,92	€ -	€ 1.806,30	€ 435,56	€ -	€ 2.241,87	€ 359,05	44
BV	008621	CASA DI CURA MARIA ROSARIA S.P.A.	€ 203.790,83	€ 897,87	€ -	€ -	€ -	€ 897,87	€ 202.892,96	4.936
BV	150111	STAZIONE CLIMATICA BIANCHI S.R.L.	€ 74.889,48	€ -	€ -	€ -	€ -	€ -	€ 74.889,48	7.367
BV	700100	ALMA CENTER SERVIZI MEDICALI (REUNDOLOGIA)	€ 2.750,72	€ -	€ -	€ -	€ -	€ -	€ 2.750,72	157
BV	700200	CENTRO BERGER DI SABATINO MEDICINA & C. S.A.S.	€ 61.465,88	€ -	€ -	€ -	€ -	€ -	€ 61.465,88	4.092
BV	770100	CENTRO SANTA MARIA LA NOVA	€ 99.571,51	€ -	€ -	€ -	€ -	€ -	€ 99.571,51	11.159
BV	770300	CASA DI SALUTE S. LUCIA SRL	€ 110.140,53	€ -	€ -	€ -	€ -	€ -	€ 110.140,53	6.011
BV	770300	CENTRO SPECIALISTICA VESUVIANA S.A.S	€ 54.297,62	€ -	€ -	€ -	€ -	€ -	€ 54.297,62	3.471
			€ 3.599.631,86	€ 2.197,52	€ 1.806,30	€ 435,56	€ -	€ 4.439,39	€ 2.595.172,48	132.768

ATAK
fatti per

MAK
GMA

[Signature]

[Signature]



Fedirent

ELABORAZIONE RTU 2013 - CARDIOLOGIA - ALLEGATO DELIBERA


		Tetto di Spesa Lordo		Tetto di Spesa Netto		Fondo aggiuntivo		X RTU:		23/09/2013		
		€ 2.270.582,00		€ 6.473.195,00		€ 57.095,51		€		€		
		Numero prestazioni da contratto		710.562						0,19%		
RT	Codice	Descrizione Erigatore		FATT NETTO INIZIALE 2013 (FORNITE CACOMI)	DECRETAZIONI POST DATA	DECRETAZIONI PER CONTESTAZIONI	DECRETAZIONI PER OVERSELLING	DECRETAZIONI PER VPNU	DECRETAZIONE RTU	TOTALE DECRETAZIONI:	NETTO LIQUIDABILE	PRESTAZIONI FINALI RICHIOSCIUTE 2013
CA	008017	CENTRO LASER SRL - 008017		€ 416.212,35	€ 64.277,57	€	€	€	€ 657,32	€ 64.934,64	€ 351.277,70	€ 10.490
CA	008115	CENTRO DIAGNOSTICO CARDIOVASCOLARE S.R.L. - 008115		€ 286.378,76	€ 30.344,10	€ 427,36	€	€	€ 477,37	€ 31.248,63	€ 255.080,13	€ 8.996
CA	008122	CENTRO DIAGNOSTICO S. CRO SRL - 008122		€ 114.835,56	€ 114.835,56	€ 60,45	€	€	€ 1.214,29	€ 116.110,30	€ 649.122,55	€ 21.288
CA	008125	CARDIOSERVICE S.A.S. - PORTICI - 008125		€ 449.475,13	€ 80.775,26	€ 186,35	€	€	€ 687,98	€ 81.649,59	€ 367.775,54	€ 13.112
CA	008132	CENTRO CARDIOLOGICO VESUVIANO S.R.L. - 008132		€ 193.293,34	€	€ 134,61	€	€	€ 360,66	€ 495,27	€ 192.798,07	€ 6.981
CA	008218	CENTRO DIAGNOSTICO PLINIO S. R. L. - 008218		€ 300.975,77	€ 52.378,31	€	€	€	€ 463,98	€ 52.947,64	€ 248.027,63	€ 8.773
CA	008327	CENTRO DI CARDIOLOGIA SRL - 008327		€ 394.338,35	€ 37.586,15	€ 155,36	€	€	€ 302,02	€ 32.888,16	€ 164.450,19	€ 5.257
CA	008417	CENTRO RICERCHE PER LE MALATTIE CARDIOVASCOLARI DR CASO - 008417		€ 402.569,29	€ 107.754,36	€	€	€	€ 672,90	€ 108.427,26	€ 359.731,99	€ 12.326
CA	008432	C.M.B. SAS DEL DOTT. ENRICO BOCCA - 008432		€ 734.771,01	€ 86.433,07	€	€	€	€ 590,78	€ 87.023,30	€ 375.545,99	€ 10.275
CA	008513	CENTRO POLIDIAGNOSTICO ASCIONE E PANELLA SRL - 008513		€ 597.072,50	€ 123.306,93	€ 949,61	€	€	€ 1.139,84	€ 125.396,38	€ 609.374,62	€ 19.971
CA	008621	CASA III CURA MARIA ROSARIA S.P.A. - 008621		€ 344.448,83	€ 172.317,34	€ 4.996,03	€	€	€ 783,67	€ 178.097,04	€ 418.975,46	€ 13.599
CA	009016	GEA CENTER DI RICCHIARDI ALFONSO S.A.S. - 009016		€ 225.296,70	€ 35.501,06	€ 4.677,93	€	€	€ 486,24	€ 84.518,85	€ 259.979,59	€ 8.515
CA	700100	ALMA CENTER SERVIZI MEDICALI (CARDIOLOGIA) - 700100		€ 792.713,70	€ 77.072,04	€ 3.344,78	€	€	€ 351,87	€ 37.197,11	€ 188.099,59	€ 6.174
CA	710200	CENTRO CARDIOLOGICO ROCCA - 710200		€ 497.987,45	€ 72.110,29	€	€	€	€ 295,18	€ 72.905,47	€ 425.081,98	€ 21.877
CA	710300	CENTRO CARDIOLOGICO ANGIOL. DI N. MORRA - 710300		€ 375.056,71	€ 45.786,91	€	€	€	€ 814,80	€ 46.401,71	€ 378.655,00	€ 13.116
CA	731500	HIPPOCRATES S.A.S. - 731500		€ 299.934,45	€ 41.377,36	€	€	€	€ 482,77	€ 41.860,13	€ 258.074,32	€ 7.893
CA	770100	CASA DI SALUTE S. LUCIA SRL - 770100		€ 310.713,56	€ 46.440,45	€	€	€	€ 512,13	€ 46.952,77	€ 273.761,00	€ 8.183
CA	770200	CASA DI CURA TRUSSO - 770200		€ 209.319,96	€ 46.133,23	€	€ 9.635,95	€	€ 266,72	€ 56.055,90	€ 153.274,06	€ 4.628
				€ 7.873.748,86	€ 1.308.679,65	€ 12.936,88	€ 9.835,95	€	€ 12.215,97	€ 1.343.488,35	€ 6.530.290,51	€ 211.855

ARSA
F. Ferrarini

A. S. M. P.

[Signature]

[Signature]



Ferrarini FL

ELABORAZIONE RTU 2013 - LABORATORIO ANALISI - ALLEGATO DELIBERA

Tetto di Spesa Lordo	€ 25.693.132,00
Tetto di Spesa Netto	€ 18.438.552,00
Numero prestazioni da contratto	7.213.994

DATA ESAMERIBENTE:	€	29/11/2013
Fondo aggiuntivo	€	162.809,88
% RTU:	%	1,03%

BT	Code	Descrizione Erogazione	FATT NETTO INIZIALE 2013 (FORNIT CALCOLO)	DECURAZIONI POST DATA	DECURAZIONI PER CONSTATORII	DECURAZIONI LETTERE R	DECURAZIONI PER OVERSELLING	DECURAZIONI PER VPM	DECURAZIONE RTU	TOTALE DECURAZIONI	NETTO LIQUIDABILE	PRESTAZIONI FINALI RIMANENTI 2013
LA	008016	ME DI. MEDICINA DIAGNOSTICA S.R.L. - 008016	267.328,61	14.446,14	€	€	€	€	21.955,62	€ 42.401,73	€ 225.926,88	88.451
LA	008021	CENTRO LASER SRL - 008017	65.906,42	4.183,74	€	€	€	€	6.785,10	€ 11.168,84	€ 54.737,58	27.053
LA	008023	LABORATORIO DIAGNOSTICO STABIA S.R.L. - 008021	335.894,46	189,40	€	€	€	€	37.233,03	€ 37.233,03	€ 298.661,43	111.429
LA	008026	ISTITUTO MINERVA DI LANGELOTTO S.A.S. - 008026	222.507,35	0,00	€	€	€	€	24.339,43	€ 24.339,43	€ 197.967,92	79.925
LA	008027	CENTRO DIAGNOSTICO VARESE S.R.L. - 008027	334.530,53	154,04	€	€	€	€	37.659,74	€ 37.659,74	€ 296.870,79	47.720
LA	008028	LABORATORIO D'ANALISI PROF. DE FUSCO S.R.L. - 008028	336.037,47	0,00	€	€	€	€	37.659,74	€ 37.659,74	€ 298.377,72	136.754
LA	008029	RUSSO R. E. C. SAS DI GIAMITTO ILIANA - 008029	140.465,94	0,00	€	€	€	€	18.982,52	€ 18.982,52	€ 121.483,42	70.905
LA	008111	ANALISI CLINICHE DI VINCENZO V. S.A.S. - 008111	208.463,82	0,00	€	€	€	€	15.491,36	€ 15.491,36	€ 192.972,46	50.025
LA	008112	CENTRO DIAGN. ANALISI CLINICHE VEGA S.R.L. - 008112	233.592,18	1.600,14	€	€	€	€	25.649,23	€ 26.671,72	€ 206.920,46	78.890
LA	008113	GAMMA ANALISI CLINICHE S.R.L. - 008113	94.005,30	27,35	€	€	€	€	10.808,03	€ 10.808,03	€ 83.197,27	39.872
LA	008117	LABORATORIO ANALISI CLINICHE S.R.L. - 008117	44.191,38	0,00	€	€	€	€	4.873,20	€ 4.873,20	€ 39.318,18	14.817
LA	008122	CENTRO DIAGNOSTICO S. CRO S.R.L. - 008122	684.576,15	1.189,11	€	€	€	€	75.639,37	€ 76.327,74	€ 608.248,41	209.845
LA	008128	CENTRO DIAGNOSTICO DR. E. QUARANTILLI S.R.L. - 008128	360.948,12	0,00	€	€	€	€	40.446,64	€ 40.446,64	€ 320.501,48	135.093
LA	008135	CENTRO DIAGNOSTICO MANDRINO S.A.S. - 008135	727.232,59	70,76	€	€	€	€	82.073,22	€ 82.073,22	€ 645.159,37	248.806
LA	008212	CENTRO DIAGNOSTICO MIGLIO D'ORO S.N.C. - 008212	133.077,41	0,00	€	€	€	€	12.470,08	€ 12.470,08	€ 120.607,33	44.781
LA	008213	LAB. ANALISI CLINICHE - DOTT. PAONE GABRIELE S.A.S. - 008213	98.037,76	0,00	€	€	€	€	10.911,47	€ 10.911,47	€ 87.126,29	34.159
LA	008214	CENTRO GUARACCHIO SAS DI MADIO A. & C. - 008214	125.339,56	0,00	€	€	€	€	5.648,42	€ 5.648,42	€ 119.691,14	44.781
LA	008215	CENTRO DIAGNOSTICO "CHECK-UP" S.R.L. - 008215	51.574,54	0,00	€	€	€	€	19.337,53	€ 19.337,53	€ 32.237,01	65.707
LA	008216	DO P. IN N. DELLA DOTT. VALERIA CALAZZO A.C. - 008216	161.197,88	0,00	€	€	€	€	15.449,66	€ 15.449,66	€ 145.748,22	51.189
LA	008217	LABORATORIO ANALISI CLINICHE DR. A. MONTELLA S.R.L. - 008217	160.086,99	0,00	€	€	€	€	16.550,06	€ 16.550,06	€ 143.536,93	51.189
LA	008219	LAB. DI PAT. CLIN. SAS DEL DOTT. VECCHIONE S-RETE AGG.500 - 008219	44.387,99	0,00	€	€	€	€	4.896,04	€ 4.896,04	€ 39.491,95	13.959
LA	008310	CENTRO DIAGNOSTICO MIA S.R.L. - 008310	150.405,33	340,66	€	€	€	€	16.550,06	€ 16.890,72	€ 133.514,61	48.456
LA	008311	LAB. ANALISI CLINICHE VALERIA CALAZZO S.R.L. - 008311	44.725,14	0,00	€	€	€	€	9.240,06	€ 9.240,06	€ 35.485,08	13.959
LA	008312	CENTRO DIAGNOSTICO GASSO PIETRO SAS DI GASSO MARINELLA - 008312	87.297,07	0,00	€	€	€	€	5.373,71	€ 5.373,71	€ 81.923,36	32.013
LA	008313	LAB. DI ANALISI GASSO PIETRO SAS DI GASSO MARINELLA - 008313	118.435,79	706,59	€	€	€	€	9.627,66	€ 9.627,66	€ 108.808,13	33.279
LA	008314	LABORATORIO ANALISI CLINICHE DOTT. R. MARINO S.R.L. - 008314	19.560,31	0,00	€	€	€	€	12.988,91	€ 12.988,91	€ 6.571,40	46.683
LA	008315	STUDIO AEMME ANALISI CLINICHE DI MASCIO LUCIA - 008315	142.289,84	375,67	€	€	€	€	2.157,23	€ 2.157,23	€ 140.132,61	10.883
LA	008316	LABORATORIO "S. GIORGIO" - DR. SCOGNAMIGLIO ILIANA S.A.S. - 008316	128.417,24	0,00	€	€	€	€	15.661,18	€ 15.661,18	€ 112.756,06	53.078
LA	008317	M. DI ROMANO GIUSEPPE S.A.S. - 008317	99.675,25	0,00	€	€	€	€	10.997,36	€ 10.997,36	€ 88.677,89	48.629
LA	008318	LAB. DI ANAL. CLIN. "MANZONI" DI ANTONIO DI GREGORIO B. C. SAS - 008318	45.646,95	0,00	€	€	€	€	5.014,16	€ 5.014,16	€ 40.632,79	17.333
LA	008320	CENTRO DIAGNOSTICO VESUVIANO SRL (EX BORRELLI & C. SNC) - 008320	12.203,11	0,00	€	€	€	€	6.242,80	€ 6.242,80	€ 5.960,31	39.174
LA	008324	CENTRO DIAGNOSTICO MEDICINA S.A.S. - 008324	136.097,77	0,00	€	€	€	€	13.445,83	€ 13.445,83	€ 122.651,94	22.063
LA	008411	CENTRO DIAGNOSTICO MEDICINA S.A.S. - 008411	143.243,21	0,00	€	€	€	€	15.009,13	€ 15.009,13	€ 128.234,08	4.603
LA	008412	CENTRO DIAGNOSTICO EMERGENZA S.A.S. - 008412	65.441,77	0,00	€	€	€	€	15.797,75	€ 15.797,75	€ 49.644,02	49.039
LA	008413	LABORATORIO ANALISI CLINICHE BICOLOR S.A.S. - 008413	101.534,12	0,00	€	€	€	€	21.352,78	€ 21.352,78	€ 80.181,34	62.965
LA	008414	LABORATORIO ANALISI CLINICHE DI TAMBUONO G. & C. - 008414	65.441,77	0,00	€	€	€	€	7.239,38	€ 7.239,38	€ 58.202,39	24.713
LA	008416	LABORATORIO ANALISI CLINICHE DI TAMBUONO G. & C. - 008416	101.534,12	0,00	€	€	€	€	11.197,81	€ 11.197,81	€ 90.336,31	32.846
LA	008421	LABORATORIO MEDICA ORLANDO SAS - 008421	174.100,40	0,00	€	€	€	€	7.520,42	€ 7.520,42	€ 166.580,00	22.899
LA	008422	LABORATORIO SANINNO S.R.L. - 008422	124.615,38	0,00	€	€	€	€	13.646,53	€ 13.646,53	€ 110.968,85	45.496
LA	008426	C.M.O. S.R.L. - VIA ROMA 23 - 27100 PAVIA - 008426	1.099.213,74	11.094,74	€	€	€	€	13.743,96	€ 13.743,96	€ 1.085.469,78	42.372
LA	008427	C.M.O. S.R.L. - CORSO UMBERTO I - 211 ANNIUNZ - RETE AGG.500 - 008427	134.228,55	2.576,97	€	€	€	€	45.508,82	€ 47.085,79	€ 87.142,76	131.613
LA	008429	C.M.O. S.R.L. - ROSCONALE - RETE AGG.500 - 008429	67.848,98	0,00	€	€	€	€	14.993,58	€ 14.993,58	€ 52.855,40	48.168
LA	008433	CENTRO RICERCHE CLINICHE DI COSTANTO ANNA & C. SAS - 008433	377.655,26	3.769,58	€	€	€	€	7.376,69	€ 7.376,69	€ 370.278,57	24.903
LA	008434	LAB. ANAL. CLINICO CLINICHE E. DOTT. PANFILI ARBUSTO - 008434	83.351,00	0,00	€	€	€	€	43.496,40	€ 43.496,40	€ 39.854,60	123.905
LA	008437	LAB. ANAL. CLINICO CLINICHE E. DOTT. PANFILI ARBUSTO - 008437	248.327,97	0,00	€	€	€	€	9.413,04	€ 9.413,04	€ 239.914,93	32.890
LA	008441	MANS SRL - VIA V. COPPEA SIE - 008441	103.917,64	0,00	€	€	€	€	34.510,50	€ 34.510,50	€ 69.407,14	102.353
LA	008443	ENRI LABORATORIO DI ANALISI S.F.L. - 008443	60.605,46	1.484,83	€	€	€	€	6.665,81	€ 6.665,81	€ 53.939,65	16.093
LA	008512	ANALISI CLINICHE MAZZA MARTIN P. CO. DI MAZZA CARLA S.A.S. - 008512	239.206,83	0,00	€	€	€	€	13.743,96	€ 13.743,96	€ 225.462,87	23.379
LA	008513	CENTRO POLIDIPLOMATICO ASCORDE E PARELLA S.R.L. - 008513	99.241,75	0,00	€	€	€	€	17.570,55	€ 17.570,55	€ 81.671,20	45.496
LA	008514	CENTRO DIAGNOSTICO "JA NU S" S.N.C. - 008514	99.241,75	0,00	€	€	€	€	737.405,76	€ 737.405,76	€ 367.117,94	131.613
LA	008515	CENTRO DIAGNOSTICO CLINICO S.L. - 008515	114.718,23	0,00	€	€	€	€	17.570,55	€ 17.570,55	€ 97.147,68	48.168
LA	008516	LABORATORIO DI ANALISI PAROLA MARIANO S.A.S. - 008516	305.621,06	0,00	€	€	€	€	46.765,96	€ 46.765,96	€ 258.855,10	24.903
LA	008517	LAB. ANAL. CLINICHE SALENO-PONTILLO S.N.C. - 008517	111.720,37	0,00	€	€	€	€	9.413,04	€ 9.413,04	€ 102.307,33	32.890
LA	008518	CENTRO SRL - CENTRO DIAGNOSTICO TALIENICO - 008518	167.406,64	317,33	€	€	€	€	28.041,29	€ 28.041,29	€ 139.365,35	93.846
LA	008524	RICERCHE DIAGNOSTICHE DI GIARVANO BRUNO & C. S.A.S. - 008524	373.328,67	0,00	€	€	€	€	12.453,13	€ 12.453,13	€ 260.875,54	43.986
LA	008525	GEI S.R.L. - 008525	1.664,81	639,13	€	€	€	€	13.791,93	€ 14.054,63	€ 148.228,30	67.818
LA	008527	LAB. ANALISI CLINICHE DI AURELIO PADDELO B. C. SAS - 008527	29.765,41	0,00	€	€	€	€	113,78	€ 113,78	€ 29.651,63	478
LA	008528	MEDLAB ANALISI S.N.C. - 008528	179.376,02	0,00	€	€	€	€	3.349,79	€ 3.349,79	€ 176.026,23	11.768
LA	008611	CENTRO DIAGNOSTICO SANTA MARIA S.N.C. - 008611	90.567,92	0,00	€	€	€	€	20.127,22	€ 20.127,22	€ 70.440,70	66.532
LA	008612	BENEDETTO AFELTRA SAS DI COLASANTO GIUSEPPINA E C. - 008612	155.329,54	0,00	€	€	€	€	9.988,39	€ 9.988,39	€ 145.341,15	30.663
LA	008613	STUDIO VOCCIA & DI MARTINO S.R.L. - 008613	155.329,54	0,00	€	€	€	€	4.916,21	€ 4.916,21	€ 150.413,33	15.466
LA	008614	LABORATORIO DI ANALISI TUCCI & MATRONE SAS - 008614	224.412,77	0,00	€	€	€	€	16.336,43	€ 16.336,43	€ 208.076,34	57.331
LA	008615	MAURELLA DI ANNA CAVALIERE & C. S.N.C. - 008615	224.412,77	478,81	€	€	€	€	14.138,41	€ 14.138,41	€ 210.274,36	53.595
LA	008616	C.M.O. S.R.L. - S.MARIA LA CAIMITA - RETE AGG.500 - 008616	4.027,61	1.333,36	€	€	€	€	74.119,10	€ 75.222,89	€ 186.189,88	75.815
					€	€	€	€	4.404,38	€ 6.496,09	€ 35.531,52	15.041

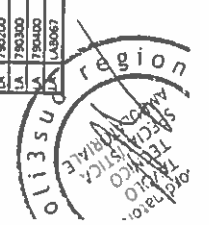
ASIA
 Fedeleschi A
 29/11/2013

Handwritten signatures and initials at the top right of the page.

BT	Codice	Descrizione Erogatore	FATTI NETTO INIZIALE 2013 (FORNIT. CADOMI)	DECURTAZIONI PER DATA	DECURTAZIONI PER COMITESTAZIONI	DECURTAZIONI PER OVERSELLING	DECURTAZIONI PER VPM	DECURTAZIONE RTU	TOTALE DECURTAZIONI	NETTO LIQUIDABILE	PRESTAZIONI FINANZIARIE RACCOLTE 2013
IA	008619	IME CL. S.A.S DI MEMMO VINCENZO - 008619	€ 109,75	€ 0,00	€ 0,00	€ 0,00	€ 0,00	€ 17.812,48	€ 17.812,48	€ 143.702,18	€ 57.316
IA	008621	CASA DI CURA MARIA ROSARIA S.P.A. - 008621	€ 560.432,38	€ 31.648,21	€ 31.648,21	€ 0,00	€ 0,00	€ 54.419,69	€ 131.415,45	€ 439.020,93	€ 140.993
IA	008714	BIOBARDI SAS DI ROSSI LUCA B. C. - 008714	€ 105.052,93	€ 517,17	€ 999,64	€ 0,00	€ 0,00	€ 11.368,37	€ 12.825,13	€ 91.227,80	€ 41.791
IA	008810	CENTRI LAB DI NIELLI ANTONINO B. C. S.N.C. - 008810	€ 222.543,50	€ 816,93	€ 816,93	€ 0,00	€ 0,00	€ 24.394,69	€ 25.745,42	€ 196.799,09	€ 86.809
IA	008812	CE DI M. S.N.C. DI DE GREGORIO GIUSEPPINA & C. - 008812	€ 220.220,02	€ 918,59	€ 918,59	€ 0,00	€ 0,00	€ 24.098,63	€ 25.812,07	€ 194.412,95	€ 85.090
IA	008813	LABORATORIO ANALISI CLINICHE DOTT. ALCAMORRA CARMINE - 008813	€ 154.510,60	€ 490,37	€ 490,37	€ 0,00	€ 0,00	€ 16.926,93	€ 17.955,67	€ 136.554,93	€ 61.844
IA	009010	ANALISI BIOCHEMICO-CLINICHE DI BELLA MONICA MARIA S.N.C. - 009010	€ 185.244,60	€ 0,00	€ 0,00	€ 0,00	€ 0,00	€ 15.975,19	€ 16.367,62	€ 128.876,94	€ 54.990
IA	009011	ANALISI CLINICHE-CHIMICHE DI RUDDOCCO SAS - 009011	€ 84.031,31	€ 307,26	€ 307,26	€ 0,00	€ 0,00	€ 7.058,93	€ 7.058,93	€ 56.942,67	€ 21.275
IA	009012	CENTRO DIAGNOSTICO STRUM. E ANALISI CLIN. UGLIONI S.N.C. - 009012	€ 419.796,69	€ 57,24	€ 57,24	€ 0,00	€ 0,00	€ 46.291,47	€ 46.348,71	€ 373.447,98	€ 145.911
IA	009014	LABORATORIO ANALISI CLINICHE GENTILE SAS - 009014	€ 290.790,37	€ 177,57	€ 652,83	€ 0,00	€ 0,00	€ 31.333,40	€ 38.015,96	€ 252.772,41	€ 80.065
IA	009017	CASA DI CURA MARIA LA BRUNA (PROPRITA' VALIA DELLE QUERCE) - 150102	€ 106.398,47	€ 0,00	€ 0,00	€ 0,00	€ 0,00	€ 10.917,25	€ 10.917,25	€ 88.076,91	€ 31.706
IA	009018	LAB. ANALISI CLINICHE RUFFAFA S.A.S. - 009018	€ 1.567,30	€ 0,00	€ 204,28	€ 0,00	€ 0,00	€ 11.731,43	€ 11.741,13	€ 94.533,33	€ 40.985
IA	009111	STADIONE CLINICA BIANCHI & R.L. - 150111	€ 113.251,91	€ 418,05	€ 0,00	€ 0,00	€ 0,00	€ 628,11	€ 628,11	€ 1.212,69	€ 733
IA	009112	ALMA CENTER SERVIZI MEDICALI (LABORATORI) - 700700	€ 38.200,12	€ 0,00	€ 0,00	€ 0,00	€ 0,00	€ 12.441,81	€ 12.441,81	€ 100.372,05	€ 42.875
IA	009113	LABORATORIO DOTT. ALTARELLI GAETANO & C. S.A.S. - 700800	€ 23.007,61	€ 0,00	€ 0,00	€ 0,00	€ 0,00	€ 4.713,94	€ 4.713,94	€ 33.995,18	€ 18.236
IA	009114	CENTRO DIAGNOSTICO SAN VITALIANO DI MANICHELLI VALENTINO SAS - 700900	€ 77.886,20	€ 0,00	€ 0,00	€ 0,00	€ 0,00	€ 2.597,42	€ 3.577,42	€ 79.797	€ 30.470
IA	009115	LABORATORIO SERE A. & C. S.A.S. - 701500	€ 175.892,88	€ 0,00	€ 0,00	€ 0,00	€ 0,00	€ 8.038,12	€ 8.038,12	€ 64.846,08	€ 28.518
IA	009116	CENTRO RICERCHE MARGILIANO - 701000	€ 98.784,43	€ 497,01	€ 0,00	€ 0,00	€ 0,00	€ 19.398,56	€ 19.398,56	€ 156.484,37	€ 67.919
IA	009117	LABORATORIO DOTT. SAJO FELICE - 701200	€ 81.477,11	€ 0,00	€ 0,00	€ 0,00	€ 0,00	€ 5.859,07	€ 5.859,07	€ 47.266,95	€ 22.159
IA	009118	CENTRO ANALISI SORMENTINO ANGELO - 701300	€ 292.055,61	€ 0,00	€ 0,00	€ 0,00	€ 0,00	€ 10.918,95	€ 10.918,95	€ 383.521,51	€ 156.319
IA	009119	CENTRO DIAGNOSTICO DELLA GALA ALDO & C. - 780700	€ 42.117,32	€ 0,00	€ 0,00	€ 0,00	€ 0,00	€ 4.644,96	€ 4.644,96	€ 37.472,36	€ 18.106
IA	009120	CENTRO DIAGNOSTICO SAN PAOLO S.N.C. - 790900	€ 568.998,21	€ 274.336,63	€ 0,00	€ 0,00	€ 0,00	€ 59.715,74	€ 87.152,37	€ 481.745,84	€ 196.230
IA	009121	CENTRO DIAGNOSTICO HEJOS - 731000	€ 315.099,51	€ 0,00	€ 0,00	€ 0,00	€ 0,00	€ 11.349,36	€ 11.349,36	€ 91.538,97	€ 42.087
IA	009122	CENTRO DIAGNOSTICO L.A.C. DE A. VORTORA S.A.S. - 731100	€ 11.413,68	€ 0,00	€ 0,00	€ 0,00	€ 0,00	€ 23.772,51	€ 23.772,51	€ 491.337,00	€ 72.623
IA	009123	CENTRO ANALISI DOTT. AMBROSINO S.H.C. - 731200	€ 287.474,46	€ 15,80	€ 0,00	€ 0,00	€ 0,00	€ 1.258,77	€ 1.258,77	€ 10.154,91	€ 3.648
IA	009124	CENTRO ANALISI CLINICHE DOTT. A. UMATOLA S.A.S. - 731300	€ 144.871,00	€ 0,00	€ 0,00	€ 0,00	€ 0,00	€ 27.291,27	€ 27.291,27	€ 220.801,01	€ 83.995
IA	009125	LABORATORIO ANALISI CLINICHE BORDA SAS - 740200	€ 337.023,26	€ 0,00	€ 0,00	€ 0,00	€ 0,00	€ 15.972,72	€ 15.972,72	€ 128.893,23	€ 49.134
IA	009126	GALENO S.A.S. - 740300	€ 429.519,54	€ 60,16	€ 0,00	€ 0,00	€ 0,00	€ 12.906,05	€ 12.906,05	€ 105.317,21	€ 45.411
IA	009127	LABORATORIO DI ANALISI SANTA LUCIA - 740400	€ 109.008,04	€ 0,00	€ 0,00	€ 0,00	€ 0,00	€ 47.370,08	€ 47.370,08	€ 382.349,50	€ 184.972
IA	009128	CENTRO DIAGNOSTICO DI ANALISI SANT'ANNA - 740500	€ 137.514,27	€ 679,64	€ 0,00	€ 0,00	€ 0,00	€ 12.015,45	€ 12.015,45	€ 96.397,61	€ 38.569
IA	009129	ASTRA S.A.S. - 750000	€ 84.813,38	€ 364,59	€ 0,00	€ 0,00	€ 0,00	€ 9.315,80	€ 9.315,80	€ 121.788,15	€ 54.877
IA	009130	LABORATORIO DI ANALISI RICCIARDI PASQUALE - 750400	€ 308.814,08	€ 17.308,84	€ 0,00	€ 0,00	€ 0,00	€ 5.680,45	€ 5.680,45	€ 75.153,51	€ 31.709
IA	009131	LABORATORIO DI ANALISI I.N.M. - 750500	€ 78.037,75	€ 0,00	€ 0,00	€ 0,00	€ 0,00	€ 31.932,22	€ 49.240,68	€ 157.607,41	€ 93.623
IA	009132	LABORATORIO DI ANALISI S. MARCO - 750600	€ 352.916,83	€ 15.947,17	€ 1.598,13	€ 0,00	€ 0,00	€ 6.598,90	€ 6.667,70	€ 69.370,25	€ 31.677
IA	009133	C.E.M. S.P.A. - 760200	€ 139.671,76	€ 506,72	€ 506,72	€ 0,00	€ 0,00	€ 14.460,13	€ 23.017,32	€ 296.386,69	€ 128.861
IA	009134	LABORATORIO ESPOSITO FILOMENA - 760400	€ 26.924,96	€ 85,92	€ 0,00	€ 0,00	€ 0,00	€ 2.696,10	€ 5.174,66	€ 116.654,44	€ 46.864
IA	009135	CENTRO DIAGNOSTICO BARBATO DI SARNO - 760500	€ 39.169,11	€ 206,47	€ 8.636,84	€ 0,00	€ 0,00	€ 3.317,97	€ 12.401,97	€ 26.767,14	€ 13.033
IA	009136	LABORATORIO A.C.M. - 760600	€ 47.089,03	€ 269,63	€ 0,00	€ 0,00	€ 0,00	€ 18.034,54	€ 18.248,01	€ 145.490,45	€ 69.280
IA	009137	LABORATORIO PRIMO DI LANIGLIA ANTONIO - 760700	€ 194.862,63	€ 318,47	€ 67,97	€ 0,00	€ 0,00	€ 21.465,13	€ 21.528,72	€ 175.133,91	€ 19.980
IA	009138	SEMIOTECNICI S.N.C. - 760800	€ 109.463,29	€ 318,47	€ 0,00	€ 0,00	€ 0,00	€ 10.115,18	€ 27.740,94	€ 81.602,35	€ 38.333
IA	009139	CENTRO DI MAURO GENNARO S.N.C. - 760900	€ 156.538,04	€ 9.629,44	€ 0,00	€ 0,00	€ 0,00	€ 8.200,20	€ 25.813,64	€ 130.794,40	€ 56.833
IA	009140	SOC. L.A.C. DI REAL SANVA - 761000	€ 81.572,03	€ 0,00	€ 0,00	€ 0,00	€ 0,00	€ 8.800,87	€ 20.573,66	€ 70.999,38	€ 33.949
IA	009141	CASA DI SALUTE S. LUCIA S.R.L. - 770100	€ 83.469,00	€ 631,94	€ 0,00	€ 0,00	€ 0,00	€ 7.150,63	€ 7.827,57	€ 57.846,43	€ 21.711
IA	009142	CENTRO DIAGNOSTICO S.M. GIUSEPPE - 770600	€ 25.168,11	€ 108,45	€ 0,00	€ 0,00	€ 0,00	€ 1.073,83	€ 6.689,08	€ 8.679,03	€ 6.203
IA	009143	BIOFARMACIA DI BARONE F.B.C. - 770700	€ 307.948,41	€ 5.459,12	€ 0,00	€ 0,00	€ 0,00	€ 9.716,95	€ 9.716,95	€ 78.717,40	€ 33.749
IA	009144	CENTRO DI ANALISI CLINICHE BIFULCO SAS DI BIFULCO G.S. B. C. - 770800	€ 89.399,59	€ 0,00	€ 0,00	€ 0,00	€ 0,00	€ 33.340,39	€ 38.819,51	€ 269.128,90	€ 115.903
IA	009145	BIOFARMACIA CADARELLI - 770900	€ 261.748,37	€ 0,00	€ 0,00	€ 0,00	€ 0,00	€ 9.859,54	€ 9.859,54	€ 79.540,25	€ 34.525
IA	009146	LABORATORIO DI ANALISI COVA - 771000	€ 62.344,68	€ 0,00	€ 0,00	€ 0,00	€ 0,00	€ 28.867,23	€ 28.867,23	€ 218.471,05	€ 86.551
IA	009147	BIOFARMACIA S.N.C. - 771100	€ 162.310,36	€ 144,80	€ 0,00	€ 0,00	€ 0,00	€ 6.875,76	€ 6.035,26	€ 155.468,33	€ 28.579
IA	009148	LABORATORIO NAPOLITANO ANTONIETTA - 780200	€ 94.380,17	€ 0,00	€ 0,00	€ 0,00	€ 0,00	€ 17.844,62	€ 18.025,42	€ 144.280,34	€ 63.137
IA	009149	GESTIONE CENTRI DIAGNOSTICI DI SIMONETTI CARMELA & C. SAS - 780300	€ 306.031,81	€ 6.654,21	€ 0,00	€ 0,00	€ 0,00	€ 10.485,96	€ 18.957,42	€ 18.957,42	€ 40.887
IA	009150	LABORATORIO D.SA REGA GIUSEPPINA - 780400	€ 118.749,30	€ 231,37	€ 0,00	€ 0,00	€ 0,00	€ 9.896,64	€ 33.624,09	€ 78.839,12	€ 35.343
IA	009151	BIOCENTRO SAS DI NUSOGIO ALFREDO - 780500	€ 66.867,25	€ 0,00	€ 0,00	€ 0,00	€ 0,00	€ 12.629,75	€ 12.629,75	€ 272.869,71	€ 85.338
IA	009152	CENTRI I.S.A. DI DELLA MORTE ANNA MARIA E C. S.A.S. - 790700	€ 29.095,88	€ 0,00	€ 0,00	€ 0,00	€ 0,00	€ 3.204,45	€ 3.204,45	€ 39.482,71	€ 24.577
IA	009153	CENTRO DIAGNOSTICO CLINICA SAS DI TORICOLA MICHELETTA - 790300	€ 202.132,75	€ 0,00	€ 0,00	€ 0,00	€ 0,00	€ 22.158,62	€ 22.158,62	€ 21.358,61	€ 12.093
IA	009154	CHIN ANALISI CLINICHE S.R.L. - LAB067	€ 392.528,09	€ 8.011,42	€ 0,00	€ 0,00	€ 0,00	€ 47.406,68	€ 50.418,30	€ 942.109,95	€ 65.935
			€ 22.008.904,20	€ 188.648,61	€ 205.424,11	€ 14.421,42	€ 0,00	€ 2.308.746,90	€ 3.887.593,27	€ 18.621.361,64	€ 7.512,89

ASSA
Fobichetti

Fobichetti




ELABORAZIONE RTU 2013 - DIABETOLOGIA - ALLEGATO DELIBERA

Tetto di Spesa Lordo	€	1.223.255,00
Tetto di Spesa Netto	€	1.363.300,00
Numero prestazioni da contratto		196.048

DATA ESPIRIMENTO:	20/12/2013
Fondo Rappresentativo	€ 10.260,65
% RTU:	0,65%

BT	Codice	Descrizione Erogatore	FATT NETTO INIZIALE 2013 (FORNTE CA COM)	DECURTAZIONI POST DATA	DECURTAZIONI PER CONTESTAZIONI	DECURTAZIONI PER OVERSELLING	DECURTAZIONI PER VPAM	DECURTAZIONE RTU	TOTALE DECURTAZIONI	NETTO LIQUIDABILE	PRESTAZIONI FINALI RICONOSCIUTE 2013
DI	008025	CENTRO ANTIDIABETICO STABIA - SRL - 008025	€ 262.010,24	€ -	€ -	€ -	€ -	€ 1.843,25	€ 1.843,25	€ 280.166,99	€ 45.490
DI	008136	CENTRO ANTIDIABETICO AID PORTICI SRL - 008136	€ 365.492,27	€ -	€ 85,25	€ -	€ -	€ 2.388,38	€ 2.473,63	€ 363.025,64	€ 58.112
DI	008431	CENTRO ANTIDIABETICO A.I.D. OPIDONTI S.R.L. - 008431	€ 420.733,86	€ -	€ -	€ -	€ -	€ 2.749,96	€ 2.749,96	€ 417.983,90	€ 70.085
UI	731400	CENTRO ANTIDIABETICO AID S.R.L. - 731400	€ 1.13.123,51	€ -	€ -	€ -	€ -	€ 739,39	€ 739,39	€ 112.384,12	€ 23.050
			€ 1.181.366,88	€ -	€ 85,25	€ -	€ -	€ 7.720,98	€ 7.806,23	€ 1.173.560,65	€ 197.461



ASST
[Handwritten signature]
 medico

[Handwritten signature]

[Handwritten signature]

Federico H

ELABORAZIONE RTU 2013 - MEDICINA NUCLEARE - ALLEGATO DELIBERA

Tetto di Spesa Lordo	€	5.381.054,00
Tetto di Spesa Netto	€	5.238.134,00
Numero prestazioni da contratto		13.375

DATA ESAURIMENTO:	04/12/2013	
Fondo agguancio	€	46.701,91
% RTU:		14,32%

BT	Codice	Descrizione Erogatore	FATTI NETTI INIZIALE 2013 (FORTE CAEDOM)	OCORRENZE POST DATA	DECURTAZIONI PER CONTESTAZIONI	DECURTAZIONI PER OVERSELLING	DECURTAZIONI PER VPM	DECURTAZIONE RTU	TOTALE DECURTAZIONI	NETTO LIQUIDABILE	PRESTAZIONI FINALI RICONOSCIUTE 2013
IVN	006442	C.M.O. S.R.L. - CORSO UMBERTO 168 T. ANIUNIZ.	€ -4.157.437,22	€ 35.154,62	€ -	€ -	€ -	€ 589.531,27	€ 674.685,89	€ 3.527.751,31	8.855
IVN	006421	CASA DI CURA MARIA RICCARDA S.P.A.	€ 2.275.644,60	€ 104.440,41	€ 321.077,41	€ -	€ -	€ 203.547,21	€ 519.065,02	€ 1.756.584,58	5.736
			€ 6.478.001,82	€ 139.595,03	€ 321.077,41	€ -	€ -	€ 883.078,48	€ 1.193.745,91	€ 5.284.335,91	14.591

APIS
[Signature]



[Handwritten initials]


[Handwritten signature]

[Handwritten signature]

Federico F.

ELABORAZIONE RTU 2013 - RADIOLOGIA - ALLEGATO DELIBERE

		Tetto di Spesa Lordo		Tetto di Spesa Netto		Numero prestazioni da contratto		DATA ESAURIMENTO:		09/11/2013	
		€	26.339.846,00	€	21.288.451,00			Fondo aggiuntivo		€	178.306,51
								% RTU:		€	0,0074
RT	Codice	Descrizione Erogatore	FATTI NETTI INIZIALE 2013 (FOONTE LACONMI)	DECURTAZIONI POST DATA	DECURTAZIONI PER CONTESTAZIONI	DECURTAZIONI PER OVERSELLING	DECURTAZIONI PER VPM	DECURTAZIONE RTU	TOTALE DECURTAZIONI	NETTO LIQUIDABILE	PRESTAZIONI FINALI RICONOSCIUTE 2013
RA	008016	MED. MEDIOBRAFENIA DIAGNOSTICA SRL	€ 2.646.711,69	€ 182.736,06	€	€	€	€	€ 182.736,06	€ 2.464.475,63	46.088
RA	008017	CENTRO LASER SRL	€ 269.302,09	€	€ 45,09	€	€	€	€ 45,09	€ 269.257,00	8.652
RA	008024	D.C.P. DI CAPASSO E C.SAS	€ 337.744,70	€ 31.109,31	€	€	€	€	€ 31.109,31	€ 306.635,39	10.778
RA	008378	CENTRO DIAGNOSTICO PUNGO S. R. L.	€ 244.069,89	€ 2.854,71	€ 402,83	€	€	€	€ 3.257,54	€ 240.812,35	8.340
RA	008220	CENTRO RADIOLOGICO QUARANTELLI SRL	€ 115.906,81	€	€	€	€	€	€	€ 115.906,81	4.976
RA	008319	CENTRO RADIOLOGICO E TERAPIA FISICA S. R. L.	€ 612.809,30	€	€	€	€	€	€	€ 612.809,30	18.937
RA	008323	DOTT. TOMMASO GATTA S.A.S. DI BAZZALE MASIMILIANO GATTA	€ 427.994,73	€	€ 34.602,47	€	€	€	€ 34.602,47	€ 393.392,26	12.805
RA	008325	CENTRO SALUS DI CESARANO ANTONIO & C. SAS - 008325	€ 72.407,18	€	€	€	€	€	€	€ 72.407,18	2.377
RA	008420	CENTRO RADIOLOGICO GANGIULO SAS DR. GARGIULO G. G. M. B. C.	€ 310.091,56	€ 76,95	€	€	€	€	€ 76,95	€ 309.994,61	9.579
RA	008425	C.M.O. S. R. L. - VIA ROKKA 23-27(RAD.) T. ANIUNIZ.	€ 3.452.652,61	€ 440.207,19	€ 56.218,62	€	€	€	€ 562.425,81	€ 2.900.226,80	6.243
RA	008430	MAVIS SRL - HEX V 20 E PISTOLATO E. C. S.A.S. DI CAROTEMUTO C. I.	€ 956.158,68	€ 71.848,42	€	€	€	€	€ 71.848,42	€ 884.310,26	21.414
RA	008436	STUDIO DI RADIOLOGIA BARONI DI BLASIO ANTONIO & C. SAS	€ 581.122,49	€ 64.673,58	€	€	€	€	€ 64.673,58	€ 516.448,91	14.884
RA	008510	CENTRO POLIDIAGNOSTICO ASSONIE F. PANIELLA SRL	€ 719.075,01	€ 48.751,47	€ 2.529,79	€	€	€	€ 47.281,21	€ 671.793,80	14.819
RA	008520	CEDEF S.R.L. - CENTRO DIAGNOSTICO TALERICO (RAD+FT)	€ 107.566,52	€	€ 539,51	€	€	€	€ 539,51	€ 99.741,99	3.544
RA	008521	DO.CA. S. R. L.	€ 1.124.957,50	€ 72.95,02	€	€	€	€	€ 72,95	€ 1.052.004,55	24.116
RA	008620	STUDIO VOCCIA & DI MARTINO SRL	€ 215.027,12	€ 1.17,60	€	€	€	€	€ 1,17	€ 213.850,01	790
RA	008622	RAGGI X DI LOFFREDO AGNESE E C. SAS	€ 20.461,97	€	€ 27,02	€	€	€	€ 27,02	€ 20.434,95	624
RA	150102	CASA DI CURA MARIA ROSARIA S. P.A.	€ 3.401.695,28	€ 56.46,68	€	€	€	€	€ 56,47	€ 3.345.228,60	14.740
RA	150105	CASA DI CURA S. MARIALA BRUNA	€ 31.995,51	€ 44.91,75,68	€ 107.725,28	€	€	€	€ 152.737,26	€ 18.258,25	39.381
RA	150115	CASA DI CURA VILLA DELLE MARGHERITE	€ 357.969,79	€	€ 391,24	€	€	€	€ 391,24	€ 357.578,55	965
RA	700500	ALTRI S.A.S. DI ANNA CHIMISE	€ 503.428,29	€	€ 244,45	€	€	€	€ 244,45	€ 503.183,84	5.286
RA	700600	ALMA CENTER SERVIZI MEDICAI (RADIOLOGIA)	€ 1.611.342,57	€	€	€	€	€	€	€ 1.611.342,57	30.508
RA	700600	CASA DI CURA MELUCCIO S. R.L. (EX CLINICA SAN FELICE S. R. L.)	€ 115.850,92	€ 14.916,13	€	€	€	€	€ 14.916,13	€ 98.934,79	3.779
RA	700600	CASA DI CURA MELUCCIO S. R.L.	€ 457.071,38	€ 48.953,07	€	€	€	€	€ 48.953,07	€ 408.118,31	10.025
RA	700600	CENTRO DI RADIOLOGIA VITOIO	€ 217.431,07	€ 14.006,61	€	€	€	€	€ 14.046,61	€ 203.384,47	8.131
RA	700600	CENTRO DI RADIOLOGIA GUADAGNO	€ 259.393,95	€ 1.328,20	€	€	€	€	€ 1.374,20	€ 258.019,75	10.625
RA	701600	ALPHA S. R. L.	€ 3.445.712,49	€ 143.046,69	€	€	€	€	€ 143.046,69	€ 3.302.665,80	26.868
RA	760200	CEM SPA	€ 1.233.038,55	€ 25.234,51	€	€	€	€	€ 25.234,51	€ 1.207.804,04	6.861
RA	760300	RADIOLOGIA MEDICA APRILE S.A.S	€ 412.772,16	€ 2.782,53	€	€	€	€	€ 2.782,53	€ 409.989,63	20.703
RA	770100	CASA DI CURA S. LUCIA SRL	€ 618.819,33	€ 39.387,36	€	€	€	€	€ 39.387,36	€ 579.431,97	14.103
RA	770200	CASA DI CURA TRUSSO	€ 230.797,03	€ 18.123,71	€	€	€	€	€ 18.123,71	€ 212.673,32	6.002
RA	770500	CENTRO PINEO AMBROSIO	€ 247.134,86	€ 15.235,60	€	€	€	€	€ 15.235,60	€ 231.909,26	8.116
									€ 2.029.887,16	€ 22.466.757,51	486.131



ASL Napoli 3 Sud
F. Ferreri

ASL Napoli 3 Sud
F. Ferreri

Ferreri SL


ELABORAZIONE RTU 2013 - BRANCA RADIOTERAPIA - ALLEGATO DELIBERA

DATA ESAURIMENTO:	31/12/2013
Fondo aggiuntivo	€
% RTU	15,44%

Fetto di Spesa Lordo	€ 762.402,00
Fetto di Spesa Netto	€ 747.691,00
Numero prestazioni da contratto	16.107

BT	Codice	Descrizione Erogatore	FATTI NETTO INIZIALE 2013 (PONTE CACCOMI)	DECONTAZIONI POST DATA	DECONTAZIONI PER COMESTAZIONI	DECONTAZIONI PER OVERSELLING	DECONTAZIONI PER VPM	DECONTAZIONE RTU	TOTALE DECONTAZIONI	NETTO LIQUIDABILE	PRESTAZIONI PER RICOMOSCIUTE 2013
RT	008218	CENTRO DIAGNOSTICO PUNHO S. R. L.	€ 10.155,36	€	€ 57,44	€	€	€ 1.559,39	€ 1.616,83	€ 8.538,51	€ 1.623
RT	150105	CLINICA STABIA S.P.A.	€ 874.143,59	€	€	€	€	€ 134.091,12	€ 134.991,12	€ 739.152,47	€ 16.885
			€ 884.298,95	€	€ 57,44	€	€	€ 136.550,51	€ 136.607,95	€ 747.691,00	€ 18.508

NOTA BENE: I valori di RTU verranno azzerati dai contratti integrativi per la Radioterapia anno 2013.



*Assa
10/05/13*

15/04/13

[Handwritten signature]

Federico Jc