



VERBALE N. 05/2020 SPECIALISTICA AMBULATORIALE

Il giorno **12 Ottobre 2020 alle ore 12.00** presso la struttura della A.S.L. di "Salerno", in via F. Ricco n. 50, Nocera si è riunito il Tavolo Tecnico per la macro area dell'Assistenza Specialistica Ambulatoriale con all'ordine del giorno:

- **Prosegno lavori seduta del 5 c.m.**

Al tavolo partecipano:

ASSOCIAZIONE	RAPPRESENTANTE				
	Ruolo	Cognome	Nome	Delega	Presente/Assente
A.I.S.A.	Componente	Salvatore	Antonio		presente
A.I.S.I.C.	Componente	Gambino	Gaetano		presente
A.N.I.S.A.P.	Componente	Gallo	Alessandra		ASSENTE
A.S.P.A.T. Campania	Componente	Polizzi	Pierpaolo		presente
FEDERODONTOIATRI	Componente	Battaglia	Grazia		ASSENTE
C.C.A.	Componente	Agrusta	Mariano		presente
CONFAPI SANITA' CAMPANA	Componente	Argenziano	Elisabetta		ASSENTE
CONFINDUSTRIA Sanità	Componente	Raiola	Vincenzo	x	presente
FEDERLAB	Componente	Diglio	Giuseppe		presente
FEDERCARDIO	Componente	Siciliano	Silvio		ASSENTE
S.B.V.	Componente	Cesarano	Alberto Maria		ASSENTE
S.N.R.	Componente	Accarino	Bruno		presente
S.Na.Bi.L.P.	Componente	Argenziano	Elisabetta		ASSENTE
A.S.L. SALERNO	Coordinatore	Mele	Ernesta		presente
A.S.L. SALERNO	Componente	Graziano	Stefano		presente
A.S.L. SALERNO	Componente	Pappalardo	Pierluigi		presente
A.S.L. SALERNO	Referente Tetti di Spesa	Di Maio	Alessandro		presente

Svolge le funzioni di segretaria la dr.ssa Giuseppina Calà.

La seduta è regolarmente costituita e si apre alle ore 12.30

Il coordinatore del Tavolo Tecnico ricorda ai componenti di parte sindacale che la sottoscrizione del presente verbale è intesa quale attestazione di non essere titolari di Strutture ubicate nell'ambito territoriale della ASL Salerno e richiama tutti i componenti al rispetto del D.Lgs. 196/2003 in materia di privacy.

I componenti di parte sindacale, con la sottoscrizione del presente verbale, dichiarano sotto la propria responsabilità e consapevoli delle sanzioni penali connesse a dichiarazioni non veritiere richiamate dagli articoli 47 e 76 del D.P.R. 445/2000, di non trovarsi in condizioni di incompatibilità.

[Handwritten signatures and initials in blue ink, including a large 'R' on the left and 'FEDERLAB' on the right.]

La parte pubblica apre la seduta con la lettura della nota del Direttore Generale, prot. n. 203581 del 12.10.2020 (All.1) avente ad oggetto "Valutazione motivazioni struttura cod. 004500- Precisazioni- "giusta richiesta di chiarimenti verbalizzata dai rappresentanti delle Associazioni presenti al tavolo Tecnico lo scorso 5 ottobre.

Il Dott. Gambino per AISIC "in merito alla ragione del diniego di accettazione delle motivazioni di sfioramento fornite dalla struttura cod.004500 da parte del Direttore Generale esprime il proprio stupore in considerazione che situazioni analoghe sono state riconosciute da oltre dieci anni non solo da questa ASL ma in tutte le ASL della Regione Campania".

Il prof. Antonio Salvatore per AISA, con riferimento alla nota prot. n. 203581 del 12.10.2020 a firma del DG dell'Asl Salerno, con cui sono state ritenute "non meritevole di apprezzamento" le motivazioni fornite dalla struttura identificata dal cod. 004500 ritiene che "laddove tale struttura abbia prodotto, entro il 31.12.2017 e ai sensi della DGRC n. 491 del 2006, istanza di rimodulazione della propria capacità operativa, l'incremento di produzione- sebbene sia esiguo- rientra a pieno titolo tra i casi in cui questo sia legittimo, in sintonia con il consolidato orientamento di prassi del Tavolo Tecnico e ciò a prescindere dell'applicazione del DCA n.84 del 2018, ancorchè intervenuto solo il 31.10.2018".

La parte pubblica prende atto di quanto esposto.

Il Dott. Gambino per AISIC e il dott. POLIZZI per ASPAT, per quanto attiene le motivazioni dello sfioramento dei laboratori per l'anno 2018, "dichiarano e ribadiscono quanto detto nei verbali del 30 luglio e del 5 ottobre u.s sia in ordine all'applicazione del DCA 84/18, intervenuto a prestazioni già esaurite, sia con riferimento all'inadempienza contrattuale della Asl che non ha convocato alcun tavolo tecnico, né fornito monitoraggi né definizione bimestrale dei costi medi; pertanto, tutti gli sfioramenti sia del 10% che del costo medio andrebbero riconosciuti salvo applicare la RTU per rientrare nei tetti di spesa fissati. Diversamente, volendo applicare letteralmente il DCA n. 84/2018 non ha alcun senso procedere alle valutazioni delle motivazioni perché non previste dalla norma.

La parte pubblica prende atto di quanto esposto.

Per quanto riguarda il consuntivo 2018, FEDERLAB Campania attraverso il proprio delegato Dr. Giuseppe Diglio "ribadisce quanto già dichiarato nella precedente seduta e ritiene di non poter esprimere nessun tipo di valutazione in quanto non è stata svolta nessuna attività propedeutica prevista dal DCA 84/2018 benchè intervenuto a fine esercizio. Pertanto, invita l'ASL di Salerno a chiudere autonomamente il consuntivo 2018 e nel contempo si riserva di tutelare i propri associati nelle sedi opportune".

Il Dott. Agrusta, per CCA, con riferimento all'esercizio 2018, dichiara di "rilevare la necessità di procedere con urgenza alla comunicazione del costo medio definitivo al fine di chiudere il consuntivo e procedere senza indugio alla liquidazione previo lo stralcio degli incrementi/sfioramenti non legittimi".

Il Dott. Accarino per SNR dichiara che "in merito ai dati relativi all'esercizio 2018 ed in accordo con quanto espresso dalla DG ASL Sa con la nota prot. n. 195080 del 01.10.2020 circa l'applicazione del DCA 84/18, corre l'obbligo rilevare che a tutt'oggi nessuna informazione è stata fornita in merito a quanto già verbalizzato nel corso della riunione del Tavolo tecnico del 30.07.2020 ed il cui contenuto deve qui intendersi integralmente riportato sull'istanza di accesso agli atti formulata dal SNR in data 11.07.2019; inoltre, la determinazione e comunicazione del VMP ed il superamento del 10% di detto valore circa l'esercizio 2018, non sono stati ancora comunicati al tavolo tecnico, unitamente agli adempimenti consequenziali imposti dal medesimo DCA 84/18, che la ASL con la nota sopra indicata

intende applicare. Pertanto, SNR resta in attesa di tali dati necessari alla conclusione del procedimento relativo all'esercizio 2018, non potendo, in assenza, per tale motivazione, procedere alla corretta chiusura dell'esercizio 2018".

Relativamente alla dichiarazione di SNR, la parte pubblica rappresenta che ha consegnato a tutti i rappresentanti del Tavolo tecnico il prospetto contenente il Valore medio delle prestazioni durante la seduta del Tavolo tecnico del 28/2/2020, applicando, quale metodo di calcolo, la determinazione del Valore Medio al netto del ticket e non al lordo.

La parte pubblica si impegna ad inviare, a mezzo pec, in data odierna, il monitoraggio con tale correzione.

Successivamente si procede alla discussione in ordine al monitoraggio 2020.

ASPAT e AISIC, per quanto concerne il superamento del costo medio per l'anno 2020 ritengono che occorre recuperare le risorse eccedenti il 10% e renderle disponibili per le branche che hanno già esaurito il tetto; per le altre va segnalato il valore alla singola struttura affinché vi si adegui. Precisano, inoltre, che per quanto concerne le branche a visita il costo medio va determinato per sottobrancha viste le diverse peculiarità delle discipline contenute e ciò con riferimento a quanto da sempre fatto in passato al tavolo tecnico di questa Asl e di molte altre in base a quanto previsto dall'art. 6 comma 3 lettera 2 del Protocollo d'Intesa".

Il dott. Agrusta, con riferimento all'esercizio 2020, chiede "la rielaborazione dei monitoraggi al netto degli illegittimi sforamenti al fine di determinare la nuova data di esaurimento del budget. Inoltre, considerato che i pazienti con le patologie croniche quali sono i pazienti diabetici sono esposti ad un rischio maggiore di contrarre il COVID, si chiede un incremento del budget per garantire l'assistenza fino alla fine dell'anno".

Alle ore 14.40 il prof. Salvatore e il dr. Agrusta lasciano la seduta per impegni già programmati.

Alle ore 15.00 il dott. Vincenzo Raiola lascia la seduta per impegni già programmati

FEDERLAB CAMPANIA, dichiara che "in riferimento ai dati ricevuti riguardante le prestazioni erogate nell'esercizio 2020, preliminarmente a qualsiasi valutazione, chiede all'A.S.L. di Salerno se è stata applicata la D.G.R.C. n. 450 del 03/08/2020 con oggetto "Limiti di spesa assegnati agli erogatori privati di prestazioni assistenza specialistica ambulatoriale: aggiornamento della programmazione per l'esercizio 2020", altresì chiede:

- se le prestazioni erogate nell'esercizio del corrente anno da parte delle strutture accreditate sono state erogate nel rispetto delle autorizzazioni possedute, nel rispetto delle proprie COM e nel rispetto dei tetti assegnati sia quelli regionali che **extraregionali**
- se l'A.S.L. ha provveduto alla pedissequa applicazione, del DCA 10/2020 in combinato con il D.C.A. 101/2013 inerente l'erogazione di prestazioni contrassegnate dalla lettera "R" per i laboratori analisi;
- se l'A.S.L. ha comunicato nel corso dell'anno il valore del costo medio delle prestazioni secondo quanto previsto dall'art 3 del contratto allegato al DCA 10/2020
- se l'A.S.L. ha provveduto all'eventuale recupero di somme per prestazioni erogate ad un costo medio superiore di quello previsto.

Altresì, solo al fine di una corretta valutazione dell'andamento della spesa per l'anno corrente, chiede all'ASL di Salerno di portare a conoscenza del tavolo tecnico eventuali imprevisti che hanno determinato l'esaurimento precoce dei limiti di spesa per l'anno 2020. Per i motivi sopra descritti Federlab Campania chiede di allegare al presente verbale

FEDERLAB
CAMPANIA

la richiesta fatta all'A.S.L. di Salerno per ogni singola struttura (numero di prestazioni e fatturato) divisi per mese per l'anno 2020 e stesso periodo per l'anno 2019, giusta nota prot. n. 4017 del 12.10.2020 (All.2).

In relazione alla dichiarazione di FEDERLAB, la parte Pubblica si riserva di riscontrare.




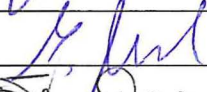


Il dott. Accarino, per SNR, dichiara che "per quanto attiene l'esercizio 2020, parimenti resta in attesa che la ASL comunichi i dati richiesti e verbalizzati nella seduta del 30.07 nonché in quella del 05.10.2020".

La parte pubblica, in relazione alle economie generatesi a seguito dei tagli effettuati per gli sforamenti del Valore Medio delle prestazioni, riferisce al Tavolo che comunicherà alle branche interessate l'eventuale disponibilità di risorse che consentano l'erogazione di ulteriori prestazioni a carico del S.S.R. con esplicita comunicazione oltre che della data di riapertura, anche della data presunta di esaurimento delle stesse.

Il dott. Gambino per AISIC ribadisce che per le branche a vista si proceda per sottogruppi.


Alle ore 15:45 il Tavolo tecnico dichiara conclusi i lavori.

Letto, confermato e sottoscritto.

ASSOCIAZIONE	RAPPRESENTANTE				
	Ruolo	Cognome	Nome	Delega	Firma
A.I.S.A.	Componente	Salvatore	Antonio		
A.I.S.I.C.	Componente	Gambino	Gaetano		
A.N.I.S.A.P.	Componente	Gallo	Alessandra		ASSENTE
A.S.P.A.T. Campania	Componente	Polizzi	Pierpaolo		
FEDERODONTOIATRI	Componente	Battaglia	Grazia		ASSENTE
C.C.A.	Componente	Agrusta	Mariano		
CONFAPI SANITA' CAMPANA	Componente	Argenziano	Elisabetta		ASSENTE
CONFINDUSTRIA Sanità	Componente	Raiola	Vincenzo		
FEDERLAB	Componente	Diglio	Giuseppe		
FEDERCARDIO	Componente	Siciliano	Silvio		ASSENTE
S.B.V.	Componente	Cesarano	Alberto Maria		ASSENTE
S.N.R.	Componente	Accarino	Bruno		
S.Na.Bi.L.P.	Componente	Argenziano	Elisabetta		ASSENTE
A.S.L. SALERNO	Coordinatore	Mele	Ernesta		
A.S.L. SALERNO	Componente	Graziano	Stefano		
A.S.L. SALERNO	Componente	Pappalardo	Pierluigi		
A.S.L. SALERNO	Referente Tetti di Spesa	Di Maio	Alessandro		

Il Segretario Verbalizzante

Giuseppina Calà





PROT. N 203581

del

12 OTT. 2020

Al Coordinatore del Tavolo Tecnico Spec.ca Ambulatoriale
Dr.ssa Ernesta Mele

Oggetto: Valutazione motivazioni struttura cod. 004500-PRECISAZIONI

- Preso atto di quanto verbalizzato dai Rappresentati delle Associazioni di categoria presenti alla seduta del Tavolo Tecnico del 05 c.m e, più, specificamente, della richiesta di esplicitare la motivazione alla base della scelta di non ritenere meritevoli le motivazioni adottate dalla struttura cod. 004500, si rappresenta che la scrivente Direzione ha rilevato la mancata unanimità delle posizioni dei rappresentanti delle Associazioni presenti al Tavolo Tecnico, sia in ordine al DCA da applicarsi per l'esercizio dell'anno 2018, sia relativamente alla valutazione delle motivazioni presentate dalla struttura cod. 004500;
- Preso atto, altresì, della nota presentata dalla struttura cod. 004500, nel confermare la dovuta applicazione del DCA 84/2018 per l'esercizio anno 2018 e rilevato, così come dichiarato dall'istante, che "il 2018 è stato il secondo anno di attività nella nuova sede";

Per tutto quanto sopra rappresentato, questa Direzione ritiene, a proprio insindacabile giudizio, ed in applicazione della normativa vigente, di non ritenere meritevoli di apprezzamento le motivazioni fornite dalla strutture cod. 004500.

Il Direttore Generale
Dott. Mario Verpolino

Verifica
Prestazioni/Costo medio

A.S.L. Salerno
U.O.C. Assistenza Accreditata

Aggregazione Tetti	Denominazione Breve	Codice	DS	2017		Abbatt. X Out data		Abbatt. per N.C. DS		2018 Totale	Var. % Prest.	Fatturato 2018		Fatturato Lordo netto N.C. D.S. 2018/Out Data	C.M. su fatt. Lordo	Var. % C.M.	Abb. Ovs Prest		Abb. Ovs C.M.	
				Totale	Importo	Importo	Prest.	Importo	Prest.			Lordo	Var. % C.M.				Importo	C.M.	Importo	C.M.
Branche a visita	CE.M.SI.	012800	66	8.955	€ 11.889,82	149	€ 11.889,82	358,05	4	7.535	-16%	€ 635.259,44	€ 623.012,57	€ 82,69	0%	0	€	€	€	
Subtotale Ossigenazione																				
Branche a visita	CAMPOLONGO	602200	64	8.195				358,05	4	7.535	-16%	€ 635.259,44	€ 623.012,57	€ 82,69	0%	0	€	€	€	
Branche a visita	CAVALLO	003900	66	681				82,66	4	760	11,61%	€ 16.174,25	€ 16.091,59	€ 21,17	-28%	11	€	€	€	
Branche a visita	CE.DI.SA.	013200	66	7.454	€ 18.211,46	670	€ 18.211,46	261,77	18	10.021	34,45%	€ 159.934,30	€ 141.461,07	€ 14,12	52%	1.822	€	€	€	
Branche a visita	DEL RE	005100	66	8.704				154.893,54	2.737	6.609	-24%	€ 528.898,02	€ 374.004,48	€ 56,59	93%					
Branche a visita	TORTORELLA	000300	66	5.296	€ 10.548,87	296	€ 10.548,87			4.775	-10%	€ 241.925,80	€ 231.376,93	€ 48,46	65%					
Branche a visita	TRIPODI	610201	71	4.798	€ 1.347,17	41	€ 1.347,17			4.302	-10%	€ 142.761,82	€ 141.414,65	€ 32,87	12%					
Branche a visita	VILLA CHIARUGI	010400	60	357						339	-5%	€ 8.319,92	€ 8.319,92	€ 24,54	-16%					
Subtotale Branche a visita																				
				35.485	€ 30.107,50	1.007	€ 30.107,50	155.237,97	2.759	35.481	0%	€ 1.039.849,16	€ 1.039.849,69	€ 29,31		1.833	€	€	€	
Branche a visita Totale																				
Cardiologia	A.C.S.	002300	66	10.603	€ 41.996,32	1.156	€ 41.996,32	155.596,02	2.759	43.016	-3%	€ 1.860.454,60	€ 1.862.862,26	€ 38,66		1.833	€	€	€	
Cardiologia	C.A.D.	613000	64	15.003				738,45	20	12.105	14,17%	€ 455.122,14	€ 454.383,69	€ 37,54	2%	442	€	€	€	
Cardiologia	CARD. MEDICA SAL.	013602	66	15.296				127,95	3	14.925	-0,5%	€ 567.846,90	€ 567.718,95	€ 38,04	4%					
Cardiologia	CARDIOCENTER	303000	68	14.997				1.272,61	37	15.745	2,9%	€ 546.872,26	€ 545.599,65	€ 34,65	-5%					
Cardiologia	CAVALLO	003900	66	4.114	€ 6.435,80	211	€ 6.435,80			14.358	-4,3%	€ 525.309,93	€ 525.309,93	€ 36,59	0%					
Cardiologia	CE.DI.SA.	003900	66	3.393	€ 77.439,61	2.256	€ 77.439,61	1.119,61	31	4.383	6,5%	€ 164.719,46	€ 157.164,05	€ 35,86	-2%					
Cardiologia	CONTI C. MEDICO	040110	63	6.910	€ 10.377,49	315	€ 10.377,49	355,25	9	3.972	17,06%	€ 238.291,40	€ 160.496,54	€ 40,41	10%	239	€	€	€	
Cardiologia	DE MARTINO	020600	62	27.598						6.726	-3%	€ 257.288,88	€ 246.911,39	€ 36,71	0%					
Cardiologia	GIOVINE	601300	64	4.467	€ 7.213,00	224	€ 7.213,00			29.599	7,3%	€ 1.101.207,44	€ 1.101.207,44	€ 37,20	2%					
Cardiologia	ISOLA MEDICA	009300	66	4.614				180,75	5	6.235	-4%	€ 221.276,83	€ 213.883,08	€ 34,31	-6%					
Cardiologia	L.A.C. SAN LUCA	572100	65	11.041	€ 657,46	30	€ 657,46	777,96	21	4.772	3,4%	€ 175.591,59	€ 174.813,63	€ 36,64	0%					
Cardiologia	M.P.S.	005200	67	8.261	€ 18.897,73	618	€ 18.897,73	30,06	1	11.703	6,0%	€ 427.608,86	€ 426.921,34	€ 36,48	0%					
Cardiologia	MORGAGNI	009500	66	1.926				3.730,09	106	8.688	5,2%	€ 332.758,94	€ 310.131,12	€ 35,69	-3%					
Cardiologia	PALMA	011000	60	19.615				38,75	1	1.572	-18%	€ 56.590,75	€ 56.552,00	€ 35,98	-2%					
Cardiologia	STABILE	010100	66	9.853						21.227	8,2%	€ 793.327,96	€ 793.327,96	€ 37,37	2%					
Cardiologia	TORTORELLA	000300	66	6.721	€ 11.374,82	425	€ 11.374,82	603,67	18	9.942	1%	€ 325.929,79	€ 325.326,12	€ 32,72	-11%					
Cardiologia Totale																				
				166.412	€ 132.995,91	4.079	€ 132.995,91	9.098,15	256	173.279	4%	€ 6.489.809,38	€ 6.348.315,12	€ 36,64		681	€	€	€	
Diabetologia Totale																				
Diabetologia	A.I.D. NOCERA	010300	60	25.849	€ 11.366,68	1.056	€ 11.366,68			21.435	-17%	€ 281.282,57	€ 269.915,89	€ 12,59	16%					
Diabetologia	A.I.D. SALERNO	002200	66	35.698	€ 14.383,87	1.858	€ 14.383,87	398,61	4	1.465	-17%	€ 242.157,07	€ 168.074,32	€ 114,69	-4%					
Diabetologia	A.M.I.L.D.	003600	66	29.940	€ 5.726,59	823	€ 5.726,59			1.628	-33%	€ 200.304,33	€ 200.304,33	€ 123,04	3%					
Diabetologia	CONTI C. MEDICO	040111	63	17.418	€ 19.113,43	1.188	€ 19.113,43	398,61	4	1.465	-15%	€ 215.448,68	€ 209.722,09	€ 8,24	-24%					
Diabetologia	SCHIAVO	080110	70	784						16.311	-6,4%	€ 266.599,60	€ 247.486,17	€ 15,17	40%					
Diabetologia Totale																				
				109.689	€ 50.590,57	4.925	€ 50.590,57	9.098,15	256	97.234	-11%	€ 1.107.104,78	€ 1.056.511,21	€ 10,87		0	€	€	€	
Medicina Nucleare Totale																				
Medicina Nucleare	CE.DI.SA.	013701	66	1.765	€ 73.684,14	682	€ 73.684,14	398,61	4	1.465	-17%	€ 242.157,07	€ 168.074,32	€ 114,69	-4%					
Medicina Nucleare	SALUS C.D.C.	571200	65	2.434						1.628	-33%	€ 200.304,33	€ 200.304,33	€ 123,04	3%					
Medicina Nucleare Subtotale A																				
Medicina Nucleare	CHECK UP	013601	66	0	€ 19.117,40	18	€ 19.117,40	398,61	4	1.465	-17%	€ 242.157,07	€ 168.074,32	€ 114,69	-4%					
Medicina Nucleare	COBELLIS	MNV353	70	0	€ 121.240,61	115	€ 121.240,61			3.093	-26%	€ 442.461,40	€ 368.378,65	€ 119,08		0	€	€	€	
Medicina Nucleare	DI.SA.R.	005500	66	3.873	€ 476.640,72	454	€ 476.640,72	1.107,80	1	2.14	-25%	€ 1.957.378,16	€ 1.478.599,14	€ 506,14	-24%					
Medicina Nucleare	VERRENGIA	AMB346	66	0	€ 115.317,75	109	€ 115.317,75	8.507,85	8	3.09	6%	€ 3.500.856,97	€ 2.745.008,29	€ 666,98		0	€	€	€	
Medicina Nucleare Subtotale C																				
				3.873	€ 732.216,48	696	€ 732.216,48	23.532,10	24	4.103	6%	€ 3.500.856,97	€ 2.745.008,29	€ 666,98		0	€	€	€	
Medicina Nucleare Totale																				
				8.072	€ 806.000,62	1.378	€ 806.000,62	23.930,71	27	7.197	-11%	€ 3.943.318,27	€ 3.113.386,94	€ 432,61		0	€	€	€	
Radiologia Totale																				
Radiologia	GIOVINE	601300	64	1.438				1.187,41	48	1.208	-16%	€ 29.869,43	€ 29.869,43	€ 24,73	2%					
Radiologia	NATELLA	630301	69	3.338				1.187,41	48	2.607	-22%	€ 65.960,20	€ 64.772,79	€ 24,84	3%					
Radiologia	STABILE	560401	72	4.977						4.648	-7%	€ 109.582,99	€ 109.582,99	€ 23,58	-2%					
Subtotale A																				
				9.753	€	0	€	1.187,41	48	8.463	-13%	€ 205.412,62	€ 204.225,21	€ 24,13		0	€	€	€	

Aggregazione Tetti	Denominazione Breve	Codice	DS	2017 Totale	Abbatt. X Out data		Abbatt. per N.C. DS		2018 Totale	Var. % Prest.	Fatturato 2018		Fatturato Lordo netto N.C. D.S. 2018/Out Data	C.M. su fatt. Lordo	Var. % C.M.	Abb. Ovs Prest		Abb. Ovs C.M.	
					Importo	Prest.	Importo	Prest.			Lordo	Prest.				Importo	C.M.	Importo	C.M.
Radiologia	DI GAETA	201300	63	2.011					1.808	-10%	€ 55.866,16	€ 30,90	€ 55.866,16	€ 30,90	1%			€ 4,23	€ 15.497,61
Radiologia	I.C.M.	601001	70	4.467					3.664	-18%	€ 138.597,25	€ 37,83	€ 138.597,25	€ 37,83	24%				
Radiologia	L.R.M.N.	570242	72	3.308	€ 37.823,27	1.524			3.864	16,81%	€ 139.073,13	€ 26,20	€ 101.249,86	€ 26,20	-14%	€ 225	€ 5.901,00		
Radiologia	MAFFIA	601400	64	9.018	€ 54.197,49	1.856			8.628	-4,3%	€ 314.226,28	€ 29,70	€ 256.208,65	€ 29,70	-3%				
Radiologia	MEDICAL & DENTAL D.	AMB252	61	2.984	€ 32.957,30	996			2.591	-13%	€ 120.239,16	€ 33,56	€ 86.937,66	€ 33,56	10%				
Radiologia	SALUS (Pappacena)	307300	68	4.731	€ 27.250,24	993			4.530	-4,2%	€ 154.541,44	€ 28,10	€ 127.291,20	€ 28,10	-8%				
	Subtotale B			26.519	€ 152.223,30	5.369			25.085	-5%	€ 922.543,42	€ 30,54	€ 766.150,78	€ 30,54		€ 225	€ 5.901,00		€ 15.497,61
Radiologia	C.D. SARNESE	070105	62	9.987	€ 99.906,87	2.695			9.765	-2,2%	€ 451.674,75	€ 36,02	€ 351.767,88	€ 36,02	-15%				
Radiologia	CARBONE	571400	65	8.908	€ 46.466,75	1.670			7.421	-17%	€ 248.931,66	€ 27,08	€ 200.961,02	€ 27,08	-36%				
Radiologia	CAVALLO	003900	66	4.013					3.580	-10,8%	€ 150.938,08	€ 42,15	€ 150.907,19	€ 42,15	0%				
Radiologia	CE.DI.TO.	004500	61	4.103					5.385	31,24%	€ 282.857,57	€ 52,48	€ 282.579,48	€ 52,48	25%	€ 871	€ 45.729,56	€ 6,13	€ 27.627,99
Radiologia	DELLA CASA	060106	61	5.225					4.801	-8,1%	€ 149.724,03	€ 31,18	€ 149.692,53	€ 31,18	-26%				
Radiologia	DELL'ANGELO	372000	68	9.890	€ 21.375,92	399			9.146	-7,5%	€ 475.420,20	€ 49,65	€ 454.144,28	€ 49,65	18%			€ 3,31	€ 30.231,23
Radiologia	DI COSTANZO	571500	65	9.048					9.279	2,6%	€ 413.569,65	€ 43,66	€ 405.089,19	€ 43,66	4%				
Radiologia	FUTURA	610901	71	3.954	€ 331,66	3			4.293	8,6%	€ 189.994,55	€ 44,17	€ 189.633,29	€ 44,17	5%				
Radiologia	GARGIULO	006000	66	6.037	€ 120.301,04	2.185			5.672	-6,0%	€ 434.571,38	€ 51,55	€ 292.388,46	€ 51,55	22%			€ 5,20	€ 27.311,18
Radiologia	SALUS (Tenere - Siano)	109400	67	6.985	€ 50.567,46	969			6.825	-2,3%	€ 406.782,21	€ 50,77	€ 346.508,57	€ 50,77	20%			€ 4,42	€ 29.309,37
Radiologia	SEPARINO	050106	61	15.111	€ 112.003,77	2.516			13.042	-14%	€ 658.501,54	€ 41,89	€ 546.336,91	€ 41,89	-1%				
Radiologia	STACCIOLI	560501	69	6.675	€ 53.101,20	1.481			6.044	-9,5%	€ 275.344,67	€ 36,77	€ 222.243,47	€ 36,77	-13%				
	Subtotale C			89.936	€ 503.954,67	11.918			85.254	-5%	€ 4.138.310,29	€ 42,14	€ 3.592.252,27	€ 42,14		€ 871	€ 45.729,56		€ 114.479,77
Radiologia	C.R.T.F.	040107	63	19.077	€ 219.979,77	4.966			18.175	-4,7%	€ 1.029.606,84	€ 64,57	€ 810.027,07	€ 64,57	-27%				
Radiologia	CAMPOLONGO	602200	64	4.172					3.884	-7%	€ 259.152,89	€ 66,72	€ 259.152,89	€ 66,72	9%				
Radiologia	CARD. MEDICA SAL	013602	66	12.768					11.511	-9,8%	€ 502.173,37	€ 43,26	€ 497.914,63	€ 43,26	-29%				
Radiologia	CE.DI.SA.	013200	66	11.248	€ 52.770,04	1.262			10.638	-5,4%	€ 757.326,58	€ 66,02	€ 702.267,78	€ 66,02	8%				
Radiologia	CE-SAT	013500	66	1.458	€ 52.746,88	824			1.665	14,22%	€ 150.319,07	€ 56,96	€ 94.864,79	€ 56,96	-7%	€ 62	€ 3.505,69		
Radiologia	CHECK UP	013601	66	29.867	€ 161.956,90	1.887			26.218	-12%	€ 2.188.610,34	€ 76,86	€ 2.015.173,48	€ 76,86	26%			€ 9,67	€ 252.190,60
Radiologia	D'AGOSTO	LAB034	60	29.053	€ 505.147,01	5.206			25.890	-10,9%	€ 1.939.896,39	€ 55,42	€ 1.434.749,38	€ 55,42	-9%				
Radiologia	DELLA PORTA	LAB035	60	9.267					8.979	-3,1%	€ 378.513,47	€ 42,16	€ 378.513,47	€ 42,16	-31%				
Radiologia	DLSA.R.	005500	66	19.573	€ 37.296,90	349			17.499	-10,6%	€ 1.049.263,80	€ 57,78	€ 1.011.029,92	€ 57,78	-5%				
Radiologia	DIAGNOST'80	750000	64	23.506	€ 3.814,82	49			18.893	-16,1%	€ 1.405.908,97	€ 70,57	€ 1.333.189,50	€ 70,57	16%			€ 3,38	€ 60.503,44
Radiologia	FENZA	103100	67	18.922	€ 51.799,17	711			19.087	0,9%	€ 1.085.236,49	€ 53,74	€ 1.025.811,52	€ 53,74	-12%				
Radiologia	MEDICANOVA	571100	65	28.713	€ 569.444,73	8.378			25.265	-12%	€ 2.453.057,07	€ 73,12	€ 1.847.476,93	€ 73,12	20%			€ 5,94	€ 146.950,52
Radiologia	PADRE PIO	080107	62	12.728					12.059	-5,3%	€ 645.968,45	€ 53,57	€ 645.968,45	€ 53,57	-12%				
Radiologia	POLID. ALFATERNA	RAD317	60	8.609	€ 212.938,23	3.050			8.971	4,2%	€ 831.188,03	€ 68,92	€ 618.249,80	€ 68,92	13%			€ 1,73	€ 15.496,86
Radiologia	SALERNO 2000	011500	60	21.711	€ 184.552,01	2.966			19.256	-11%	€ 1.296.696,89	€ 57,76	€ 1.112.144,88	€ 57,76	-5%				
Radiologia	SAN PIETRO	050104	61	16.379	€ 200.156,59	3.718			14.204	-12%	€ 916.503,73	€ 50,43	€ 716.252,64	€ 50,43	-17%				
Radiologia	TORTORELLA	000300	66	15.576	€ 160.700,89	2.642			13.315	-15%	€ 1.183.049,92	€ 76,65	€ 1.020.651,06	€ 76,65	25%			€ 9,46	€ 125.807,47
Radiologia	VERRENGIA	010900	66	18.197	€ 27.804,54	228			16.619	-8,7%	€ 1.133.042,53	€ 66,09	€ 1.098.387,16	€ 66,09	8%				
	Subtotale D			299.624	€ 2.499.606,48	40.226			277.128	-9%	€ 19.205.516,83	€ 62,08	€ 16.621.825,35	€ 62,08		€ 62	€ 3.505,69		€ 600.948,29
	Radiologia Totale			425.832	€ 3.095.986,45	57.523			390.929	-8%	€ 24.471.783,16	€ 54,19	€ 21.184.453,61	€ 54,19		€ 1.158	€ 55.136,25		€ 730.926,27
Radioterapia	CHECK UP	013601	66	54.433		0			28.036	-48%	€ 3.863.017,03	€ 95,66	€ 2.681.955,36	€ 95,66	-9%				
Radioterapia	D'AGOSTO	AMB345	60	6.641		0			6.025	-9%	€ 405.081,82	€ 67,23	€ 405.081,82	€ 67,23	-36%				
Radioterapia	RADIOSURGERY	RAD347	70	25.348		0			14.312	-44%	€ 2.443.189,80	€ 139,01	€ 1.989.533,61	€ 139,01	32%			€ 71,82	€ 793.511,76
	Radioterapia Totale			86.422	€ -	0			48.373	-44%	€ 6.711.288,65	€ 104,95	€ 5.076.570,79	€ 104,95		€ 0	€ -		€ 793.511,76
				840.867	€ 4.126.970	69.061			760.028		€ 2.015.044	€ 21.816	€ 98.140,37	€ 21.816		€ -	€ 98.140,37		€ 1.982.434,91