

Da "assistenzaaccreditata@pec.aslsalerno.it" <assistenzaaccreditata@pec.aslsalerno.it>  
"aspat@pec.it" <aspat@pec.it>, "presidente@pec.anffas.sa.it" <presidente@pec.anffas.sa.it>,  
"anpric@pec.it" <anpric@pec.it>, "novacampania@pec.it" <novacampania@pec.it>,  
A "ariscampania@pec.leonet.it" <ariscampania@pec.leonet.it>, "o.pastore@confindustria.sa.it"  
<o.pastore@confindustria.sa.it>, "stefano.sara@tiscali.it" <stefano.sara@tiscali.it>, "anisap@pec.it"  
<anisap@pec.it>

Data lunedì 16 luglio 2018 - 09:45

## **Ipotesi Tetti di Spesa 2018 ASL SALERNO**

---

Si comunica che a seguito delle osservazioni emerse nel corso del Tavolo Tecnico del 12.07.18 e di ulteriori verifiche e approfondimenti effettuati dalla scrivente Struttura, l'ipotesi consegnata a ciascuna Associazione in merito all'assegnazione dei budget per l'anno 2018, è da ritenersi sospesa.

Seguirà a breve nuova proposta

Distinti saluti

Dott. M. Forlenza

U.O.C. Assistenza Accreditata

**Tavolo tecnico**

**MACROAREA ASSISTENZA RIABILITATIVA**

L'anno **duemiladiciotto alle ore 15.00** del giorno **12 luglio** presso la sede legale dell'A.S.L. Salerno – Sala riunione della direzione commissariale – via Nizza, 146 Salerno, previa convocazione prot. n. 171728 del 11.07.2018 del Direttore della U.O.C. Assistenza Accreditata, si riunisce il Tavolo tecnico per la macro area dell'Assistenza Riabilitativa per discutere il seguente ordine del giorno:

- Saldo competenze Anno 2017;
- Decreto n. 41 del 29.05.2018.

Sono presenti:

per la parte pubblica:

- il Sub Commissario con funzioni amministrative, dott. Germano Perito;
- il Sub Commissario con funzioni sanitarie, dott. Vincenzo D'Amato;
- il direttore U.O.C. Assistenza Accreditata, dott. Mario Forlenza

per la parte associativa

| ASSOCIAZIONE          | Rappresentante/Delegato             |                     |
|-----------------------|-------------------------------------|---------------------|
| A.N.I.S.A.P.          |                                     |                     |
| A.N.F.F.A.S.          | CERRACCHIO ANGELO                   |                     |
| A.R.I.S. Campania     | MASTROBERARDINO MAURO<br>(delegato) |                     |
| A.N.P.R.I.C.          | MUROLO MARCELLO                     | CONDO' GIOVANNI     |
| CONFINDUSTRIA SALERNO |                                     |                     |
| A.S.P.A.T. Campania   | SALSANO ANTONIO                     | GAMBARDELLA ANTONIO |
| A.I.A.S.              |                                     |                     |
| NOVA CAMPANIA         | MASTROBERARDINO MAURO               |                     |


Svolge le funzioni di segretario la dott.ssa Rita Perna.

**La seduta è regolarmente costituita ed inizia alle ore 15.00**

Il coordinatore del Tavolo tecnico ricorda ai componenti di parte sindacale che la sottoscrizione del presente verbale è intesa quale attestazione di non essere titolare o amministratore di Strutture ubicate nell'ambito territoriale della ASL Salerno e richiama tutti i componenti al rispetto della normativa in materia di privacy.

I componenti di parte associativa, con la sottoscrizione del presente verbale, dichiarano, sotto la propria responsabilità e consapevoli delle sanzioni penali connesse a dichiarazioni non veritiere richiamate dagli art. 47 e 76 del D.P.R. 445/2000, di non trovarsi in condizioni di incompatibilità.

Preliminarmente la parte pubblica, espone alle Associazioni presenti al tavolo la sintesi definitiva del CONSUNTIVO ANNO 2017 contenente l'indicazione dei consumi registrati e degli abbattimenti a vario titolo operati (Allegato 1); entro la



prossima settimana, inviate le richieste di nota credito rettificata, si procederà alla liquidazione del saldo spettante a ciascuna Struttura.

L'Aspat in merito al tabulato 2017 inviato ieri sera a mezzo PEC, prende atto con soddisfazione che la parte pubblica ha condiviso la propria interpretazione della normativa vigente sul calcolo della percentuale delle prestazioni domiciliari rispetto a quelle ambulatoriali.

In riferimento alla chiusura del procedimento del 2017 chiede alla parte pubblica di utilizzare le economie risultanti dal tabulato (170 mila euro) per mitigare gli sforamenti registrati nel medesimo regime assistenziale. L'Aspat sottolinea che, l'intera branca di riabilitazione ex 26, ha effettuato gratuitamente nel 2017 circa 66.000 prestazioni riabilitative, per un totale di euro 2.886.000 euro. Pertanto risulterebbe per lo meno appropriato destinare queste irrisorie economie ai centri che hanno effettuato le suddette prestazioni gratuite. Nel caso la parte pubblica ritiene di essere di diverso avviso, se ne chiede l'utilizzo e le motivazioni.

Per quanto riguarda la liquidazione del saldo 2017, l'Aspat chiede di predisporre ad horas il saldo a quelle strutture che non hanno da effettuare alcuna nota di credito, in quanto questo adempimento risulta fortemente in ritardo. Inoltre ricorda che il 30 giugno u.s. è scaduto il termine di pagamento del saldo del primo trimestre 2018 (allegato 2).

A.N.F.A.S. e Nova Campania chiedono di ricevere il prospetto con il dettaglio delle prestazioni per tipologia.

ANPRIC chiede che venga liquidato quanto ancora spettante a ciascuna Struttura, prescindendo dall'emissione dell'eventuale Nota credito richiesta, come peraltro era stato dichiarato da effettuare al 30 giugno u.s., come da verbale del tavolo tecnico del 12 giugno 2018.

La parte pubblica, in merito, ritiene che il saldo spettante non possa essere corrisposto prescindendo dall'emissione della nota credito richiesta.

ANPRIC legge la propria dichiarazione alla quale sono compiegati i relativi allegati, documentazione facente parte integrale e sostanziale del presente verbale (allegato 3).

L'Aspat, in merito alla programmazione 2018/2019 ed al relativo tabulato inviato dalla parte pubblica reitera le considerazioni effettuate con la nota n. 209/AP del 21 giugno 2018 in quanto non ritiene equo e sostenibile il criterio che in presenza di un incremento regionale sul setting ambulatoriale e domiciliare, si registrano centri che hanno avuto incrementi dello 0% ed altri del 22%.


E' evidente se prende atto che le percentuali più alte del 22% e quelle al di sotto dello 0% registrate all'interno del tabulato, sono frutto di una diversa contrattualizzazione rispetto alla delibera 910/2017.

Pertanto l'Aspat conferma e reitera la proposta contenuta nella propria nota del 21 giugno, ritenendo sostanzialmente non accoglibile la proposta della parte pubblica per i motivi di cui sopra.

Propone, inoltre, alla parte pubblica, in via prudenziale e con buonsenso, di inserire nel testo dell'emananda delibera la possibilità per il solo 2018, di compensare i volumi prestazionali del setting piccolo gruppo, con le prestazioni ambulatoriali e/o domiciliari in quanto in alcuni distretti questa modalità prescrittiva non è affatto presente. Questa mancata prescrivibilità comporterebbe per i centri erogatori, in presenza del periodo feriale e dei pochi mesi produttivi che rimangono per l'anno 2018, un sottoutilizzo di risorse che potrebbero essere utilizzate in maniera più appropriata.

NOVA CAMPANIA – ANFASS – ARIS, nella persona del dott. Mastroberardino dà lettura della propria dichiarazione allegata al presente verbale, parte integrante e sostanziale (allegato 4).

I rappresentanti NOVA CAMPANIA – ANFASS, lasciano la seduta alle ore 16.40.






The image shows seven handwritten signatures in blue ink, arranged horizontally at the bottom of the page. The signatures are stylized and vary in length and complexity, representing the representatives of NOVA CAMPANIA – ANFASS mentioned in the text above.

Conclusa la discussione sul primo argomento all'ordine del giorno, la parte pubblica illustra ai presenti l'elaborazione definitiva (peraltro già notificata a mezzo mail) dei Tetti di spesa da assegnare alle Strutture che insistono sul territorio dell'ASL Salerno per gli anni 2018 e 2019 (Allegato 2), nonché una sintesi dei criteri utilizzati per tale elaborazione (Allegato 5).

La riunione si conclude alle ore 17.00

Salerno, li 12 luglio 2017.

Letto, approvato e sottoscritto

| ASSOCIAZIONE        | Parte Pubblica – Rappresentante/Delegato |                     | FIRMA  |
|---------------------|--|---------------------|--|
| A.N.I.S.A.P.        |  |                     |  |
| A.N.F.F.A.S.        | CERRACCHIO ANGELO                        |                     |  |
| A.R.I.S. Campania   | MASTROBERARDINO MAURO (delegato)         |                     |  |
| A.N.P.R.I.C.        | MUROLO MARCELLO                          | CONDO' GIOVANNI     |    |
| CONFINDUSTRIA       |  |                     |  |
| A.S.P.A.T. Campania | SALSANO ANTONIO                          | GAMBARDELLA ANTONIO |    |
| A.I.A.S.            |  |                     |  |
| NOVA CAMPANIA       | MASTROBERARDINO MAURO                    |                     |  |
| A.S.L. SALERNO      | PERITO                                   | GERMANO             |  |
| A.S.L. SALERNO      | D'AMATO                                  | VINCENZO            |  |
| A.S.L. SALERNO      | FORLENZA                                 | MARIO               |  |







| Codice Struttura | Codice fornitore | Denominazione Breve       | Totale fatturato al 30 Novembre 2017 | Accessorie   |                        | Abbattimenti vari                                 |   | Totale fatturato per verifica tetto (Netto note credito e IVA) al 30.11.2017 | Verifica 95% al 30 Novembre      |                       | Fatturato |                | Verifica al 31 Dicembre                  |                     | Calcolo R.T.U. Complessiva da richiedere |
|------------------|------------------|---------------------------|--------------------------------------|--------------|------------------------|---|---|--|----------------------------------|-----------------------|-----------|----------------|--|---------------------|--|
|                  |                  |                           |                                      | I.V.A.       | Note credito Distretto | Abb. Domiciliari ASL non confinanti da richiedere | Note credito Abb. Domiciliari da richiedere |  | Budget disponibile al 30.11.2017 | Sforamento            | Dicembre  |                | Residuo Budget disponibile al 31.12.2017 | Sforamento          |  |
|                  |                  |                           |                                      |              |                        |   |   |  |                                  |                       | N°        | Importo        |  |                     |  |
| 150312           | 57284            | A.N.F.F.A.S.              | € 2.014.991,41                       | € -          | € 133.523,70           |   |   | € 1.881.467,71   | € 1.980.613,20                   | € -                   | 285       | € 151.385,93   | € 203.388,29                             | € -                 | € -                                      |
| 150197           | 30477            | Ass. La Nostra Famiglia   | € 1.790.960,86                       | € -          | € -                    |   |   | € 1.790.960,86   | € 1.839.486,90                   | € -                   | 2         | € 146.131,34   | € 145.341,14                             | € 790,20            | € 790,20                                 |
| 150330           | 30962            | C.R.M.                    | € 955.371,72                         | € -          | € -                    | € 2.197,00  |   | € 953.174,72   | € 946.364,35                     | € 6.810,37            | 54        | € 54.794,74    | € 49.808,65                              | € 4.986,09          | € 13.993,46                              |
| 150319           | 57667            | C.T.A.                    | € 1.157.366,72                       | € -          | € -                    |   |   | € 1.157.366,72   | € 1.145.724,70                   | € 11.642,02           | 1         | € 65.119,22    | € 60.301,30                              | € 4.817,92          | € 16.459,94                              |
| 150322           | 32972            | CIVITAS                   | € 920.001,20                         | € -          | € -                    |   |   | € 920.001,20   | € 926.839,95                     | € -                   | 1         | € 55.786,68    | € 55.619,80                              | € 166,88            | € 166,88                                 |
| 150323           | 33100            | CRON                      | € 429.837,12                         | € -          | € 1.648,08             |   |   | € 428.189,04   | € 406.984,75                     | € 21.204,29           | 25        | € 12.674,72    | € 21.420,25                              | € -                 | € 21.204,29                              |
| 150315           | 37293            | DON GNOCCHI               | € 1.397.278,50                       | € -          | € -                    | € 5.906,00  |   | € 1.391.372,50   | € 1.398.850,30                   | € -                   | 120       | € 82.842,78    | € 81.101,50                              | € 1.741,28          | € 7.647,28                               |
| 150186           | 30830            | ELAION                    | € 9.301.087,78                       | € 483.648,94 | € 3.870,97             |   |   | € 8.813.567,87   | € 9.211.784,25                   | € -                   | 36        | € 855.540,04   | € 883.047,13                             | € -                 | € -                                      |
| 150328           | 32372            | FKT CILENTO               | € 1.053.700,88                       | € -          | € 137,34               | € 1.373,00  |   | € 1.052.190,54   | € 942.968,10                     | € 109.222,44          | 6         | € 31.384,22    | € 49.629,90                              | € -                 | € 110.595,44                             |
| 150400           | 34340            | Fond. "F.G." (Maiori)     | € 838.589,48                         | € -          | € -                    |   |   | € 838.589,48   | € 730.227,95                     | € 108.361,53          | 182       | € 57.316,26    | € 38.433,05                              | € 18.883,21         | € 127.244,74                             |
| 150399           | 34340            | Fond. "F.G." (Noc. Inf.)  | € 743.471,04                         | € -          | € -                    |   |   | € 743.471,04   | € 695.444,65                     | € 48.026,39           | 185       | € 47.439,00    | € 36.602,35                              | € 10.836,65         | € 58.863,04                              |
| 150311           | 34340            | Fond. "F.G." (Pellezzano) | € 1.153.495,29                       | € -          | € -                    |   |   | € 1.153.495,29   | € 1.131.246,70                   | € 22.248,59           | 183-184   | € 84.044,07    | € 59.539,30                              | € 24.504,77         | € 46.753,36                              |
| 150309           | 34340            | Fond. "F.G." (Salerno)    | € 1.923.627,90                       | € -          | € 126,12               |   |   | € 1.923.501,78   | € 1.919.950,95                   | € 3.550,83            | 181       | € 131.407,10   | € 101.050,05                             | € 30.357,05         | € 33.907,88                              |
| 150199           | 32691            | Fond. JUVENTUS (O.G.)     | € 465.014,41                         | € -          | € -                    |   |   | € 465.014,41   | € 476.199,85                     | € -                   | 10        | € 38.826,62    | € 36.248,59                              | € 2.578,03          | € 2.578,03                               |
| 150398           | 39185            | Fond. SCOPPA              | € 2.111.854,46                       | € -          | € -                    |   |   | € 2.111.854,46   | € 1.915.868,80                   | € 195.985,66          | 69        | € 106.547,88   | € 100.835,20                             | € 5.712,68          | € 201.698,34                             |
| 150316           | 32308            | I.R.F.R.I.                | € 1.050.961,72                       | € -          | € 504,48               |   |   | € 1.050.457,24   | € 1.057.141,95                   | € -                   | 3         | € 68.419,04    | € 62.323,76                              | € 6.095,28          | € 6.095,28                               |
| 150325           | 33184            | IPRHA                     | € 833.671,08                         | € -          | € -                    |   |   | € 833.671,08   | € 771.691,65                     | € 61.979,43           | 14        | € 42.114,88    | € 40.615,35                              | € 1.499,53          | € 63.478,96                              |
| 150318           | 32820            | Ist. JUVENTUS             | € 2.250.184,81                       | € -          | € -                    |   |   | € 2.250.184,81   | € 2.268.267,50                   | € -                   | 87-88     | € 162.946,35   | € 137.465,19                             | € 25.481,16         | € 25.481,16                              |
| 150403           | 35480            | JUVENTUS (Sarno)          | € 1.325.975,02                       | € -          | € -                    |   |   | € 1.325.975,02   | € 1.315.141,05                   | € 10.833,97           | 309       | € 116.155,64   | € 69.217,95                              | € 46.937,69         | € 57.771,66                              |
| 150200           | 35479            | JUVENTUS Vibonati         | € 473.254,41                         | € -          | € -                    |   |   | € 473.254,41   | € 463.975,25                     | € 9.279,16            | 1         | € 32.364,10    | € 24.419,75                              | € 7.944,35          | € 17.223,51                              |
| 150402           | 32925            | L.A.R.S.                  | € 8.765.024,79                       | € -          | € -                    |   |   | € 8.765.024,79   | € 7.881.186,70                   | € 883.838,09          | 61A       | € 490.969,44   | € 414.799,30                             | € 76.170,14         | € 960.008,23                             |
| 150327           | 33230            | MEDICA SUD                | € 447.273,34                         | € -          | € 213,94               |   |   | € 447.059,40   | € 444.776,70                     | € 2.282,70            | 1         | € 21.076,10    | € 23.409,30                              | € -                 | € 2.282,70                               |
| 150326           | 32881            | MEDICAL R                 | € 979.770,08                         | € -          | € -                    |   |   | € 979.770,08   | € 809.983,30                     | € 169.786,78          | 4         | € 21.666,84    | € 42.630,70                              | € -                 | € 169.786,78                             |
| 150324           | 33406            | ORTOKINESIS               | € 719.109,30                         | € -          | € -                    |   |   | € 719.109,30   | € 695.289,80                     | € 23.819,50           | 66        | € 17.705,98    | € 36.594,20                              | € -                 | € 23.819,50                              |
| 150320           | 32963            | SAN LUCA (B)              | € 3.086.376,58                       | € -          | € -                    |   |   | € 3.086.376,58   | € 2.960.722,50                   | € 125.654,08          | 1         | € 253.364,80   | € 155.827,50                             | € 97.537,30         | € 223.191,38                             |
| 150317           | 33250            | SMALDONE (Sede 1-PIO)     | € 483.841,68                         | € -          | € 126,12               |   |   | € 483.715,56   | € 490.065,10                     | € -                   | 200       | € 44.393,43    | € 32.142,44                              | € 12.250,99         | € 12.250,99                              |
| 150332           | 33250            | SMALDONE (Sede 2-LEMBO)   | € 240.241,58                         | € -          | € -                    |   |   | € 240.241,58   | € 260.891,85                     | € -                   | 5         | € 21.988,71    | € 34.381,42                              | € -                 | € -                                      |
| 150401           | 31507            | TE.RI.                    | € 1.683.626,50                       | € -          | € -                    |   |   | € 1.683.626,50   | € 1.684.237,90                   | € -                   | 0         | € 91.701,38    | € 89.255,50                              | € 2.445,88          | € 2.445,88                               |
| 150321           | 32987            | TIVAN                     | € 2.090.463,83                       | € -          | € -                    |   |   | € 2.090.463,83   | € 2.035.375,95                   | € 55.087,88           | 1-2       | € 146.934,85   | € 107.125,05                             | € 39.809,80         | € 94.897,68                              |
| 150179           | 32671            | VILLA ALBA                | € 471.463,87                         | € -          | € -                    |   |   | € 471.463,87   | € 456.946,20                     | € 14.517,67           | 656       | € 50.404,59    | € 24.049,80                              | € 26.354,79         | € 40.872,46                              |
| 150184           | 30788            | VILLA DEI FIORI           | € 9.159.394,23                       | € -          | € -                    |   |   | € 9.159.394,23   | € 9.176.738,75                   | € -                   | 1         | € 768.991,63   | € 500.330,77                             | € 268.660,86        | € 268.660,86                             |
| 150168           | 32671            | VILLA SILVIA              | € 3.282.980,89                       | € -          | € -                    |   |   | € 3.282.980,89   | € 3.342.309,00                   | € -                   | 850       | € 280.033,94   | € 235.239,11                             | € 44.794,83         | € 44.794,83                              |
|                  |                  |                           | <b>€ 63.600.262,48</b>               | € 483.648,94 | € 140.150,75           | € 9.476,00  | € -   | <b>€ 62.966.986,79</b>   | € 61.783.296,55                  | <b>€ 1.884.131,38</b> |           | € 4.552.472,30 | € 3.952.193,59                           | <b>€ 761.357,36</b> | <b>€ 2.654.964,74</b>                    |

| Struttura                 | Codice | Prestazioni 2018 |               |                |                |                | Tetto di spesa 2018 ai sensi del D.C.A. 41/2018 |                  |                     |                     |                    |                     |                     | TOTALE<br>Complessivo |
|---------------------------|--------|------------------|---------------|----------------|----------------|----------------|---|------------------|---------------------|---------------------|--------------------|---------------------|---------------------|-----------------------|
|                           |        | Ambul.           | Amb. P.G.     | Domic.         | Sem            | Res            | Ambul.  | Amb. P.G.        | Domic.              | Tot. Amb-Dom        | Sem                | Res                 | SubTot. Sem-Res     |                       |
| A.N.F.F.A.S.              | 150312 | 15.580           | 474           | 13.339         | 12.628         |                | € 654.989                                       | € 6.645          | € 610.637           | € 1.272.271         | € 945.449          |                     | € 945.449           | € 2.217.720           |
| ASS. LA NOSTRA FAMIGLIA   | 150197 | 24.343           | 740           | 0              | 11.126         |                | € 1.023.362                                     | € 10.367         | € -                 | € 1.033.729         | € 924.571          |                     | € 924.571           | € 1.958.300           |
| C.R.M.                    | 150330 | 17.699           | 537           | 4.433          | 600            |                | € 744.071                                       | € 7.516          | € 202.938           | € 954.525           | € 54.000           |                     | € 54.000            | € 1.008.525           |
| C.T.A.                    | 150319 | 15.189           | 458           | 12.826         |                |                | € 638.556                                       | € 6.416          | € 587.163           | € 1.232.135         |                    |                     | € -                 | € 1.232.135           |
| CIVITAS                   | 150322 | 12.484           | 376           | 10.528         |                |                | € 524.815                                       | € 5.262          | € 481.973           | € 1.012.051         |                    |                     | € -                 | € 1.012.051           |
| CRON                      | 150323 | 7.946            | 240           | 2.246          |                |                | € 334.042                                       | € 3.368          | € 102.833           | € 440.242           |                    |                     | € -                 | € 440.242             |
| DON GNOCCHI               | 150315 | 24.412           | 738           | 9.890          |                |                | € 1.026.288                                     | € 10.343         | € 452.758           | € 1.489.390         |                    |                     | € -                 | € 1.489.390           |
| ELAION                    | 150186 | 20.193           | 614           | 4.752          | 12.000         | 46.597         | € 848.902                                       | € 8.609          | € 217.524           | € 1.075.035         | € 902.792          | € 7.725.317         | € 8.628.108         | € 9.703.143           |
| FKT CILENTO               | 150328 | 12.376           | 371           | 11.914         |                |                | € 520.304                                       | € 5.191          | € 545.444           | € 1.070.939         |                    |                     | € -                 | € 1.070.939           |
| FOND. "F.G." (Maiori)     | 150400 | 13.547           | 413           | 5.968          |                |                | € 569.503                                       | € 5.786          | € 273.234           | € 848.523           |                    |                     | € -                 | € 848.523             |
| FOND. "F.G." (Pellezzano) | 150311 | 7.669            | 233           | 3.364          | 11.060         |                | € 322.421                                       | € 3.263          | € 154.019           | € 479.703           | € 658.686          |                     | € 658.686           | € 1.138.389           |
| FOND. "F.G." (Salerno)    | 150309 | 33.630           | 1.025         | 14.838         |                |                | € 1.413.786                                     | € 14.362         | € 679.306           | € 2.107.453         |                    |                     | € -                 | € 2.107.453           |
| FOND. JUVENTUS (O.G.)     | 150199 | 9.081            | 275           | 2.624          |                |                | € 381.760                                       | € 3.858          | € 120.119           | € 505.737           |                    |                     | € -                 | € 505.737             |
| FOND. SCOPPA              | 150398 | 32.730           | 984           | 14.447         |                |                | € 1.375.966                                     | € 13.781         | € 661.404           | € 2.051.150         |                    |                     | € -                 | € 2.051.150           |
| I.R.F.R.I.                | 150316 | 20.585           | 624           | 6.122          |                |                | € 865.385                                       | € 8.745          | € 280.264           | € 1.154.394         |                    |                     | € -                 | € 1.154.394           |
| IPRHA                     | 150325 | 13.431           | 409           | 5.920          |                |                | € 564.646                                       | € 5.730          | € 271.020           | € 841.396           |                    |                     | € -                 | € 841.396             |
| IST. JUVENTUS             | 150318 | 29.039           | 884           | 12.217         | 8.899          |                | € 1.220.808                                     | € 12.389         | € 559.316           | € 1.792.513         | € 616.758          |                     | € 616.758           | € 2.409.271           |
| JUVENTUS VIBONATI         | 150200 | 6.623            | 208           | 2.928          | 1.061          |                | € 278.439                                       | € 2.918          | € 134.021           | € 415.379           | € 79.373           |                     | € 79.373            | € 494.753             |
| L.A.R.S.                  | 150402 | 67.272           | 2.040         | 29.586         | 21.000         | 21.810         | € 2.828.135                                     | € 28.579         | € 1.354.462         | € 4.211.177         | € 1.651.558        | € 3.187.314         | € 4.838.872         | € 9.050.049           |
| La Filanda LARS           | 150403 | 25.146           | 766           | 10.663         |                |                | € 1.057.136                                     | € 10.733         | € 488.135           | € 1.556.004         |                    |                     | € -                 | € 1.556.004           |
| MEDICA SUD                | 150327 | 7.989            | 242           | 3.085          |                |                | € 335.871                                       | € 3.386          | € 141.212           | € 480.469           |                    |                     | € -                 | € 480.469             |
| MEDICAL R                 | 150326 | 8.854            | 269           | 9.065          | 1.274          |                | € 372.237                                       | € 3.775          | € 414.981           | € 790.993           | € 114.660          |                     | € 114.660           | € 905.653             |
| ORTOKINESIS               | 150324 | 11.918           | 363           | 5.245          |                |                | € 501.036                                       | € 5.079          | € 240.094           | € 746.210           |                    |                     | € -                 | € 746.210             |
| RENZULLO                  | 150399 | 13.703           | 413           | 4.568          |                |                | € 576.076                                       | € 5.783          | € 209.103           | € 790.962           |                    |                     | € -                 | € 790.962             |
| SAN LUCA (B)              | 150320 | 37.319           | 1.124         | 16.458         | 13.028         |                | € 1.568.903                                     | € 15.742         | € 753.443           | € 2.338.087         | € 898.208          |                     | € 898.208           | € 3.236.295           |
| SMALDONE (Sede 1)         | 150317 | 1.749            | 53            | 0              | 3.558          | 592            | € 73.526  | € 737            | € -                 | € 74.264            | € 266.174          | € 83.857            | € 350.031           | € 424.294             |
| TE.RI.                    | 150401 | 29.017           | 884           | 12.326         |                |                | € 1.219.884                                     | € 12.385         | € 564.276           | € 1.796.544         |                    |                     | € -                 | € 1.796.544           |
| TIVAN                     | 150321 | 25.981           | 784           | 8.503          | 10.936         |                | € 1.092.251                                     | € 10.981         | € 389.250           | € 1.492.482         | € 732.411          |                     | € 732.411           | € 2.224.893           |
| VILLA DEI FIORI           | 150184 | 29.736           | 892           | 11.170         | 9.600          | 47.450         | € 1.250.116                                     | € 12.491         | € 511.344           | € 1.773.951         | € 660.638          | € 7.390.875         | € 8.051.513         | € 9.825.464           |
| <b>Totale complessivo</b> |        | <b>575.243</b>   | <b>17.432</b> | <b>249.023</b> | <b>127.992</b> | <b>136.318</b> | <b>€ 24.183.216</b>                             | <b>€ 244.219</b> | <b>€ 11.400.273</b> | <b>€ 35.827.708</b> | <b>€ 9.409.138</b> | <b>€ 21.757.342</b> | <b>€ 31.166.481</b> | <b>€ 66.994.189</b>   |

## CRITERI PER LA DETERMINAZIONE DEI VOLUMI PRESTAZIONALI MASSIMI E LIMITI DI SPESA

Per il regime ambulatoriale e domiciliare, i volumi prestazionali massimi e i limiti di spesa per singolo Centro erogatore accreditato di prestazioni ex art. 26 sono stati calcolati sulla base dei dati di produzione (media prestazioni riconosciute) del quadriennio 2014-2017 (file H), assicurando:

- per le prestazioni **domiciliari un limite massimo del 30%** del volume complessivo
- per le prestazioni ambulatoriali, il **limite minimo del 3% di prestazioni ambulatoriali piccolo gruppo**

Considerata

- la ristrettezza dei tempi a disposizione, la difficile valutazione nonché la mancanza di condivisione di ulteriori criteri rispetto a quelli prospettati nel precedente tavolo tecnico;

La differenza tra i tetti prestazionali massimi e i correlati volumi di spesa determinati per l'ASL Salerno dal DCA 41/2014, per il 2018 e il 2019 per le prestazioni **domiciliari, ambulatoriali e ambulatoriali piccolo gruppo** e la media risultante dalle prestazioni riconosciute nel quadriennio 2014-2017, è stata ripartita con i seguenti criteri:

- l'80% della differenza, in misura proporzionale rispetto al peso della media di ciascun Centro sul totale complessivo;
- Operata questa prima ripartizione è stato effettuato un ricalcolo al fine di garantire a ciascuna Struttura quanto contrattualizzato 2017;
- Il rimanente 20% è stato attribuito tenendo conto dei seguenti ulteriori criteri:
  1. Minori 0-8 anni assistiti nell'anno 2017 (50% del 20%)
  2. Autismo (50% del 20% - Ulteriormente ripartito: 35% a tutti e 15% alle Strutture che utilizzano il metodo ABA)

Determinati i volumi prestazionali per singola Struttura si è provveduto, nell'ambito delle prestazioni attribuite a ciascuna di esse, a verificare ed eventualmente correggere il rispetto dei limiti del 3% di ambulatoriali p.g. e del 30% domiciliari.

Con l'applicazione delle tariffe previste dal D.C.A. 153/2014 **sono stati quindi determinati i correlati volumi di spesa.**

**Per il setting residenziale e semiresidenziale**, sono stati confermati i volumi prestazionali massimi e i limiti di spesa per singolo Centro erogatore attribuiti con la Delibera 910/2017