

Verbale tavolo tecnico assistenza specialistica del 14 dicembre 2017

L'anno 2017, il mese di dicembre, il giorno quattordici, alle ore undici e trenta, presso la sede ASL Avellino in via degli Imbimbo 10/12 Avellino, giusta convocazione prot. 28664/23.11.2017 e successiva prot. 28976/28.11.2017 si riunisce il tavolo tecnico assistenza specialistica:

Risultano presenti:

Per ASPAT Campania Dott. Gaetano Gambino
Per FEDERLAB Dott. Giuseppe Diglio
Per SBV Avv Rocco Grimaldi per delega del Presidente
Per AISA: Prof. Antonio Salvatore
Per SNR Dott Bruno Accarino
Per CONFAPI Dott. Gianluigi Scognamiglio per delega del Presidente
Per Confederazione Centri Antidiabetici Dott. Amedeo Iannella
Per Federbiologi Dott. Gianluigi Scognamiglio per delega del Presidente
Per ASL AV Dott.ssa Elvira Bianco Presidente Tavolo Tecnico
Per ASL AV Dott. Mariano Malanga Componente Tavolo Tecnico
Per ASL AV Dott. Angelo Frieri Componente Tavolo Tecnico
Verbalizza il Dott. Luciano Uva Segretario del Tavolo Tecnico;

Risultano assenti:

Per le Associazioni di Categoria
ARIS
ANPRIC
AIAS
NOVACAMPANIA

O.d.g.:

1. Saldi al 30 settembre 2017
2. Varie ed eventuali

Punto 1 Saldi al 30 settembre 2017

Il Presidente del Tavolo Tecnico, in ossequio a quanto richiesto dalle Associazioni di categoria a verbale 25 ottobre 2017, presenta al tavolo le tabelle:


Valore medio delle prestazioni Allegato (A) al presente verbale

Volume delle prestazioni erogate Allegato (B) al presente verbale

Monitoraggio in undicesimi dal 1° gennaio 2017 al 30 settembre 2017 Allegato (C) al presente verbale ed introduce la discussione.

Il Prof. Antonio Salvatore dell'**A.I.S.A.** rappresenta agli astanti la circostanza che il **DCA n. 89 dell'8.8.2016** (in BURC n. 55 del 16.8.2016), nel definire i volumi delle prestazioni e i correlati limiti di spesa per gli **esercizi 2016 e 2017**, ha altresì precisato, al punto 4, che le Strutture Sanitarie Private che non abbiano **sottoscritto** il contratto, ex art. 8-quinquies del D.Lgs 502 del 1992 e *ss.mm.ii.*, secondo gli schemi approvati con il Decreto in parola, << **s'intendono prive di contratto** >>, con conseguente **cessazione** del diritto alla remunerazione delle prestazioni erogate con oneri a carico della finanza pubblica e con coeva adozione dei provvedimenti finalizzati alla loro sospensione dal rapporto di accreditamento istituzionale.

Poiché il Decreto in questione è **vigente** – non essendo intervenuta alcuna pronuncia giurisdizionale che ne abbia sospeso l'efficacia – le attività del T.T. (previste dall'art. 8 dello Schema di Contratto allegato al Decreto) dovranno riguardare **esclusivamente** le Strutture che, in virtù delle cogenti disposizioni normative (nazionali e regionali), siano legittimate ad erogare per conto e con oneri a carico del S.S.R. e ciò a prescindere dalla presenza di circolari regionali dall'evanescente valenza giuridica.

FEDERLAB



SNR


AISA


ASPAT





Laddove la firma del contratto non sia avvenuta per circostanze **non imputabili alla volontà delle Strutture** – fattispecie che ricorre, ad esempio, in occasione di incombenti istruttori in corso volti all'aggiornamento dei titoli autorizzativi e concessori in presenza di operazioni straordinarie e/o di processi di aggregazione (cfr. DCA n. 109 e ss.mm.ii.) – le attività del T.T. ben potranno compiersi.

Il Prof. Antonio Salvatore invita, quindi, codesta ASL a verificare la suddetta legittimazione e l'esistenza di una adeguata capacità operativa (quali-quantitativa) formalmente riconosciuta a ciascuna Struttura Sanitaria Privata Accreditata.

Relativamente, poi, alla verifica dell'overselling e/o del V.M.P. (eccedente rispetto al limite del 10% consentito dalla norma), il Prof. Antonio Salvatore ritiene che essa possa compiersi prendendo quale base di partenza i volumi prodotti da ciascuna Struttura Sanitaria aderente all'aggregazione, laddove questa sia composta da Strutture che afferiscono alla medesima ASL.

Qualora, invece, le Aggregazioni - a prescindere dallo strumento giuridico prescelto - siano costituite da Strutture che insistono su ASL diverse, la valutazione potrà avvenire solo dopo aver attinto i dati di produzione di ciascuna di esse.

Il dott. Gambino per l'ASPAT confuta le erronee dichiarazioni del Prof. Salvatore in merito alla esclusione dalle attività del tavolo tecnico delle strutture non firmatarie del contratto in virtù del diritto riconosciuto a tali strutture al pagamento delle prestazioni (circ. 1024/2017 della struttura commissariale) che fino al provvedimento di sospensione dell'accreditamento hanno pari diritti come quelle sottoscrittrici del contratto.

In merito alle verifiche dell'Overselling e del costo medio **l'ASPAT** precisa che le valutazioni relative alle aggregazioni di laboratorio non possono essere riparametrate in base alla somma algebrica delle produzioni dei singoli laboratori aderenti in quanto trattasi di nuovi soggetti che non hanno riferimento con l'esercizio precedente e contemplan in partenza un incremento prestazionale derivante dall'utilizzo congiunto dei settori di specializzazione posseduti su nuovi territori.

Per quanto attiene il costo medio della patologia clinica si chiede che in base alla vigente normativa vengano suddivisi quello relativo alle prestazioni lettera "R" da quello di tutte le altre.

FEDERLAB CAMPANIA in riferimento al monitoraggio dei laboratori analisi al 30.09.2017 fa presente quanto segue:

Avendo notato che alla data del 30.09.2017 vi è un avanzo di 128.930,40 chiede alla ASL di pagare a tutte le strutture i relativi saldi.

Per la branca di Radiologia:

SNR chiede che venga effettuato ed asseverato il controllo delle COM possedute dalle strutture oggetto del presente monitoraggio con particolare riguardo alla produttività oraria delle attrezzature possedute. A tal proposito chiede di conoscere il nominativo del responsabile del procedimento.

FEDERLAB Campania in riferimento alle giustificazioni della struttura CEDIR, si riserva di esprimersi solo dopo che la ASL verifichi quanto dichiarato dalla struttura nella comunicazione inviata, con particolare riferimento alla verifica delle capacità operative per quanto concerne le attrezzature possedute, altresì chiede alla ASL di verificare le prestazioni erogate a pazienti provenienti da fuori regione.'

Per la Branca di Diabetologia:

1. vengono accolte le controdeduzioni presentate dalla struttura STUDIO MEDICO SAN LUCA riguardo allo sfioramento del VMP.
2. Relativamente ai saldi il **dott. Iannella per la Confederazione Centri Antidiabetici** chiede di procedere alla liquidazione dei primi tre trimestri 2017 (periodo gennaio/settembre) in quanto eventuali recuperi potranno comunque essere disposti dall'ASL sul quarto trimestre 2017, fatta eccezione per gli sfioramenti per il tetto dei fuori regione.

AISA
puro

S. P.

Federlab

M

ASPAT

M

AS

Handwritten signature on the right margin.

La parte pubblica nel condividere l'esigenza di procedere alle dovute verifiche, coinvolgendo le articolazioni aziendali, si riserva di acquisire idonea documentazione da porre poi a sostegno delle proprie determinazioni in ordine alla liquidabilità delle prestazioni erogate.

Punto 2 varie ed eventuali - Branca di Laboratorio anno 2013

Interviene al tavolo tecnico il Direttore Amministrativo della ASL.

Il Direttore Amministrativo rappresenta agli astanti la circostanza che sono pervenuti atti di diffida da taluni centri operanti nella Branca di Laboratorio.

Tali strutture lamentano il mancato pagamento di fatture da loro emesse per l'anno 2013.


Al fine di assumere idonee determinazioni al riguardo occorre determinare con esattezza l'entità delle somme che eventualmente risultassero disponibili per tale annualità.

Si chiede, pertanto, alla UOC S.I.A. di formulare il prospetto riepilogativo della complessiva situazione così come risultante dalla procedura informatica all'epoca in uso.

FEDERLAB CAMPANIA, attraverso il proprio delegato ai tavoli tecnici, in riferimento alla problematica riguardante l'anno 2013 per i laboratori analisi, si riporta integralmente a quanto dichiarato nella seduta del 14 gennaio 2014, e chiede all'ASL di Avellino di:

- liquidare con immediatezza le strutture di laboratorio che hanno erogato prestazioni legittimamente sino al 31 dicembre 2013, anche perché, come si evince dallo stesso verbale, vi sono delle economie che coprirebbero tutto ciò che è stato erogato. Anche alla luce delle diffide presentate dalle strutture che chiedono la liquidazione, al solo fine di evitare un inutile e dispendioso contenzioso che non farebbe altro che arrecare danni erariali:

Alla dichiarazione di FEDERLAB si associa SBV, AISA ed SNR 






Il Dott. Gaetano Gambino per l'ASPAT, in merito alla problematica relativa al 2013, laddove la ASL comunicò in un primo momento come data di esaurimento il 31 ottobre 2013 fatto salvo che a consuntivo è risultata essere il 31 dicembre, preso atto del riconoscimento delle prestazioni erogate fino a tale data, esprime ogni riserva circa eventuali azioni in danno che potrebbero essere intraprese da strutture che hanno fermato la loro produzione alla data comunicata dall'ASL e che lamenterebbe un lucro cessante indotto, oltre che uno sviamento di utenza verso altri centri a causa di errata comunicazione del monitoraggio di spesa. 


Il dott. Scogliamiglio per CONFAPI SANITA' E FEDERBIOLOGI si associa a quanto dichiarato da Aspat.

La riunione termina alle ore 17,00.

Del che è verbale, letto, confermato e sottoscritto. Il Segretario dott. Luciano Uva. 

- Per ASPAT Campania Dott. Gaetano Gambino
- Per FEDERLAB Dott. Giuseppe Diglio
- Per SBV Avv Rocco Grimaldi per delega del Presidente
- Per AISA: Prof. Antonio Salvatore
- Per SNR Dott Bruno Accarino
- Per CONFAPI Dott. Gianluigi Scognamiglio per delega del Presidente
- Per Confederazione Centri Antidiabetici Dott. Amedeo Iannella
- Per Federbiologi Dott. Gianluigi Scognamiglio per delega del Presidente
- Per ASL AV Dott.ssa Elvira Bianco Presidente Tavolo Tecnico
- Per ASL AV Dott. Mariano Malanga Componente Tavolo Tecnico
- Per ASL AV Dott. Angelo Frieri Componente Tavolo Tecnico
- Per ASL AV il Direttore Amministrativo Dott. Ferdinando Memoli


ASPAT
CONFEDERAZIONE CENTRI
ANTIDIABETE REGIONE CAMPANIA
P.zza Bovio, 8 - 80121 Napoli
Tel / Fax 081.5522804
AISA





FEDERLAB



SNR




ALLEGIATO A A VERBAS ALG AKA/12/2017 -

Monitoraggio al 30/09/2017		Gruppo		Monitoraggio al 30/09/2017		CostoMedio		CostoMedio		CMGRuppo+10%		OverCm	
Branca/Centro		Fatturato2016	Prestazioni2016	Fatturato2017	Prestazioni2017 (E)	Gruppo	CostoMedio	CostoMedio	CMGRuppo+10%	OverCm			
AD	086300-CENTRO ANTIDIABETICO CAMPANO S.R.L.	843.496,52	97.651	779.595,07	95.984	8,35	8,12	8,12	9,19	-1,06			
	105103-CENTRO ANTIDIABETICO A.I.D. IRRINO	268.501,38	32.926	257.400,89	33.768	8,35	7,62	8,35	9,19	-1,56			
	159903-STUDIO MEDICO SAN LUCA S.R.L.	344.169,48	34.999	340.469,45	35.578	8,35	8,55	8,55	9,19	0,47			
AD Totale		1.456.166,38	165.568	1.380.464,41	165.330	8,35	8,35	8,35	9,19				
BV	086400-CASA DI CURA PRIVATA VILLA DEI PINI S.P.A.	25.396,42	3.411	26.863,87	3.397	7,91	7,91	7,91	8,70				
BV Totale		25.396,42	3.411	26.863,87	3.397	7,91	7,91	7,91	8,70				
CAR	087200-CENTRO DI DIAGNOSTICA CARDIACI DI M.G. PASSARO-PIRELLA S.N.C.	740.101,46	8.055	234.594,02	8.217	30,46	28,55	30,46	33,50	-4,95			
	087400-CENTRO DIAGNOSTICO MALATTIE CARDIACHE E RESPIR. DR. NICOLA MAGLIARO S.N.C.	195.987,31	5.920	188.013,31	5.658	30,46	33,23	30,46	33,50	-0,27			
CAR Totale		436.088,77	13.975	422.607,33	13.875	30,46	30,46	30,46	33,50				
I	085200-LAB. ANALISI DOTT. AGHILE GAETA DI SCARCELLA CARMELA & C. S.A.S.	91.558,84	35.804	93.285,56	37.118	2,53	2,51	2,53	2,78	-0,27			
	085300-LABORATORIO BORBILLO S.A.S. DI LIVIO BORBILLO	95.031,96	23.123	95.667,09	21.335	2,53	2,61	2,53	2,78	-0,17			
	085500-LABORATORIO BIONDI ECCELLENZA S. MARIANO S.R.L.	186.451,55	64.729	191.434,94	69.626	2,53	2,75	2,53	2,78	-0,03			
	085700-LABORATORIO DI ANALISI SAN LUCA S.R.L.	86.286,54	32.704	85.276,30	32.182	2,53	2,65	2,53	2,78	-0,13			
	085800-CENTRO DIAGNOSTICO E ANALISI CLINICHE S.R.L.	51.155,82	20.043	45.550,12	18.006	2,53	2,55	2,53	2,78	-0,25			
	085900-CENTRO DI DIAGNOSTICA BIOCHIMICA DI A. TUCCO & C. S.N.C.	84.245,01	31.305	81.769,01	33.640	2,53	2,43	2,53	2,78	-0,35			
	086200-CENTRO DIAGNOSTICO E ANAL. MED. A. GUARINO S.R.L.	77.247,90	17.542	61.628,84	11.364	7,37	5,42	7,37	2,78	-2,68			
	086500-LABORATORIO ANALISI DOTT. SSA ELISABETTA ARGENTINI FICUTO S.A.S.	7.152,42	3.271	6.132,62	2.914	2,53	2,27	2,53	2,78	-0,51			
	086700-CENTRO DIAGNOSTICO DR. L. DEL GANZO S.A.S.	49.066,56	19.434	52.439,51	20.442	2,53	2,57	2,53	2,78	-0,22			
	087100-LABORATORIO GAMBINO S.R.L.	262.233,18	13.110	506.675,92	11.758	7,37	43,09	7,37	8,11	34,99			
	087600-LABORATORIO ANALISI CLINICHE SALUS S.R.L.	2.328,62	837	36.760,05	22.132	2,53	2,56	2,53	2,78	-0,22			
	087700-CENTRO DIAGNOSTICO ANALISI SA.TA S.R.L.	334.154,55	121.647	348.966,06	138.614	2,71	2,71	2,71	2,78				
	087800-LAB. DI ANALISI FUTURA DIAGNOSTICA DI W. TACCONE & C. S.A.S.	95.876,81	37.865	703.490,18	83.508	7,37	8,42	7,37	8,11	0,32			
	095200-LABORATORIO ANALISI CLINICHE MONTEFERROGLIA	95.876,81	37.865	98.161,00	34.559	2,53	2,56	2,53	2,78	-0,20			
	105400-LAB. DI BIODIAGNOSTICA MONTEFERROGLIA S.P.A.	250.338,58	9.547	235.020,30	35.283	7,37	6,66	7,37	8,11	-1,45			
	113100-LABORATORIO ANALISI C.D.M. DI CLEMENTE MARIA CARMINA S.A.S.	185.955,32	71.593	175.291,03	66.749	2,53	2,63	2,53	2,78	-0,16			
	145100-LABORATORIO MOSCATI	70.496,56	8.561	96.482,09	40.541	2,53	2,41	2,53	2,78	-0,40			
	145300-LAB. ANALISI MA.RE	182.267,21	73.631	211.310,06	83.921	2,53	2,52	2,52	2,78	-0,27			
	150001-LABORATORIO ANALISI CLINICHE SAN CARLO S.R.L.	148.171,61	58.950	159.295,81	62.769	2,53	2,54	2,53	2,78	-0,25			
	150002-STUDIO MEDICO SAN LUCA S.P.A.	164.482,52	27.822	176.215,64	79.654	2,53	2,22	2,53	2,78	-0,56			
	150003-CENTRO DIAGNOSTICO ARMANI S.R.L.	134.422,13	51.681	149.531,26	56.862	2,53	2,63	2,53	2,78	-0,15			
	150004-LABORATORIO ANALISI CLINICHE ALCANTARA DI GIACCHINO GUARINO S.A.S.	100.236,90	40.867	96.129,02	43.700	2,53	2,15	2,53	2,78	-0,63			
	150005-CENTRO DIAGNOSTICO BARONIA S.A.S.	96.143,30	36.124	96.556,02	37.916	2,53	2,55	2,53	2,78	-0,24			
	150006-ANALISI CLINICHE UFFITA S.R.L.	146.231,67	27.000	151.493,46	56.248	2,53	2,69	2,53	2,78	-0,09			
	150111-CENTRO DIAGNOSTICO CLINICHE A.M. MARFUCCI	67.481,61	27.000	71.877,13	28.589	2,53	2,51	2,51	2,78	-0,27			
	150112-CENTRO DIAGNOSTICO CLINICHE A.M. MARFUCCI	69.821,02	28.465	71.341,78	29.553	2,53	2,41	2,53	2,78	-0,37			
	150115-LABORATORIO FELICE DI CONZA & C. S.A.S.	76.959,93	32.157	85.314,74	35.906	2,53	2,38	2,53	2,78	-0,41			
	150116-CENTRO ANALISI CLINICHE SAVERIANO E MASSI MARILIA S.R.S.	160.075,10	64.487	159.841,32	62.898	2,53	2,54	2,53	2,78	-0,24			
	150117-ANALISI CLINICHE E BATTERIOLOGICHE DE VITO S.A.S.	46.075,97	21.531	50.771,22	22.873	2,53	2,22	2,53	2,78	-0,56			
	150122-FARINA S.A.S. DEL DOTT. FABRINA	118.232,15	47.786	118.937,12	47.430	2,53	2,50	2,53	2,78	-0,29			
	151000-LABOR. AN. CLINICHE DOTT. PASQUALE D'AVANZO S.A.S.	10.530,45	4.225	8.664,31	3.399	2,53	2,55	2,53	2,78	-0,23			
	155100-LAB. ANAL. CLINICO DOTT. F.SALAPETE DI DELLA CORTE SALAPETE LUVA S.A.S.	48.135,52	16.812	53.515,19	19.201	2,53	2,79	2,53	2,78	0,00			
	155200-LAB. ANAL. CLINICO DOTT. F.SALAPETE DI SCHEITINO MARTINO & C. S.N.C.	22.060,67	28.122	78.074,28	29.156	2,53	2,68	2,53	2,78	-0,11			
	155300-LAB. ANALISI CLINICHE DOTT. VINCENZO BRASO DI STEFANIA MISTI & C. S.A.S.	173.976,48	48.018	144.209,49	49.413	2,53	2,92	2,53	2,78	0,14			
	165100-LABORATORIO DI PATOLOGIA CLINICA E AN. DR. ATRIONE S.N.C.	12.149,9	12.149	27.080,63	11.054	2,53	2,45	2,53	2,78	-0,33			
	AGG002-CENTRO DIAGNOSTICO E ANAL. MED. A. GUARINO S.R.L. (HUB)	577.216,26	57.824	528.251,31	134.189	7,37	3,94	7,37	8,11	-4,17			
	AGG003-DI LAB S1 (HUB)	5.567.203,80	1.458.413	5.008.314,69	1.599.579	2,53	2,65	2,53	2,78	-0,13			
MI Totale		19.662,06	167										
MI Totale		19.662,06	167										
RAD	086600-RADIOLOGIA DIAGNOSTICA S.R.L.	495.737,34	15.066	523.229,31	15.527	38,55	33,70	38,55	42,41	-8,71			
	086800-STUDIO DI RADIOLOGIA MEDICA ECOGRAFIA E TERAPIA FISICA DR. P. VOLINO S.D.	214.524,36	13.385	608.819,04	16.143	42,50	37,71	42,50	46,75	-9,04			
	087203-IMC - CASA DI CURA MALIZIONI V. DEI PLATANI	2.341.696,56	4.197	1.440.826,28	2.705	52,10	52,10	52,10	52,10	0,00			
	159007-STUDIO MEDICO DIAGNOSTICO GUIDI S.A.S.	147.006,40	6.976	8.975,14	8.975	42,50	55,59	42,50	46,75	8,84			
	159008-CI.DIR. C.I.I.	794.004,96	16.884	855.167,78	18.728	38,55	45,43	38,55	42,41	1,18			
	159114-CENTRO DIAGNOSTICO ALTA IRRINIA S.A.S.	147.264,52	5.027	157.962,02	5.434	38,55	28,15	38,55	42,41	-14,26			
RAD Totale		2.345.677,14	61.052	2.609.925,77	64.482								
Totale complessivo		9.850.657,05	1.792.709	11.643.276,05	128.964								

NB: sono ancora da assegnare a verifica dei controlli COM e budget fuori regione



 FEDERICA B

 SMR

 CONFEDERAZIONE CENTRI ANTIDIABETE REGIONE CAMPANIA

 P.zza Bovio, 8 - 80121 Napoli

 Tel./Fax 081/5822804

ALLEGATO B A VERBALES 14/12/2017

Monitoraggio al 30/09/2017		Monitoraggio al 30/09/2017		Monitoraggio al 30/09/2017		Monitoraggio al 30/09/2017		Monitoraggio al 30/09/2017	
AD	Braccio/centro	Fatturato2016	Prestazioni2016	Fatturato2017	Prestazioni2017 (E)	Prestazioni2016+100%(F)	(F-E)(over/under)		
086300	CENTRO ANTIDIABETICO CAMPANO S.R.L.	843.496,52	97.651	779.595,07	95.984	107.416,10	11.432,10		
105103	CENTRO ANTIDIABETICO A.I.D. RIRINO	268.501,38	32.926	252.400,89	33.768	36.218,60	2.450,60		
153002	STUDIO MEDICO SAN LUCA S.R.L.	344.168,48	34.991	343.468,45	35.578	38.690,10	2.912,10		
AD Totale		1.456.166,38	165.568	1.380.466,41	165.330	182.124,80	16.794,80		
BV									
086400	CASA DI CURA PRIVATA VILLA DEI PINI S.P.A	25.396,42	3.411	26.863,87	3.397	3.752,10	355,10		
BV Totale		25.396,42	3.411	26.863,87	3.397	3.752,10	355,10		
CAR									
087000	CENTRO DI DIAGNOSTICA CARDIOVASC. DIM.G. PASSARO-PETRETTA S.N.C.	240.101,46	8.055	234.594,02	8.217	8.860,50	643,50		
087400	CENTRO DIAGNOSTICO MALATTIE CARDIOVASC. E RESP. DR. NICOLA MAGLIARO S.N.C	195.987,71	5.920	188.013,31	5.658	6.512,00	854,00		
CAR Totale		436.089,17	13.975	422.607,33	13.875	15.372,50	1.497,50		
L									
085200	LAB. ANALISI DIPT. ACHILLE GAETA DI SCARCELLA CAMELLA & C. S.A.S	91.558,84	35.804	93.285,56	37.118	39.384,40	2.266,40		
085300	LABORATORIO BORBELLI S.A.S. DI LIVIO BORBELLI	63.031,96	23.123	55.667,09	21.335	25.435,30	4.100,30		
085500	CENTRO DIAGNOSTICO BIOMOLECOLARE S. MODESTINO S.R.L.	186.451,55	64.719	191.434,94	69.626	71.190,90	1.564,90		
085700	LABORATORIO DI ANALISI SAN LUCA S.R.L.	86.296,54	32.704	85.276,30	32.182	35.974,40	3.792,40		
085800	CENTRO DIAGNOSTICO E ANALISI CLINICHE S.R.L.	51.155,82	20.043	45.550,12	18.006	22.047,30	4.041,30		
085900	CENTRO DI DIAGNOSTICA BIOCHIMICA DI A. TUCCI & C. S.N.C.	84.345,01	31.305	81.769,01	33.640	34.435,50	795,50		
086200	CENTRO DIAGNOSTICO E ANAL. MED. A. GUARINNO S.R.L.	77.247,90	17.543	61.628,84	11.364	19.297,30	7.933,30		
086500	LABORATORIO ANALISI DOTTS. SA. ELISABETTA ARGENZANO FUCITO S.A.S	7.152,42	3.272	6.613,62	2.914	3.598,10	684,10		
086700	CENTRO DIAGNOSTICO DR. L. DEL GAZZO S.A.S	49.066,56	19.434	52.439,51	20.442	21.377,40	935,40		
087100	LABORATORIO GAMMA S.R.L.	662.333,19	13.110	506.675,92	11.758	14.421,00	2.663,00		
087800	CENTRO DIAGNOSTICO ANALISI SA.TA.S.R.L.	334.154,55	121.647	348.966,06	128.614	133.811,70	5.197,70		
087900	LAB. DI ANALISI FUTURA DIAGNOSTICA DI VI. TACCONE & C. S.A.S	1.200.399,93	94.861	703.408,18	83.508	104.347,10	20.839,10		
095200	LABORATORIO ANALISI CLINICHE MONTEPEGOLA	95.876,81	37.805	89.161,00	34.559	41.585,50	7.026,50		
105102	LAB. DI BIODIAGNOSTICA MONTEPEGOLA MALPINI S.R.L.	250.336,58	38.358	235.020,30	35.283	42.193,80	6.910,80		
105400	LAB. DI ANALISI CASA DI CURA MONTEPEGOLA S.P.A.	21.888,56	9.547	20.426,86	9.441	10.501,20	1.060,70		
115100	LABORATORIO ANALISI C.D.M. DI CLEMENTE MARIA CARMINA S.A.S	185.955,32	71.593	175.291,03	66.749	78.752,30	12.003,30		
125100	DIAGNOSTICA SUD GEST. SERV.SRL	91.762,89	37.613	96.482,09	40.541	41.374,30	833,30		
145100	LABORATORIO MOSCATTI	20.496,56	8.561	19.239,23	7.977	9.417,10	1.440,10		
145200	LAB. ANALISI MARI	182.367,21	73.631	211.310,06	83.921	80.994,10	-2.926,90		
150001	LABORATORIO ANALISI CLINICHE SAN CARLO S.N.C.	144.171,61	58.990	159.295,81	62.769	64.805,00	2.016,00		
150002	STUDIO MEDICO SAN LUCA S.R.L.	164.482,52	72.822	176.715,64	79.654	80.104,20	450,20		
150003	CENTRO DIAGNOSTICO ARMANI S.R.L.	134.422,13	51.681	149.531,26	56.882	56.889,10	-12,90		
150004	LABORATORIO ANALISI CLINICHE AGLIANUMI DI GIOACCHINO GUARINNO S.A.S.	100.238,90	40.867	94.129,02	43.700	44.963,70	1.253,70		
150005	CENTRO DIAGNOSTICO BARNONA S.A.S.	96.143,30	36.124	96.556,02	37.916	39.756,40	1.820,40		
150006	ANALISI CLINICHE UFFA S.R.L.	146.231,67	53.884	151.493,46	56.248	59.272,40	3.024,40		
150112	CENTRO DIAGNOSTICO FLEMING	67.481,61	27.000	71.877,13	28.589	29.700,00	1.111,00		
150113	LABORATORIO ANALISI CLINICHE A.M. MAFUCCI	69.871,02	28.465	71.341,78	29.553	31.311,50	1.758,50		
150115	LABORATORIO FELICI DI CONZA & C. S.A.S	76.895,93	31.157	85.314,74	35.906	35.327,70	-533,30		
150116	CENTRO ANALISI CLINICHE SAVERIANO E MASSI MARIOLA SAs	160.763,10	64.487	159.841,82	62.898	70.935,70	8.037,70		
150117	ANALISI CHIMICO CLINICHE E BATTERIOLOGICHE DE VITO S.A.S.	46.075,97	21.531	50.771,22	22.873	23.684,10	811,10		
150122	FARINA S.A.S. DEL DOTT. FARINA	118.237,15	47.786	118.937,12	47.430	52.564,60	5.134,60		
151000	LABOR. AN. CLINICHE DOTT. PASQUALE D'AVANZO S.A.S	10.530,45	4.225	8.664,33	3.399	4.647,50	1.248,50		
155100	LAB. ANAL. CHIMICO CLINICHE DI SCETTINO MARTINO & C. S.N.C	48.135,52	18.812	53.515,10	19.201	18.493,20	-707,80		
155200	LAB. ANALISI CLINICHE DOTT. VINCENZO MASI DI STEFANIA MASI & C. S.A.S	77.060,67	28.122	78.074,28	29.156	30.934,20	1.778,20		
165100	LABORATORIO DI PATOLOGIA CLINICA E AN. DR. A.TRIOME S.N.C	123.574,48	48.018	144.203,49	49.413	52.819,80	3.406,80		
AGG002	CENTRO DIAGNOSTICO E ANAL. MED. A. GUARINNO S.R.L. (HUB)	31.979,72	12.149	27.080,63	11.054	13.363,90	2.309,90		
AGG003	DI LAB SI (HUB)	57.216,26	8.824	52.825,31	134.189	63.606,40	-70.582,60		
L Totale		5.567.203,80	1.458.413	5.408.314,69	1.599.579	1.604.254,30	4.675,30		
MN									
087204	MEDICINA NUCLEARE IN VIVO CASA DI CURA PRIVATA MALZONI - V. PIATANI S.P.A	19.662,06	167			183,70	183,70		
MN Totale		19.662,06	167			183,70	183,70		
RAD									
086600	RADIOLOGIA DIAGNOSTICA S.R.L.	495.737,34	15.066	523.229,31	15.527	16.572,60	1.045,60		
086900	STUDIO DI RADIOLOGIA MEDICA ECOGRAFI E TERAPIA FISICA DR. P. VOLINO S.R.L.	191.254,36	13.285	608.819,94	16.143	14.613,50	-1.529,50		
087203	TAC - CASA DI CURA MALZONI V. DEI PIATANI	214.669,56	4.197	140.926,28	2.705	4.616,70	1.911,70		
159000	STUDIO MEDICO MALZONI GIULI S.A.S.	342.606,40	6.593	297.598,00	5.915	7.252,30	1.337,30		
150008	C.I. DR. S.R.L.	754.044,96	16.844	855.167,78	18.758	18.572,40	-185,60		
150114	CENTRO DIAGNOSTICO ALTA IRRINIA S.A.S.	147.264,52	5.027	152.962,02	5.434	5.529,70	95,70		
RAD Totale		2.345.627,14	61.052	2.578.702,43	64.482	67.157,20	2.675,20		
Totale complessivo		9.850.567,05	1.792.709	11.643.276,05	1.728.964	1.971.979,90	1.843.015,90		

NB: sono ancora da assegnare a verifica dei controlli COM e Budget fuori regione

ASB
FEDERAB

CONFEDERAZIONE CENTRI
ANTIDIABETA REGIONE CAMPANIA
P.zza Bovio 8 - 80124 Napoli
Tel. 081 5000000

ASB
ASB

ASB

ALLEGATO A VERBALE AH/12/2017


Monitoraggio al 30/09/2017


Importi in migliaia di euro	Budget Residenti ASL	n. prestazioni ASL	Budget Mobilità attiva Intra regione	n. prestazioni intra regione	Budget Residenti extra Regione	n. prestazioni extra regione	Tetto di spesa	volumi massimi
Branche a visita	22.457	3.169	2.924	412			25.382	3.581
Cardiologia	430.515	13.912	2.191	71			432.706	13.983
Diabetologia	1.225.639	145.004	20.082	2.375	1.623	192	1.247.343	147.571
Medicina nucleare	250.209	2.515	122.102	1.228	3.656	37	375.967	3.780
Patologia Clinica (Lab.)	4.816.737	1.460.723	686.544	208.203	112.432	34.095	5.615.713	1.703.021
Radiodiagnostica	1.964.746	44.019	120.466	2.699	83.373	1.868	2.168.585	48.585
TOTALE	8.710.303	1.669.341	954.310	214.988	201.084	36192	9.865.696	1.920.521

Monitoraggio al 30/09/2017

Branca	AV	FP	FR	Fatturato totale	Prestazioni totale	
BV	Fatturato 23.920,10	Prestazioni 3.060	Fatturato 2.943,77	Prestazioni 337	Fatturato totale 26.863,87	Prestazioni totale 3.397
CAR	421.118,26	13.829	1.489,07	46	422.607,33	13.875
AD	1.349.238,82	161.823	28.061,55	3.175	1.380.464,41	165.330
MN						
L	4.320.027,05	1.543.815	1.084.847,00	71.233	5.486.782,33	1.622.967
RAD	2.452.642,07	62.459	55.864,84	1.064	2.609.925,77	65.085
Totale complessivo	8.566.946,30	1.784.986,00	1.173.206,23	75.855	9.926.643,71	1.870.654

Branche a visita	AV		FP		FR		TOTALE	
	(Tetto-Fatturato)	Tetto-P-prestazioni	Tetto-fatturato	Tetto-P-prestazioni	Tetto-fatturato	tetto-p-prestazioni	Tetto-fatturato	tetto-p-prestazioni
Cardiologia	-1.462,65	109	-19,41	75			-1.482,05	184
Diabetologia	9.396,65	83	702,20	25			10.098,85	108
Medicina nucleare	-123.600,27	-16.819	-7.979,37	-800	-1.541,49	-140	-133.121,14	-17.759
Patologia Clinica (Lab.)	250.208,73	2.515	122.101,82	1.228	3.656,00	37	375.966,55	3.780
Radiodiagnostica	496.709,68	-83.092	-398.303,00	136.970	30.523,72	26.176	128.930,40	80.054
	-487.895,89	-18.440	64.601,34	1.635	-18.045,77	306	-441.340,32	-16.500

ASSR


CONFEDERAZIONE CENTRI
 ANTI DIABETE REGIONE CAMPANIA
 P.zza Belfiore 8 - 80121 Napoli
 Tel / Fax 081.5577804


SPR


ASPA7


FEDERCAN



