

OGGETTO: Verbale riunione Tavolo Tecnico della Macroarea “Assistenza Specialistica Ambulatoriale” del 6 Luglio 2022

In data 6/7/2022, alle ore 12.00 sono riuniti i componenti del Tavolo Tecnico della Macroarea “Assistenza Specialistica Ambulatoriale” dell’Asl Napoli 2 Nord, la cui presenza è attestata dalla firma in calce al presente verbale, per discutere sul seguente ordine del giorno:

- Monitoraggio gennaio – maggio 2022

Il dott. Daniele introduce la riunione e fornisce ai presenti le tabelle relative al periodo gennaio – maggio 2022.

S.N.R., e per delega **FEDISALUTE**, chiede di avere copia del file Excel inviato alla Regione Campania in ottemperanza del disposto dalla circolare prot.PG/2022/0315310 del 16.06.2022; chiede di conoscere se i dati esposti ed oggetto della riunione odierna sono stati elaborati nel rispetto del D.M. 14.01.2021 che modifica il D.M. 542/94 nonché del D.M. 10.11.2021 (in G.U. 26.01.2022) che ha aggiornato la classificazione dei dispositivi medici.

CONFAPI e **FEDERBIOLOGI** prendono atto di quanto consegnato riservandosi eventuali controdeduzioni.



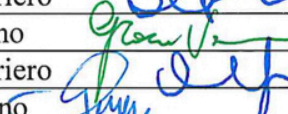








ASPAT in considerazione che i tabulati relativi al monitoraggio gennaio – maggio 2022 sono stati consegnati solo nel corso dell’odierno Tavolo Tecnico, non può che prenderne atto (presa visione) riservandosi di redigere per ciascuna branca specialistica eventuali osservazioni in merito.

Per la Diabetologia chiede di allegare la nota protocollo 70/AP del 31/5/2022 che si ritiene utile per una corretta valutazione dei costi medi della branca, anche in relazione alla richiesta associativa di rimodulazione delle prese in carico dei pazienti diabetici secondo normativa vigente (Linee Guida n. 642 e DCA n. 88/2013 per appropriatezza).

Pertanto, i dati elaborati dovrebbero essere, prima facie, suscettibili di correttivi normativi regionali in corso di elaborazione.

La Parte Pubblica che i costi medi prestazionali sono stati elaborati nel pieno rispetto della normativa attualmente vigente

La seduta si chiude alle ore 13.40

A.N.I.S.A.P.	Alessandro Totaro	
FEDERLAB CAMPANIA	Giuseppe Diglio	
CONFAPI	Antonella Guerriero	
A.I.O.P.	Grazie Vesuviano	
FEDERBIOLOGI	Antonella Guerriero	
A.I.S.I.C.	Gaetano Gambino	
ASPAT	Pierpaolo Polizzi	
SNR - FEDISALUTE	Bruno Accarino	
FEDERCARDIO	assente	
FRAS	Alessandro Totaro	
ASL Napoli 2 Nord	Camillo Daniele	
ASL Napoli 2 Nord	Michele Liguori	

RADIOLOGIA

CENTRO	IMPORTO TETTO DGRC 599/2021	IMPORTO TETTO DGRC 215/2022	DICHIARATO LORDO I QUADRIMESTRE	DICHIARATO NETTO I QUADRIMESTRE	N. PRESTAZIONI I QUADRIMESTRE	VMP LORDO I QUADRIMESTRE	VMP NETTO I QUADRIMESTRE	CLASSE	VMP LORDO PER TIPOLOGIA	VMP NETTO PER TIPOLOGIA
DIAGNOSTICA E RADIOLOGIA SRL DI DE LUCIANO	26.132,00	33.987,00	9.623,82	8.647,32	336	28,64	25,74	A	30,73	27,16
STUDIO RADIOLOGIA GUIDA DOMENICO	34.777,00	54.725,00	12.587,58	11.869,13	433	29,07	27,41	A		
GESTIONE SERVIZI CENTRI DI RADIOLOGIA SRL DANIELE	191.737,00	246.405,00	74.145,54	64.239,99	2.250	32,95	28,55	A		
RADIOLOGIA SAS	301.717,00	295.741,00	121.135,65	108.008,70	3.925	30,86	27,52	A		
STUDIO DI RADIOLOGIA MEDICA ERREBI" SRL"	59.336,00	59.260,00	21.554,32	18.347,57	684	31,51	26,82	A		
STUDIO RAD. ANFRA" S.N.C. DR.CAPASSO G."	154.732,00	176.717,00	58.016,64	51.402,04	2.039	28,45	25,21	A		
GIOMAR SAS DI MAGLIONE F & C	187.982,00	236.638,00	83.886,85	72.371,95	2.376	35,31	30,46	B	40,91	36,76
CASA DI CURA VILLA DEI FIORI S.R.L.	44.101,00	40.126,00	18.650,40	16.862,05	361	51,66	46,71	B		
VILLA MAIONE CASA DI CURA SRL	40.556,00	35.801,00	29.204,64	26.401,50	452	64,61	58,41	B		
STUDIO DI RADIOLOGIA CE.DI.ME.	544.176,00	565.029,00	229.666,92	210.580,37	4.968	46,23	42,39	B		
DIAGN. CICCARELLI S.A.S. DI GRAGNANIello LORENZO	111.306,00	148.811,00	72.714,42	64.774,57	1.870	38,88	34,64	B		
CHIANESE SRL	319.149,00	339.862,00	122.959,52	110.468,07	3.023	40,67	36,54	B		
ECOTAC S.A.S. DI SETOLA DR. VINCENZO DOMENICO	163.090,00	158.887,00	61.153,25	53.896,35	1.881	32,51	28,65	B	47,84	41,79
CENTRO RAD. ED ECO.CRISPINO ROCCO	61.179,00	76.506,00	28.268,81	25.458,21	871	32,46	29,23	B		
C.M.C. ISCHIA SRL SAN GIOVAN GIUSEPPE	380.243,00	371.950,00	157.583,41	137.116,01	2.871	54,89	47,76	C		
RAGGI X MARANO SRL	740.762,00	951.086,00	299.735,29	264.198,59	6.607	45,37	39,99	C		
STUDIO DI RADIOLOGIA DIAGNOSTICA PALUMBO SRL	991.846,00	981.417,00	452.147,38	389.692,29	9.763	46,31	39,92	C		
C.M.R. DI ORABONA GIOVANNI	279.060,00	290.659,00	140.100,68	124.469,18	2.814	49,79	44,23	C		
RAGGI X VARCATURO SRL	500.589,00	508.468,00	203.860,53	181.879,03	4.012	50,81	45,33	C	67,51	61,12
G.MAZZELLA DI ALLOCCA LUISA C SAS	342.265,00	292.537,00	151.988,41	135.535,76	2.504	60,70	54,13	C		
X RAYS CENTER S.R.L.	548.724,00	749.475,00	228.887,04	196.685,64	5.044	45,38	38,99	C		
CENTRO MEDICO SETTE RE S.R.L. (RAD)	106.273,00	153.540,00	52.422,47	46.931,27	1.428	36,71	32,87	C		
CENTRO BETA ECO RAD	437.559,00	427.389,00	197.260,78	169.057,43	4.334	45,51	39,01	C		
ECORAD S.R.L.	163.925,00	136.232,00	82.207,17	71.796,82	983	83,63	73,04	D		
GEMINI STUDIO RADIOLOGICO SRL	1.610.827,00	1.592.750,00	621.665,53	560.207,86	9.923	62,65	56,46	D	67,51	61,12
STUDIO RADIOLOGICO FURBATTO S.A.S.	823.653,00	962.466,00	403.012,91	350.825,96	7.623	52,87	46,02	D		
CENTRO AKTIS DIAGNOSTICA E TERAPIA SPA	7.029.527,00	7.268.628,00	2.656.256,72	2.451.973,62	38.468	69,05	63,74	D		
GESTIONE CENTRO DI DIAGNOSTICA RADIOLOGICA	2.893.269,00	3.658.119,00	1.192.498,07	1.062.147,87	19.600	60,84	54,19	D		
IGEA FRATTAMAGGIORE SRL	1.914.091,00	1.920.407,00	777.258,25	703.516,90	10.319	75,32	68,18	D		
EMICENTER S.R.L.	5.837.617,00	5.451.598,00	2.129.432,49	1.929.573,49	29.611	71,91	65,16	D		
C.R.T.F.	623.047,00	614.257,00	252.836,29	225.579,54	3.590	70,43	62,84	D	67,51	61,12
COLEMAN SPA	2.150.505,00	2.118.614,00	1.066.250,01	965.719,56	14.305	74,54	67,51	D		
CASA DI CURA VILLA DEI FIORI SRL	418.252,00	373.129,00	222.101,10	203.065,65	2.318	95,82	87,60	D		
MEDELIS SRL	221.478,00	207.946,00	79.623,57	73.258,22	1.371	58,08	53,43	D		
I.D.A. S.R.L.	1.386.225,00	1.364.411,00	490.386,18	433.097,33	9.632	50,91	44,96	D		

31.639.707,00	32.863.573,00	12.801.082,64	11.519.655,84	212.589
----------------------	----------------------	----------------------	----------------------	----------------

PRODUZIONE MAGGIO		
DICHIARATO LORDO	DICHIARATO NETTO	N. PRESTAZIONI
2.385,16	2.090,56	72
5.428,72	4.997,97	181
21.665,72	19.366,62	651
30.528,58	27.494,13	988
6.086,32	4.990,62	188
17.520,76	15.798,60	660
23.070,92	19.720,02	694
4.069,72	3.651,67	79
4.483,67	4.167,92	70
63.320,55	59.723,40	1.432
19.050,85	17.405,95	542
31.914,67	29.260,62	728
14.135,85	12.988,20	473
6.784,63	6.071,98	208
37.191,86	32.674,86	735
69.187,46	61.509,91	1.618
94.883,86	82.383,61	2.117
28.406,62	26.037,17	677
45.479,88	41.662,83	947
31.393,96	27.906,91	414
53.495,60	45.700,05	1.228
13.956,82	12.663,82	402
41.139,72	36.530,42	897
14.974,70	13.659,40	202
143.206,20	132.519,95	2.410
94.497,50	81.273,95	1.746
679.526,62	625.081,12	10.572
270.217,67	240.394,22	4.941
193.103,06	176.271,65	2.725
565.436,39	503.950,18	8.831
58.150,75	51.885,85	806
218.178,79	196.548,39	3.192
36.658,53	33.369,53	679
20.925,78	18.507,88	369
146.151,44	133.694,29	1.966

3.106.609,33	2.801.954,25	54.440
---------------------	---------------------	---------------

TAVOLO TECNICO 06.07.2022

CARDIOLOGIA

STRUTTURA COD	CENTRO	IMPORTO TETTO DGRC 599/2021	IMPORTO TETTO DGRC 215/2022	DICHIARATO LORDO I QUADRIMESTRE	DICHIARATO NETTO I QUADRIMESTRE	N. PRESTAZIONI I QUADRIMESTRE	VMP LORDO I QUADRIMESTRE	VMP NETTO I QUADRIMESTRE
021051	CENTRO MEDICO CHIRURGICO ISCHIA	159.630,00	169.277,00	60.898,95	53.097,95	1.602	38,01	33,14
021083	CARDIO A SAS	613.244,00	650.407,00	243.973,63	216.251,98	6.864	35,54	31,51
022051	CENTRO CARDIOLOGICO CAMMAROTA SRL	309.099,00	327.795,00	144.945,78	129.867,18	4.060	35,70	31,99
022067	MEDICOR SRL DI FLORIANA D'ANGELO	198.024,00	212.469,00	75.352,85	65.963,49	2.239	33,65	29,46
023003	STUDIO DI CARDIOLOGIA DANICARD	169.250,00	196.091,00	64.319,05	58.599,47	1.755	36,65	33,39
023005	CASA DI CURA VILLA DEI FIORI	83.970,00	89.003,00	39.693,37	35.999,77	1.133	35,03	31,77
023006	DIAGNOSTICA CARDIOVASCOLARE DR. ROMEO D. SAS	530.355,00	562.490,00	192.792,00	178.481,35	5.300	36,38	33,68
023007	CI.DA. DI CIOTOLA GIACOMO SAS	117.090,00	124.226,00	42.311,82	38.799,72	1.449	29,20	26,78
023051	CENTRO AKTIS	453.132,00	557.463,00	170.101,53	157.114,93	4.554	37,35	34,50
023056	CENTRO DIAGNOSTICO CARDIOVASCOLARE NAPOLITANO SRL	494.753,00	524.828,00	177.420,77	160.573,90	5.162	34,37	31,11
332011	ANGIOCARD SAS	853.600,00	905.423,00	331.525,22	299.077,17	9.677	34,26	30,91
333011	CARDIO CENTER SAS	380.879,00	447.032,00	138.662,37	127.734,97	4.208	32,95	30,36
413111	AKTIS CLINIQUE SPA (già ISTITUTO CARDIOLOGICO SRL)	124.442,00	146.008,00	45.630,96	41.435,06	1.245	36,65	33,28
413411	CENTRO CARDIOLOGICO ASSOCIATO SRL	361.420,00	383.287,00	135.410,96	125.700,76	4.021	33,68	31,26
512711	VIGORITO SAS DI VALIANI RITA C	215.314,00	228.336,00	76.993,31	70.811,19	2.274	33,86	31,14
613511	L.D.C. DI G. CIMMINIELLO SNC	340.896,00	361.488,00	123.339,96	113.982,86	3.546	34,78	32,14
613611	MEDICAL CARDIOCENTER SAS	120.816,00	170.185,00	43.804,17	39.736,37	1.158	37,83	34,31
613911	CENTRO CARDIOLOGICO GAL.MA.CA. SAS	105.720,00	112.155,00	36.492,92	33.619,62	1.183	30,85	28,42
690100	COLEMAN SPA	445.095,00	501.791,00	226.834,34	205.603,99	6.316	35,91	32,55
690300	CARDIOCENTER SUD DI ZANFARDINO VINCENZO	98.041,00	104.004,00	35.061,96	32.923,61	997	35,17	33,02
712911	GESTIONE CENTRI DIAGNOSI E TERAPIA MALATTIE CV	282.782,00	365.552,00	113.856,23	102.085,08	3.420	33,29	29,85
713311	C.C.A. SRL	458.837,00	486.789,00	167.828,72	155.701,42	4.876	34,42	31,93
812011	HEART LINE SRL	144.748,00	153.547,00	54.712,77	50.347,27	1.749	31,28	28,79
832011	ARS CARDIOLOGICA SNC	224.111,00	237.733,00	93.664,24	86.240,06	2.776	33,74	31,07

7.285.248,00	8.017.379,00	2.835.627,88	2.579.749,17	81.564,00	34,77	31,63
--------------	--------------	--------------	--------------	-----------	-------	-------

PRODUZIONE MAGGIO		
DICHIARATO LORDO	DICHIARATO NETTO	N. PRESTAZIONI
15.844,98	13.437,08	414
66.450,19	58.423,71	1.815
41.509,78	37.622,73	1.109
18.848,73	16.576,18	564
15.434,74	14.257,89	400
7.647,94	6.970,29	208
50.417,38	47.911,73	1.346
10.799,22	9.881,97	368
43.557,26	40.354,76	1.138
-	-	-
85.083,49	77.806,69	2.477
34.092,83	31.861,43	1.039
12.438,78	11.440,38	333
35.169,46	32.897,66	1.028
26.522,03	24.912,13	768
32.787,16	30.156,56	910
13.911,16	12.595,86	375
9.986,01	9.228,36	289
46.540,88	42.857,98	1.214
9.629,59	8.870,79	268
26.913,63	24.322,63	813
40.137,60	37.294,70	1.139
13.915,83	13.109,33	419
20.288,60	18.925,60	587

677.927,27	621.716,44	19.021
------------	------------	--------

V.M.P. LORDO I QUADRIMESTRE 2022	34,77
---	--------------

TAVOLO TECNICO 06.07.2022

DIABETOLOGIA

STRUTTURA COD	CENTRO	IMPORTO TETTO DGRC 599/2021	IMPORTO TETTO DGRC 215/2022	DICIARATO LORDO I QUADRIMESTRE	DICIARATO NETTO I QUADRIMESTRE	N. PRESTAZIONI I QUADRIMESTRE	V.M.P. LORDO I QUADRIMESTRE	V.M.P. NETTO I QUADRIMESTRE
DIA451	POLIAMBULATORIO ROECKER DI CLAUDIA DELLO IACOVO SRL	230.689,00	219.155,00	83.704,68	79.384,68	5.083	16,47	15,62
DIA452	CENTRO ANTIDIABETE EMOTEST SRL	230.689,00	219.155,00	83.334,27	78.079,27	3.262	25,55	23,94
DIA453	C.M.P. CENTRO DI MEDICINA PREVENTIVA S.R.L.	230.689,00	219.155,00	84.190,70	76.885,70	7.351	11,45	10,46
DIA454	C.M.G.M. DIABETOLOGIA S.R.L.	230.689,00	219.155,00	22.906,21	21.311,21	1.191	19,23	17,89
DIA455	CENTRO POLIDIAGNOSTICO B.CROCE S.R.L.	230.689,00	219.155,00	98.597,16	91.942,16	5.211	18,92	17,64
DIA456	BIODIAGNOSTICA RISPOLI S.R.L.	230.689,00	219.155,00	82.660,01	76.845,01	5.989	13,80	12,83
DIA457	LABORATORIO ANALISI CLINICHE ARLI S.R.L.	230.689,00	219.155,00	34.782,13	31.542,13	2.216	15,70	14,23
DIA458	MA.MA. SRL	230.689,00	219.155,00	46.335,64	42.795,64	3.742	12,38	11,44
		1.845.512,00	1.753.240,00	536.510,80	498.785,80	34.045	15,76	14,65

PRODUZIONE MAGGIO		
DICIARATO LORDO	DICIARATO NETTO	N. PRESTAZIONI
20.476,69	18.831,69	1.920
23.697,93	22.142,93	926
21.470,12	19.260,12	2.151
13.198,69	12.283,69	1.013
20.466,20	18.951,20	1.046
20.706,56	19.221,56	1.579
13.300,41	12.330,41	894
16.487,46	15.582,46	1.093
149.804,06	138.604,06	10.622

V.M.P. LORDO I QUADRIMESTRE 2022	15,76
---	--------------

TAVOLO TECNICO 06.07.2022

BRANCHE A VISITA

STRUTTURA COD	CENTRO	IMPORTO TETTO DGRC 599/2021	IMPORTO TETTO DGRC 215/2022	IMPORTO TETTO DGRC 309/2022	DICHIARATO LORDO 1° QUADRIMESTRE	DICHIARATO NETTO 1° QUADRIMESTRE	N. PRESTAZIONI 1° QUADRIMESTRE	VMP LORDO 1° QUADRIMESTRE	VMP NETTO 1° QUADRIMESTRE	V.M.P. x BRANCA LORDO	V.M.P. x BRANCA NETTO
021051	CENTRO MEDICO CHIRURGICO ISCHIA	5.408,00	5.320,00	5.345,00	1.829,38	1.617,08	87	21,03	18,59		
023005	CASA DI CURA VILLA DEI FIORI	347.520,00	358.323,00	359.958,00	135.033,14	124.509,34	5.011	26,95	24,85	26,43	23,75
AMB440	L'UOMO DI DI BONITO ANTONIO SAS	157.621,00	209.777,00	210.734,00	61.664,26	52.246,74	2.414	25,54	21,64		
022062	IPIER SRL	365.379,00	451.827,00	450.695,00	159.062,75	153.454,75	1.925	82,63	79,72		
150207	CASA DI CURA VILLA DEI FIORI SRL	52.313,00	65.354,00	65.190,00	40.158,18	38.100,28	486	82,63	78,40	82,63	79,45
022036	CENTRO DENTALE FLEGREO	26.344,00	30.013,00	30.150,00	13.263,71	13.193,71	455	29,15	29,00		
023011	DENTAL CENTER SRL	212.904,00	271.774,00	273.014,00	78.472,32	70.809,52	2.848	27,55	24,86		
023012	DENTI SANI DEL DR. LUIGI PIANESE & C.	26.004,00	35.128,00	35.288,00	8.688,93	7.959,38	243	35,76	32,75		
713011	DPM DENTALE S.A.S.	64.771,00	58.063,00	58.328,00	23.210,00	22.169,70	860	26,99	25,78	28,08	25,92
720100	DOTT. ANGELO DE FAZIO SAS	146.688,00	110.292,00	110.795,00	50.710,48	47.448,08	1.703	29,78	27,86		
812611	PANACEA S.R.L.	387.166,00	346.697,00	348.280,00	167.029,22	153.513,82	6.048	27,62	25,38		
022004	CENTRO SERAPIDE SPA	6.207,00	5.212,00	782,00	2.621,17	2.336,17	137	19,13	17,05		
022064	CENTRO SERAPIDE SPA	864,00	779,00	5.236,00	433,84	383,84	24	18,08	15,99		
022065	CENTRO SERAPIDE SPA	3.713,00	3.364,00	3.379,00	1.603,71	1.448,71	81	19,80	17,89	19,37	17,33
023010	CENTRO SERAPIDE SPA	4.849,00	4.415,00	4.435,00	1.849,04	1.654,04	94	19,67	17,60		
612011	AESCULAPIUS CENTER S.A.S DI IOVINE LUCA	43.791,00	38.858,00	39.035,00	17.244,13	16.534,13	1.088	15,85	15,20	15,85	15,20

1.851.542,00	1.995.196,00	2.000.644,00	762.874,26	707.379,29	23.504
--------------	--------------	--------------	------------	------------	--------

DETTAGLIO VILLA dei FIORI 023005	
CHIRURGIA	19,60
OCULISTICA	31,93
ORTOPEDIA	18,80
OSTETRICIA	19,27
O.R.L.	17,18
UROLOGIA	15,64

TAVOLO TECNICO 06.07.2022

PRODUZIONE MAGGIO		
DICHIARATO LORDO	DICHIARATO NETTO	N. PRESTAZIONI
618,75	558,75	29
31.401,53	28.908,18	1.195
23.096,81	20.334,54	1.008
37.514,02	36.346,42	454
11.155,05	10.734,70	135
2.759,96	2.704,96	104
19.761,31	17.707,26	685
1.731,44	1.612,99	48
5.729,43	5.478,68	219
13.200,94	12.092,19	456
39.094,24	36.807,89	1.562
617,19	542,19	34
-	-	-
426,11	401,11	21
828,97	748,97	42
4.391,85	4.156,85	270

MEDICINA NUCLEARE

STRUTTURA COD	CENTRO	IMPORTO TETTO DGRC 599/2021	IMPORTO TETTO DGRC 215/2022	DICHIARATO LORDO 1° QUADRIMESTRE	DICHIARATO NETTO 1° QUADRIMESTRE	CLASSE	N. PRESTAZIONI 1° QUADRIMESTRE	VMP LORDO 1°QUADRIMESTRE	CLASSE	VMP PER TIPOLOGIA LORDO
022025	AKTIS CLINIQUE	1.163.789,00	1.194.659,00	400.143,42	384.813,42	B1	770	113,34	B1	111,71
						B2	1.236	252,26	B2	218,70
690100	COLEMAN SPA	2.149.540,00	2.215.054,00	983.413,05	970.734,60	B1	405	108,59	B1	111,71
						B2	537	141,45	B2	218,70
						C	619	1.066,54	C	1.067,62
023051	CENTRO AKTIS	2.487.805,00	2.509.782,00	921.996,35	917.929,55	C	864	1.067,13	C	
522211	EMICENTER S.R.L.	991.862,00	1.032.982,00	326.721,55	325.090,05	C	305	1.071,22	C	
		6.792.996,00	6.952.477,00	2.632.274,37	2.598.567,62		4.736	555,80		

PRODUZIONE MAGGIO		
DICHIARATO LORDO	DICHIARATO NETTO	N. PRESTAZIONI
101.830,48	98.227,68	397,00
190.663,43	187.957,83	408,00
208.049,85	207.249,10	195,00
85.732,00	85.412,00	80,00
586.275,76	578.846,61	1.080

TAVOLO TECNICO 06.07.2022

LABORATORI

STRUTTURA COD	LETTERA NON R	DICHIARATO LORDO 1° QUADRIMESTRE	DICHIARATO NETTO 1° QUADRIMESTRE	N. PRESTAZIONI 1° QUADRIMESTRE	VMP LORDO 1° QUADRIMESTRE	VMP NETTO 1° QUADRIMESTRE	CLASSE	V.M.P. PER TIPOLOGIA LORDO	V.M.P. PER TIPOLOGIA NETTO
021050	LABORATORIO DI PATOLOGIA CLINICA C.S.M.F. DI G. SCIAUDONE C. SNC	20.808,79	17.550,05	6.890	3,02	2,55	A		
021051	CENTRO MEDICO CHIRURGICO ISCHIA SRL DIAGNOSTICA SAN GIOVAN GIUSEPPE	146.688,99	116.228,01	41.438	3,54	2,80	A		
021052	AIMATOS S.R.L.	18.852,75	15.962,75	6.902	2,73	2,31	A		
021053	CENTRO DIAGNOSTICO DE LUCIANO VAINO S.R.L.	85.187,08	67.979,73	25.324	3,36	2,68	A		
022015	CENTRO DIAGNOSTICO CENTANE DI MARINA LAPENNA SAS	32.169,63	25.265,02	10.379	3,10	2,43	A		
022019	CENTRO DIAGNOSTICO QUARTO SRL	77.451,99	68.556,34	23.148	3,35	2,96	A		
022020	LABORATORIO DI ANALISI CLINICHE DOTT. DE SIANO MARIA MICHELA	43.295,42	35.757,22	13.973	3,10	2,56	A		
023005	CASA DI CURA VILLA DEI FIORI S.R.L.	3.133,30	2.382,95	993	3,16	2,40	A		
023017	GESTIONE SERVIZI LABORATORI MATTACE RASO SANTE CO	71.808,36	56.832,96	19.771	3,63	2,87	A		
023026	VILLA MAIONE CASA DI CURA SRL	561,64	314,51	313	1,79	1,00	A		
023028	GESTIONE SERVIZI LABORATORI DI ORSI ANTONIO S.R.L.	51.002,29	43.169,84	15.040	3,39	2,87	A		
023041	CENTRO DIAGNOSTICO DI FERNICOLA MARIA TERESA C. SAS	84.525,59	69.562,29	23.993	3,52	2,90	A		
023042	CENTRO DIAGNOSTICO ANALISI CLINICHE DOTT. CERCIELLO E BASILE SNC	136.591,67	111.259,72	39.863	3,43	2,79	A		
332611	CENTRO DIAGNOSTICO S.ANTIMO SRL	89.117,07	73.078,17	27.573	3,23	2,65	A		
332811	CE.DIA. CENTRO DIAGNOSTICO DI ERICO PAOLA C. SAS	90.200,89	75.885,14	25.599	3,52	2,96	A		
412311	ALFA ANALISI CLINICHE SRL	84.472,39	76.357,22	25.550	3,31	2,99	A	3,46	2,86
613211	LABORATORIO ANALISI CLINICHE "FLEMING"	34.585,83	29.071,43	9.990	3,46	2,91	A		
613311	ANALISI CLINICHE GAMMA X S.R.L.	146.065,96	121.565,77	43.314	3,37	2,81	A		
614011	SALUS DI FERRARA TERESA SAS LABORATORIO ANALISI CLINICHE	106.134,65	86.990,95	28.983	3,66	3,00	A		
690200	CASA DI CURA VILLA DEI FIORI SRL	3.743,15	3.378,15	1.635	2,29	2,07	A		
712111	C.E.A. SRL	85.912,04	71.085,66	24.253	3,54	2,93	A		
712211	CENTRO DIAGNOSTICO SACRI CUORI SNC	58.993,24	46.926,59	16.999	3,47	2,76	A		
712411	CLEMI S.R.L.	89.015,12	71.271,12	25.056	3,55	2,84	A		
812311	CENTRO DIAGNOSTICO "ALFA" SAS	63.787,06	53.936,31	18.687	3,41	2,89	A		
AGG401	MAJOR LAB SRL	334.486,69	292.059,52	97.398	3,43	3,00	A		
AGG403	CE.DI.ME SCARL	325.047,42	273.892,71	94.909	3,42	2,89	A		
AGG404	GALENO NETWORK - RETE D'IMPRESA	100.091,63	83.907,06	29.150	3,43	2,88	A		
AGG411	EMILAB SOCIETA' CONSORTILE A.R.L.	458.796,29	360.707,09	124.311	3,69	2,90	A		
AGG413	DIALAB RETE D'IMPRESA ORGANO COMUNE CMGM	97.282,17	82.405,62	27.611	3,52	2,98	A		
AGG416	FREELAB S.C.A.R.L.	315.409,84	261.104,14	91.969	3,43	2,84	A		
022027	I.S.M. BAIA SRL	23.136,33	18.159,87	6.607	3,50	2,75	C		
022031	MEBIOS SRL LABORATORIO DI PATOLOGIA CLINICA	142.829,51	105.952,24	37.847	3,77	2,80	C		
023053	CENTRO SAN NICOLA S.R.L.	106.401,62	91.586,72	31.202	3,41	2,94	C		
AGG402	LAB AKTIS S.C.R.L.	277.595,58	239.997,16	81.166	3,42	2,96	C		
AGG405	D.E.M. GROUP S.C.A.R.L.	222.212,17	195.079,48	62.920	3,53	3,10	C		
AGG406	MFLAB S.C.A.R.L.	1.120.004,99	950.772,36	325.755	3,44	2,92	C		
AGG407	CENTRO DIAGNOSTICO BISIGNANO - ORG. COM. CENTRO ANALISI CLINICHE CAMILLO GOLGI	262.718,37	220.268,99	76.056	3,45	2,90	C	3,49	2,93
AGG408	CO.RE.LAB. NAPOLI 2 NORD	631.244,22	541.420,77	185.493	3,40	2,92	C		
AGG409	MULTILAB CAMPANIA SRL	481.547,87	398.755,07	136.020	3,54	2,93	C		
AGG410	SOCIETA' CONSORTILE OPUS LAB S.R.L.	330.865,84	278.091,86	100.067	3,31	2,78	C		
AGG412	AMES GROUP	119.721,45	98.895,26	26.915	4,45	3,67	C		
AGG414	EMOTEST GROUP -RETE D'IMPRESA	263.177,33	207.306,24	71.751	3,67	2,89	C		
		7.236.674,22	6.040.730,06	2.082.813	3,47	2,90			

PRODUZIONE MAGGIO		
DICHIARATO LORDO	DICHIARATO NETTO	N. PRESTAZIONI
6.655,12	5.279,59	2.170
33.808,35	27.791,30	10.045
4.896,54	4.186,54	1.685
22.469,75	18.022,25	6.825
7.465,06	6.068,69	2.446
19.646,13	17.331,93	6.181
10.350,84	8.725,89	3.245
698,51	557,36	206
18.567,17	14.374,32	4.961
171,69	120,13	96
11.393,57	9.971,67	3.403
21.949,70	17.844,10	6.147
34.145,42	27.730,32	9.849
20.056,91	16.963,96	6.361
21.739,22	18.946,27	6.472
18.927,70	17.220,89	5.836
9.230,10	7.463,65	2.497
27.945,01	23.721,75	8.481
22.595,46	19.083,31	6.074
806,91	706,91	383
19.006,29	15.908,34	5.597
13.652,36	11.421,31	3.926
32.421,09	26.491,25	8.992
16.075,62	13.499,57	4.594
69.807,18	61.395,19	20.620
74.141,51	62.772,98	21.203
23.012,52	19.334,22	6.810
118.272,82	93.536,87	32.425
-	-	-
83.150,26	69.164,14	23.296
9.376,75	7.904,50	2.924
32.821,16	24.428,21	8.712
26.343,45	22.860,10	7.743
68.803,60	60.274,04	20.258
75.199,30	65.452,70	20.960
298.148,70	254.602,61	86.153
69.178,19	57.887,54	19.473
147.541,07	128.412,87	43.225
121.738,80	101.932,65	34.721
73.502,16	64.490,51	21.671
91.623,21	68.401,86	21.511
57.392,42	46.576,82	16.477
1.834.727,62	1.538.859,11	524.654

LETTERA R IMPATTANTE								
AGG403	CE.DI.ME SCARL	118,10	118,10	2	59,05	59,05		
AGG405	D.E.M. GROUP S.C.A.R.L.	97.607,11	93.192,93	824	118,46	113,10		
AGG406	MFLAB S.C.A.R.L.	230.843,06	224.653,28	1.968	117,30	114,15		
AGG408	CO.RE.LAB. NAPOLI 2 NORD	59,05	59,05	1	59,05	59,05		125,00
AGG409	MULTILAB CAMPANIA SRL	3.070,60	2.914,48	52	59,05	56,05		
AGG412	AMES GROUP	158.810,85	150.499,43	1.503	105,66	100,13		
AGG414	EMOTEST GROUP -RETE D'IMPRESA	1.538.910,52	1.469.972,23	12.475	123,36	117,83		
		2.029.419,29	1.941.409,50	16.825	120,62	115,39		

PRODUZIONE MAGGIO		
DICHIARATO LORDO	DICHIARATO NETTO	N. PRESTAZIONI
59,05	59,05	1
25.294,38	23.689,43	208
41.459,84	40.592,00	370
-	-	-
118,10	112,29	2
48.104,55	45.697,03	460
105.932,58	101.071,09	843
220.968,50	211.220,90	1.884

LETTERA R NON IMPATTANTE								
021050	LABORATORIO DI PATOLOGIA CLINICA C.S.M.F. DI G. SCIAUDONE C. SNC	63,42	63,42	1	63,42	63,42		
022019	CENTRO DIAGNOSTICO QUARTO SRL	154,94	149,94	2	77,47	74,97		
022031	MEBIOS SRL LABORATORIO DI PATOLOGIA CLINICA	267,73	157,60	4	66,93	39,40		
023017	GESTIONE SERVIZI LABORATORI MATTACE RASO SANTE CO	100,81	100,81	2	50,41	50,41		
412311	ALFA ANALISI CLINICHE SRL	209,64	206,81	3	69,88	68,94		
712111	C.E.A. SRL	178,28	167,31	3	59,43	55,77		
712411	CLEMI S.R.L.	70,02	65,02	3	23,34	21,67		
AGG401	MAJOR LAB SRL	4.840,07	4.612,79	69	70,15	66,85		
AGG402	LAB AKTIS S.C.R.L.	1.253,96	1.188,88	18	69,66	66,05		
AGG403	CE.DI.ME SCARL	22.107,30	20.642,04	352	62,80	58,64		
AGG404	GALENO NETWORK - RETE D'IMPRESA	309,88	258,60	4	77,47	64,65		
AGG405	D.E.M. GROUP S.C.A.R.L.	89.193,07	86.053,88	817	109,17	105,33		
AGG406	MFLAB S.C.A.R.L.	211.357,00	197.293,57	2.684	78,75	73,51		
AGG407	CENTRO DIAGNOSTICO BISIGNANO - ORG. COM. CENTRO ANALISI CLINICHE CAMILLO GOLGI	126,84	120,52	2	63,42	60,26		
AGG409	MULTILAB CAMPANIA SRL	5.825,14	5.455,86	91	64,01	59,95		
AGG410	SOCIETA' CONSORTILE OPUS LAB S.R.L.	1.662,19	1.480,02	22	75,55	67,27		
AGG412	AMES GROUP	308.465,88	298.184,14	2.516	122,60	118,52		
AGG414	EMOTEST GROUP -RETE D'IMPRESA	245.509,75	231.435,82	2.362	103,94	97,98		
AGG416	FREELAB S.C.A.R.L.	255,75	239,76	4	63,94	59,94		
		891.951,67	847.876,79	8.959,00	99,56	94,64		

PRODUZIONE MAGGIO		
DICHIARATO LORDO	DICHIARATO NETTO	N. PRESTAZIONI
-	-	-
-	-	-
-	-	-
-	-	-
63,42	63,42	1
46,68	29,97	2
410,69	407,58	6
77,47	73,78	1
1.054,98	996,98	17
-	-	-
21.560,64	20.652,39	206
57.352,80	54.201,39	622
-	-	-
704,66	664,32	11
77,47	77,47	1
124.395,39	120.880,41	1.014
35.186,07	32.954,45	407
86,35	62,16	2
241.016,62	231.064,30	2.290

RADIOTERAPIA

STRUTTURA COD	CENTRO	IMPORTO TETTO DGRC 599/2021	IMPORTO TETTO DGRC 215/2022	DICIARATO LORDO 1° QUADRIMESTRE	DICIARATO NETTO 1° QUADRIMESTRE	N. PRESTAZIONI 1° QUADRIMESTRE	VMP LORDO 1° QUADRIMESTRE	VMP NETTO 1° QUADRIMESTRE
023051	CENTRO AKTIS SPA	8.765.683,00	-	3.013.670,55 €	2.992.385,55 €	45.597	66,09	65,63
052211	EMICENTER S.R.L.	4.091.098,00	-	1.472.873,11 €	1.460.815,99 €	20.908	70,45	69,87
0690100	COLEMAN SPA	4.549.601,00	-	1.353.616,58 €	1.341.516,58 €	19.180	70,57	69,94
				5.840.160,24 €	5.794.718,12 €	85.685	68,16	67,63

STRUTTURA COD	CENTRO	NETTO NORMALIZZATO 1° QUADRIMESTRE	PRESTAZIONI NORMALIZZATE 1° QUADRIMESTRE	VMP NORMALIZZATO NETTO 1° QUADRIMESTRE
023051	CENTRO AKTIS SPA	2.958.854,86 €	45.298	65,32
052211	EMICENTER S.R.L.	1.452.025,31 €	20.826	69,72
0690100	COLEMAN SPA	1.320.157,47 €	18.957	69,64

TAVOLO TECNICO 06.07.2022

PRODUZIONE MAGGIO		
DICIARATO LORDO	DICIARATO NETTO	N. PRESTAZIONI
861.853,94 €	856.103,94 €	12.673
411.731,21 €	408.387,70 €	5.725
393.310,52 €	390.130,52 €	5.772
1.666.895,67 €	1.654.622,16 €	24.170