

Tavolo Tecnico Macroarea Assistenza Specialistica/Riabilitazione ex art. 44
Verbale del 24 aprile 2024

L'anno 2024, il mese di aprile, il giorno ventiquattro, alle ore dieci, presso la sede ASL Avellino in via degli Imbimbo 10/12 Avellino, giusta convocazione prot. ASLAV-0038279-2024 del 18/04/2024, si riunisce il tavolo tecnico macroarea assistenza specialistica/riabilitazione ex art. 44.

Risultano presenti, come da foglio presenze (ALLEGATO 1):

Per AISIC Avv. Stefano Parziale, per delega del Presidente dott. Gaetano Gambino, come risulta da allegato (ALLEGATO 2)

Per ASPAT Campania Dott. Pier Paolo Polizzi

Per CONFAPI Avv. Antonella Guerriero per delega dell'Arch. Silvana Papa, come risulta da allegato (ALLEGATO 3)

Per FEDERBIOLOGI Avv. Antonella Guerriero per delega della Dott.ssa Elisabetta Argenziano, come risulta da allegato (ALLEGATO 3)

Per FEDERLAB Dott. Giuseppe Diglio

Per FED.I SALUTE Dott. Bruno Accarino per delega del Presidente Luigi Muto, come risulta da allegato (ALLEGATO 4)

Per SNR Dott. Bruno Accarino

Per ASL AV Dott. ssa Immacolata Giusto, Presidente Tavolo Tecnico

Per ASL AV Dott. Luigi Califano, componente Tavolo Tecnico

Verbalizza il Dott. Francesco Fulcoli, Segretario del Tavolo Tecnico

Risultano assenti:

Per le Associazioni di Categoria

AIAS

AISA

ANPRIC

ARIS

CONFEDERAZIONE CENTRI ANTIDIABETE

CONFINDUSTRIA SANITA

NOVACAMPANIA

SBV

Per ASL AV:

Dott.ssa Anna Gironda, componente Tavolo Tecnico

Dott. Paolo Romano, componente Tavolo Tecnico

Dott. Nicola Pagano, componente Tavolo Tecnico

Partecipa alla seduta come uditore Dott.ssa Italia De Simone.

In premessa, viene preso atto di due richieste di partecipazione alla seduta di due Associazioni di Categoria (ACOP e FEDERCARDIO) non presenti nella delibera aziendale n. 2043/2022 di costituzione dei Tavoli Tecnici Aziendali.

Stante l'impossibilità di fare le dovute verifiche ad horas sulla valida partecipazione all'odierno Tavolo Tecnico, si decide di accogliere le richieste delle Associazioni sopra richiamate per partecipare ai prossimi Tavoli Tecnici, una volta fatte le necessarie verifiche con gli interessati e gli organi regionali competenti, inserendo queste tra le Associazioni di Categoria legittimate a partecipare al Tavolo Tecnico della Specialistica Ambulatoriale dell'Asl Avellino con apposito atto deliberativo di integrazione.

Dopo tali precisazioni, il Presidente dott.ssa Giusto illustra ai presenti i punti all'ordine del giorno.

O.d.g.:

1. Consuntivo anno 2023;
2. Presa atto attività valutativa riferita agli indici di premialità di cui al D.D. 130/2024;
3. Varie ed eventuali.

FederLab Campania

AISIC delega
ConfAPI

FederLab Campania

Centro Direzionale Is. F3

80143 Napoli

C.F. 94176120633



ASPAT

Associazione Sanità Privata Accreditata Territoriale
Impero Palazzo - Via Impero, 10 - 80038 POMIGLIANO D'ARCO (NA)
Cod. Fiscale e Partita I.V.A. 05964321219

CONFAPI / FEDERLAB
[Signature]

La Dott. ssa Giusto ricorda ai componenti di parte sindacale che la sottoscrizione del presente verbale è intesa quale attestazione di non essere titolari di Strutture ubicate nell'ambito territoriale della ASL Avellino e richiama tutti i componenti al rispetto del D.Lgs. 196/2003 in materia di privacy.

I componenti di parte sindacale, con la sottoscrizione del presente verbale, dichiarano sotto la propria responsabilità e consapevoli delle sanzioni penali connesse a dichiarazioni non veritiere richiamate dagli artt. 46 e 76 del D.P.R. 445/2000, di non trovarsi in condizioni di incompatibilità.

Con riferimento all'o.d.g. punto 1, il referente tetti di spesa Dott. Luigi Califano presenta le tabelle "CONSUNTIVO 2023" elaborate per la Macroarea di Assistenza Specialistica Ambulatoriale. Le tabelle sono distinte per branche nel seguente modo, ed allegate al presente verbale:

- Allegato n. 5, composto da n.1 foglio, Consuntivo 2023 per le branche di DIABETOLOGIA -BRANCHE A VISITA - CARDIOLOGIA - MEDICINA NUCLEARE - RADIOTERAPIA - RADIODIAGNOSTICA, per le quali si rappresenta quanto segue nella tabella riepilogativa sottostante:

Branca	Valore netto Tetto	Valore produzione netto asseverato (Colonna "V" tabella allegata)	Economia di branca rispetto alla produzione asseverata	Produzione netta extra entro 10% (Colonna "W" tabella allegata)	Produzione netta extra oltre 10%
Diabetologia	1.664.695,50 €	1.647.477,65 €	17.217,85 €	16.145,32 €	0
Branche a visita	119.430,16 €	54.063,44 €	65.366,72 €	0	0
Cardiologia	595.220,99 €	587.693,21 €	7.527,78 €	0	0
Med. Nucleare	583.017,72 €	572.637,91 €	10.379,81 €	0	0
Radioterapia	2.487.000,00 €	2.487.000,00 €	0	40.727,84 €	0
Radiodiagnostica	3.599.421,49 €	3.329.110,91 €	270.310,58 €	35.698,91 €	0

In fase di consuntivo viene rilevato, per alcuni centri, una extra produzione contenuta per tutti entro il +10%, come individualmente verificabile dall'allegato. Per la valutazione della liquidità di tale eccedenza produttiva si dovrà attendere l'indicazione regionale. Esclusivamente per la branca di Radioterapia si procederà a dare tempestiva comunicazione agli uffici regionali competenti per la valutazione in merito alla liquidabilità dell'extra produzione.

- Allegato n. 6, composto di n. 3 fogli numerati, Consuntivo 2023 per la branca di PATOLOGIA CLINICA, per la quale si rappresenta quanto segue nella tabella riepilogativa sottostante:


	NON R	R	R7-101	Totali
Tetto netto	5.836.011,76 €	769.870,75 €	1.078.883,79 €	7.684.766,30 €
produzione netta	6.586.117,92 €	1.082.410,99 €	679.585,21 €	8.348.114,12 €
Saldo produzione	- 750.106,16 €	-312.540,24 €	399.298,58 €	- 663.347,82 €

CONFARI/FERANCO




FederLab Campania
 Centro Direzionale Is. F3
 80143 Napoli
 C.F. 94176720632

ASAPAT
 Associazione Sanità Privata Accreditata Territoriale
 Impero-Palace Via Impero, 10 (già Via G. Luragh)
 80038 POMIGLIANO D'ARCO (NA)
 Cod. Fiscale e Partita I.V.A. 0596432121


 SUD
 FEDISALUTE



Saldo complessivo, dopo controlli, over-CM e applicazione flessibilità R NON R	- 663.347,82 €	Colonna 51 alleg. 6
di cui ≤10%	406.942,83 €	Colonna 53 alleg. 6
di cui >10%	256.404,99 €	Colonna 54 alleg. 6

Il consuntivo 2023, pertanto, vede, al netto dei controlli sanitari comunicati e al netto degli abbattimenti individuali per “over costo medio” e dopo applicazione della prevista flessibilità di produzione da prestazioni R-R101 su NON R, un valore complessivo liquidabile, pari ad € 7.684.766,30, come rilevabile individualmente dalla colonna “50” dell’allegato n. 6, nonché pari al tetto netto di branca, con uno sfioramento complessivo sulla sommatoria dei tetti individuali di struttura pari ad € 663.347,82. Di tale importo dello sfioramento, € 406.942,83, risultano essere sommatoria di produzione extra tetto entro il +10% la cui parziale o totale liquidabilità è sospesa in attesa di indicazioni regionali. L’importo rimanente di € 256.404,99 è riferito alla sommatoria di extra produzione oltre la soglia del +10% e, pertanto, non ammissibile alla liquidazione. La ripartizione di tali importi fra le strutture è rilevabile nella tabella allegato n. 6 dalle colonne 51, 53 e 54. Il dettaglio individuale di tali importi fra le tipologie di prestazione è rilevabile dalle colonne 56, 58 e 60 dell’allegato 6.

- Allegato n. 7, composto da n.1 foglio, Consuntivo 2023 per la branca di FKT, per la quale si rappresenta quanto segue nella tabella riepilogativa sottostante:

Valore netto Tetto	Valore produzione netto asseverato	Economia di branca rispetto alla produzione asseverata
1.749.999,99 €	1.735.916,69 €	14.083,30 €

Il consuntivo 2023 registra una produzione netta asseverata, al netto di controlli distrettuali, pari ad € 1.735.916,69 come rilevabile individualmente per singola struttura dalla colonna denominata “VALORE PRODUZIONE RICONOSCIBILE” dell’allegato n. 7, entro tetto, ed una economia complessiva netta di € 14.083,30. Come rilevabile dalla tabella allegato n. 7, le singole produzioni extra tetto individuale, sono state compensate dalle economie individuali, trattandosi di tetto unico di branca.

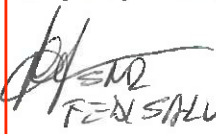
Le tabelle sopra richiamate vengono consegnate ai presenti.

A tale riguardo, le Associazioni ASPAT, CONFAPI, FEDERBIOLOGI, FEDERLAB, FED.I SALUTE, SNR per quanto riguarda i dati trasmessi dall’Asl e riferiti al consuntivo 2023 e, in particolare per la Patologia Clinica, fanno presente quanto già evidenziato al Tavolo Tecnico del 23/05/2022 (ALLEGATO 8) in ordine ad una errata programmazione del fabbisogno laboratoristico. In sintesi, si evidenziano notevoli economie per erogazioni di prestazioni R dando la possibilità di creare osmosi di questi sottoutilizzi verso le prestazioni NON R come previsto dalla DGRC 309/2022, creando una inevitabile concorrenza sleale tra strutture private accreditate; infatti, strutture di laboratorio di analisi di Avellino continuano ad erogare prestazioni anche NON R per tutto il mese mentre altre sono costrette a fermarsi entro la prima decade del mese.

Altresì chiedono all’Asl Avellino che il presente verbale venga inviato in Regione per gli adempimenti del caso. La parte pubblica, con riguardo a tale dichiarazione, accoglie la richiesta di trasmettere il presente verbale agli organi regionali, precisando che la problematica ricade direttamente sull’attività programmatica dell’Ente.

- ASPAT, nella persona del dott. Polizzi, per la branca di FKT, reitera quanto attivato in termini di accesso agli atti aziendali dell’Asl di Avellino sul consuntivo erogativo biennio 2022-2023 dei presidi pubblici accreditati ai sensi dell’adottato POA ex DGRC 210/2022 al fine di documentare la giustezza dell’istanza di confermare gli incrementi dei volumi prestazionali afferenti al privato accreditato ex DGRC 800/2023.

La parte pubblica, con riguardo a quest’ultimo punto, decide di trasmettere agli uffici competenti tale richiesta.


 FED.I SALUTE

FederLab Campania
 Centro Direzionale Is. F3
 80143 Napoli
 C.f. 94176720632


ASPAT
 Associazione Sanita Privata Accreditata Territoriale
 Impero Palace - Via Impero, 10 (già Via G. Lurag)
 80038 POMIGLIANO D'ARCO (NA)
 Cod. Fiscale e Partita I.V.A. 0596432121

Le tabelle consegnate vengono sottoscritte per presa visione dai presenti e allegate al presente verbale. Pertanto, si decide di trasmettere le tabelle di cui sopra ai Distretti Sanitari, competenti territorialmente delle singole strutture accreditate, ai fini della liquidazione del saldo 2023.

Con riferimento all'o.d.g. punto 2, il dott. Califano presenta le tabelle riferite all'attività di valutazione degli indicatori di premialità, in applicazione del D.D. 130/2024 per gli anni 2022 (ALLEGATO 9) e anno 2023 (ALLEGATO 10). A tal riguardo, il Referente Tetti di Spesa dott. Luigi Califano illustra sinteticamente le modalità di determinazione delle valutazioni per singolo indicatore, rappresentando in particolare che:

1. Per l'indicatore A.1 Tecnologia, le valutazioni sono state determinate sulla base delle autodichiarazioni pervenute dai centri e recependo le precisazioni regionali intervenute a chiarimento delle tecnologie di cui al protocollo "Industria 4.0". La documentazione allegata alle stesse, di carattere tecnico, sarà trasmessa agli uffici competenti aziendali per una verifica atta ad asseverare il contenuto e la relativa corrispondenza a quanto indicato nel D.D. 130/2024 allegato 3.
2. L'indicatore B.3, relativo al FSE, è stato determinato dai dati ufficiali asseverati dalla UOC S.I.L.
3. Gli indicatori C.4, C.5 e C.6, sono stati valutati sulla base delle autodichiarazioni dei singoli centri. In particolare, per l'indicatore C.4 e C.5, la Asl Avellino ha rielaborato il questionario di raccolta dati in piena aderenza alle indicazioni regionali di cui all'intervento D.D. 358/2024, consentendo alle strutture di dichiarare i valori relativi agli indicatori sulla base di un sistema di calcolo che riconduce alla determinazione del personale in "unità equivalenti".
4. Gli indicatori C.7, C.8, C.9, D10 e D12, sono stati determinati direttamente dalla ASL sulla base di specifiche elaborazioni rilevate dalla piattaforma di supporto GAUSS che gestisce il flusso di produzione e fatturazione delle strutture accreditate.
5. Per l'indicatore E.13, recependo il D.D. 358 del 16/04/2024, la ASL Avellino ha eseguito le valutazioni attenendosi scrupolosamente alle indicazioni di calcolo contenute nel decreto e riferite alla numerosità di centri accreditati sul territorio distrettuale tenendo conto, come espressamente sottolineato dal decreto, la compresenza di strutture pubbliche di medesima branca, e riportando tali parametri al 50% del valore medio distrettuale rilevato.

Come previsto espressamente dal D.D. 130/2024, le tabelle di determinazione dei punteggi rilevati per gli indicatori considerati saranno oggetto di specifico provvedimento aziendale per l'inoltro agli uffici regionali di competenza per le azioni conseguenti. Giova rilevare che le strutture accreditate del territorio ASL Avellino hanno riscontrato la richiesta dati, come pure si sottolinea che i questionari rivolti alle strutture si sono limitati alle informazioni variabili non altrimenti rilevabili dagli uffici ASL che ha, invero, utilizzato le procedure e piattaforme aziendali ufficiali per la rilevazione dati riferiti a molteplici indicatori.

Successivamente, intervengono:

- per **SNR e FED.I SALUTE** il dott. Accarino precisa che, ai fini dell'indicatore A.1 - Tecnologia, le autocertificazioni sono da intendersi temporaneamente sostitutive nelle more dell'acquisizione della perizia giurata relativa ad attrezzature nuove di fabbrica indipendentemente dal loro valore.

- per **AISIC** interviene il delegato Avv. Parziale che ritiene che la perizia giurata debba essere presentata solo per le attrezzature acquistate con industria 4.0. Inoltre, avendo ricevuto le tabelle riferite agli indicatori di premialità solo in data odierna, chiede che le singole strutture possano verificare i dati ivi riportati in contraddittorio in caso di discrasia.

- per **FEDERLAB** il rappresentante dott. Diglio prende atto dei dati ricevuti circa l'applicazione del D.D. 130/2024 e D.D. 358/2024 e si riserva una più approfondita valutazione.

L'ultima dichiarazione viene condivisa da tutte le Associazioni di Categoria presenti.

- per **ASPAT** il Presidente dott. Polizzi dichiara che il lavoro esposto dalla parte pubblica è stato fortemente apprezzato dai componenti delle Associazioni di Categoria e, pertanto, la sotto riportata dichiarazione associativa è ritualmente allegata come per tutte le altre AA.SS.LL. Regionali.

Fatta tale premessa, ASPAT dichiara che in relazione all'attività concernente la definizione degli indicatori di premialità, ai sensi dell'allegato B ex DGRC 215/2022, finalizzata alla rimodulazione dell'assegnazione dei volumi massimi di prestazioni e dei correlati limiti di spesa alle strutture sanitarie private accreditate per l'assistenza specialistica ambulatoriale (esercizi 2023 e 2024) significa quanto segue:

- ① Conferma, in via preliminare, di aver contribuito doverosamente, in sede regionale e laddove richiesto nell'ambito dei Tavoli Sindacali Aziendali, ad una proficua consultazione circa le criticità derivanti dalla interpretazione delle linee guida emanate dall'Ente regionale attraverso il Decreto Dirigenziale n. 130/2024 e le successive circolari dispositive e di chiarimenti.
- ② Stante quanto premesso, l'Associazione stigmatizza che in alcune Aziende Sanitarie Locali tale attività di consultazione è stata totalmente negata agli Organismi Datoriali di Categoria producendo nel merito effetti distorsivi nel rapporto delle strutture private accreditate con la PA, in quanto i Centri hanno dovuto predisporre la documentazione "al buio" senza potersi avvalere dell'adiuvandum associativo presso l'Azienda Sanitaria Locale di appartenenza.

FederLab Campania
Centro Direzionale Is. F3
80143 Napoli
C.F. 94176720632

AISIC x gtelezi

ASPAT
Associazione Sanità Privata Accreditata Territoriale
Impero Palace - Via Impero, 10 (Già Via C. Laraghi)
80038 POMIGLIANO D'ARCO (NA)
Cod. Fiscale e Partita I.V.A. 05964321219

Tale iniqua, inopinata ed oscura circostanza sarà oggetto a breve di una nota ASPAT di denuncia all'attenzione del Presidente GRC On. Vincenzo De Luca con esplicita richiesta che gli adottandi provvedimenti giuntali relativi ai tetti di spesa della specialistica ambulatoriale evidenzino in parte narrativa l'accaduto, precisando che la consultazione delle Associazioni di Categoria è stata resa possibile solo in alcune AA.SS.LL.

- ⑩ L'ASPAT, tutto quanto precisato, a ricognizione di detto (pseudo) "procedimento partecipativo" non fornisce alcuna qualsivoglia acquiescenza né presa d'atto ai dati elaborati dalle singole Amministrazioni Aziendali in ordine ai punteggi attribuiti per le cd. "premierità" ai Centri Erogatori privati accreditati, garantendo sin d'ora una efficace presa in carico delle doglianze e contestazioni che eventualmente saranno formulate nel merito dai Centri Associati.
- ⑩ Infine, l'Associazione, al sol fine di ribadire la propria consolidata posizione sul tema del fabbisogno assistenziale rientrante nei LEA (Livelli Essenziali di Assistenza) che, senza tema di smentita è alla base della definizione dei tetti di spesa e dei contratti 8-quinquies anno 2024, chiede che detta programmazione tenga debitamente conto dei dati consuntivati per il biennio 2022 – 2023 ex DGRC 210 da parte della componente Pubblica accreditata, cioè di quella a gestione statale/diretta, che avrebbe dovuto concorrere alla erogazione di circa 27 milioni di prestazioni nell'ambito della macroarea costituita dai nove setting della specialistica ambulatoriale.

A tal uopo, giova rammentare che la vigente programmazione dei LEA, onde garantire la continuità assistenziale in accreditamento SSR, prevede l'erogazione complessiva di 71 milioni di prestazioni specialistiche.

- per FEDERBIOLOGI e CONFAPI la delegata Avv. Guerriero chiede che venga allegato al verbale una dichiarazione comune dei Presidenti in merito al D.D. 130/2024 (ALLEGATO 11).

La parte pubblica, con riguardo all'ultima dichiarazione, precisa che l'Asl svolge l'attività in conformità alle disposizioni regionali.

A conclusione delle dichiarazioni, i presenti visionano le tabelle che si allegano al verbale.

Con riferimento all'o.d.g. punto 3, non vengono evidenziati ulteriori argomenti.

Alle ore 13:30 il Tavolo Tecnico dichiara conclusi i lavori.

Del che verbale, è letto, confermato e sottoscritto.

Per ASL AV Dott. ssa Immacolata Giusto

Per ASL AV Dott. Luigi Califano

Per AISIC Avv. Stefano Parziale

Per ASPAT CAMPANIA Dott. Pier Paolo Polizzi

Per CONFAPI-FEDERBIOLOGI Avv. Antonella Guerriero

Per FEDERLAB Dott. Giuseppe Diglio

Per SNR/FED.I SALUTE Dott. Bruno Accarino


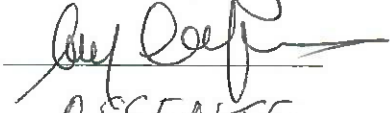








Il Segretario Tavolo Tecnico Dott. Francesco Fulcoli

The image shows several handwritten signatures in black and blue ink over a grid of lines. Below the signatures is an official stamp for ASPAT Campania. The stamp includes the following text: "ASPAT", "Associazione Sanità Privata Accreditate Regionale", "Impero Palace - Via Impero, 10 - 80038 POMIGLIANO D'ARCA (NA)", "Cod. Fiscale e Partita I.V.A. 055 92121", and "FederLab Campania Centro Direzionale Is. F3 80143 Napoli C.F. 94176720632".

Tavolo Tecnico Macro Area Assistenza Specialistica/Riabilitazione ex art. 44

Seduta del 24/04/2024

FOGLIO PRESENZE

<u>Nome e Cognome</u>	<u>Firma</u>
Per ASL AV Dott. ssa Immacolata Giusto	
Per ASL AV Dott. Luigi Califano	
Per ASL AV Dott. ssa Anna Gironda	ASSENTE
Per ASL AV Dott. Paolo Romano	ASSENTE
Per ASL AV Dott. Nicola Pagano	ASSENTE
Per AIAS ASSENTE	/
Per AISA ASSENTE	/
Per AISIC <u>STEFANO PARNATO</u> <i>ex delegato</i>	
Per ANPRIC ASSENTE	/
Per ARIS ASSENTE	/
Per ASPAT <u>PIER PAOLO POLIZZI</u>	
Per CONFAPI <u>ANTONELLA GUERRIERO</u>	
Per CONF. CENTRI ANDITIDABETE ASSENTE	/
Per CONFINDUSTRIA SANITA' ASSENTE	/
Per FEDERBIOLOGI <u>ANTONELLA GUERRIERO</u>	
Per FEDERLAB <u>Giuseppe Di Iorio</u>	
Per FED.I SALUTE <u>BRUNO ACCIARINO (DELEGA)</u>	
Per NOVA CAMPANIA ASSENTE	/
Per SBV ASSENTE	/
Per SNR <u>BRUNO ACCIARINO</u>	
Il Segretario Tavolo Tecnico dott. Francesco Fulcoli	



Prot. 49/24//GG
Napoli, 22 Aprile 2024

Al Presidente del Tavolo Tecnico
Dott.ssa Immacolata Giusto
protocollo@pec.asiavellino.it
ASL AVELLINO

All'Avv. Stefano Parziale

Oggetto: Delega

Il sottoscritto Dr. Gaetano Gambino, in qualità di Presidente dell'Associazione AISIC, delego l'Avv. Stefano Parziale a partecipare all'incontro del Tavolo Tecnico per la Macroarea "Specialistica Ambulatoriale" fissato per il giorno 24/04/2024 alle ore 9.30, giusta Vs. convocazione prot. n. 38279-2024 del 18/04/2024.

Cordiali saluti.

Il Presidente
Dr. Gaetano Gambino

AVV
AZIENDA SANITARIA LOCALE
AVELLINO



S.Na.Bi.L.P. – FEDERBIOLOGI Sindacato
Nazionale Biologi Liberi Professionisti Segreteria
Nazionale e Ufficio Amministrativo Sede legale
Via S. Giacomo n. 32 80133 Napoli

**CONFAPI Industria
Campania Sanità**
Federazione delle Associazioni delle Piccole
e Medie Industrie della Campania
aderente a CONFAPI



ALLEGATO 3

Spett.le
Azienda Sanitaria AV
Via degli Imbimbo
83100 Avellino

Alla c.a. del Coordinatore del TT

Oggetto: Tavolo Tecnico Macroarea Assistenza Specialistica ambulatoriale del 24/04/2024

Le sottoscritte, Arch. Silvana Papa, in qualità di Presidente di Confapi Sanità e Dr.ssa Elisabetta Argenziano, in qualità di Segretario Nazionale dello SNABILP - Federbiologi, delegano a rappresentarle per la riunione in oggetto l'avv. Antonella Guerriero e Luisa Salapete

Con l'occasione cordiali saluti.

Napoli, 23/04/2024

Il Segretario Nazionale
Dr.ssa Elisabetta Argenziano

Elisabetta Argenziano

CONFAPI CAMPANIA SANITÀ
Il Presidente

Silvana Papa

AZIENDA SANITARIA LOCALE
AVELLINO

Riproduzione cartacea di un documento digitale estratto dal sistema di Protocollo Informatico,
relativo alla registrazione: ASLAV-0038659-2024 del 19-04-2024 13:30:13 ai sensi degli articoli
23-b e 23-t d.lgs. 82/2005 e s.m.i

Mittente: **fedisalutecampania**

Destinatario: protocollo@pec.aslavellino.it **Bruno Accarino**

Data: **19-04-2024,13:16:55**

ASL AV - Convocazione Tavolo tecnico Macroarea Assistenza Specialistica Ambulatoriale 24 04 2024

In riferimento alla convocazione in oggetto, si delega il dr. Bruno Accarino, vice Presidente Fed.I.Salute, a rappresentare questa Federazione nella suindicata riunione.

Distinti saluti
Il Presidente
Luigi Muto





MACROAREA ASSISTENZA SPECIALISTICA

BRANCA di: PATOLOGIA CLINICA

CONSUNTIVO 2023

ALLEGATO N° 6 AL VERBALE DEL TAVOLO TECNICO DEL 24/04/2024

Allegato 2 alla convocazione Pag. 3 di 3

NSIS	49		50		51		52		53		54		56		57		58		59		60		61	
	Totale produzione NETTA COMPLESSIVA		Totale produzione Entro il tetto		Extra produzione complessiva		Extra produzione entro 10%		Extra produzione oltre 10%		Imp. Netto		Prestaz. NON R		Prestaz. R		Prestaz. R7-101		R7-101		%		%	
	Importo netto		Importo netto		Importo netto	%	Importo netto		Importo netto		Imp. Netto	%	R	%	R	%	R	%	R	%	R7-101	%	R7-101	%
085200	177.521,61 €	164.207,79 €	13.313,82 €	8,11%	13.313,82 €	8,11%	-	-	13.313,82 €	-	13.313,82 €	8,11%	-	-	-	-	-	-	-	-	-	-	-	-
085300	86.140,29 €	79.027,43 €	7.112,86 €	9,00%	7.112,86 €	9,00%	-	-	7.112,86 €	-	7.112,86 €	9,00%	-	-	-	-	-	-	-	-	-	-	-	-
085500	257.641,29 €	226.892,21 €	30.749,08 €	13,55%	25.764,13 €	13,55%	4.984,95 €	13,01%	4.984,95 €	13,01%	27.350,08 €	13,01%	4.647,47 €	47,14%	4.647,47 €	47,14%	1.248,48 €	-18,30%	1.248,48 €	-18,30%	-	-	-	-
085700	123.667,39 €	122.222,31 €	1.445,08 €	1,18%	1.445,08 €	1,18%	-	-	1.445,08 €	-	1.445,08 €	1,18%	-	-	-	-	-	-	-	-	-	-	-	-
085900	134.140,93 €	134.286,47 €	-	-	145,54 €	-	-	-	145,54 €	-	145,54 €	-	-	-	-	-	-	-	-	-	-	-	-	-
086500	11.155,52 €	10.990,64 €	164,88 €	1,50%	164,88 €	1,50%	-	-	164,88 €	-	164,88 €	1,50%	-	-	-	-	-	-	-	-	-	-	-	-
086700	76.989,94 €	76.746,30 €	243,64 €	0,32%	243,64 €	0,32%	-	-	243,64 €	-	243,64 €	0,32%	-	-	-	-	-	-	-	-	-	-	-	-
087600	107.503,58 €	98.194,04 €	9.309,54 €	9,48%	9.309,54 €	9,48%	-	-	9.309,54 €	-	9.309,54 €	9,48%	-	-	-	-	-	-	-	-	-	-	-	-
087700	483.280,93 €	479.149,75 €	4.131,18 €	0,86%	4.131,18 €	0,86%	-	-	4.131,18 €	-	4.131,18 €	0,86%	-	-	-	-	-	-	-	-	-	-	-	-
087800	1.329.986,82 €	1.239.935,08 €	90.051,74 €	7,26%	90.051,74 €	7,26%	-	-	90.051,74 €	-	113.087,00 €	48,23%	203.885,48 €	47,37%	203.885,48 €	47,37%	226.920,74 €	-39,46%	226.920,74 €	-39,46%	-	-	-	-
095200	184.476,85 €	184.279,15 €	197,70 €	0,11%	197,70 €	0,11%	-	-	197,70 €	-	197,70 €	0,11%	-	-	-	-	-	-	-	-	-	-	-	-
105400	23.508,69 €	27.037,46 €	-	-	3.528,77 €	-13,05%	-	-	3.528,77 €	-	3.528,77 €	-13,05%	-	-	-	-	-	-	-	-	-	-	-	-
125100	134.934,91 €	134.099,12 €	835,79 €	0,62%	835,79 €	0,62%	-	-	835,79 €	-	835,79 €	0,62%	-	-	-	-	-	-	-	-	-	-	-	-
145300	380.804,86 €	324.387,53 €	56.417,33 €	17,39%	38.080,49 €	17,39%	18.336,84 €	17,39%	18.336,84 €	17,39%	56.417,33 €	17,39%	-	-	-	-	-	-	-	-	-	-	-	-
150001	241.230,89 €	234.233,91 €	6.996,98 €	2,99%	6.996,98 €	2,99%	-	-	6.996,98 €	-	6.996,98 €	2,99%	-	-	-	-	-	-	-	-	-	-	-	-
150002	201.243,15 €	203.710,42 €	-	-	2.467,27 €	-1,21%	-	-	2.467,27 €	-	2.467,27 €	-1,21%	-	-	-	-	-	-	-	-	-	-	-	-
150003	214.293,31 €	214.152,47 €	140,84 €	0,07%	140,84 €	0,07%	-	-	140,84 €	-	140,84 €	0,07%	-	-	-	-	-	-	-	-	-	-	-	-
150004	127.898,59 €	127.937,26 €	-	-	38,67 €	-0,03%	-	-	38,67 €	-	38,67 €	-0,03%	-	-	-	-	-	-	-	-	-	-	-	-
150005	139.305,22 €	127.918,32 €	11.386,90 €	8,90%	11.386,90 €	8,90%	-	-	11.386,90 €	-	11.386,90 €	8,90%	-	-	-	-	-	-	-	-	-	-	-	-
150115	118.597,18 €	114.261,67 €	4.335,51 €	3,79%	4.335,51 €	3,79%	-	-	4.335,51 €	-	4.335,51 €	3,79%	-	-	-	-	-	-	-	-	-	-	-	-
150116	244.851,74 €	236.025,59 €	8.826,15 €	3,74%	8.826,15 €	3,74%	-	-	8.826,15 €	-	8.826,15 €	3,74%	-	-	-	-	-	-	-	-	-	-	-	-
150117	73.443,79 €	71.949,08 €	1.494,71 €	2,08%	1.494,71 €	2,08%	-	-	1.494,71 €	-	1.494,71 €	2,08%	-	-	-	-	-	-	-	-	-	-	-	-
150122	163.082,89 €	154.886,92 €	8.195,97 €	5,29%	8.195,97 €	5,29%	-	-	8.195,97 €	-	8.195,97 €	5,29%	-	-	-	-	-	-	-	-	-	-	-	-
155100	141.343,46 €	108.355,71 €	32.987,75 €	30,44%	14.134,35 €	30,44%	18.853,40 €	30,44%	18.853,40 €	30,44%	32.987,75 €	30,44%	-	-	-	-	-	-	-	-	-	-	-	-
155200	131.002,76 €	117.663,41 €	13.339,35 €	11,34%	13.339,35 €	11,34%	-	-	13.339,35 €	-	13.339,35 €	11,34%	-	-	-	-	-	-	-	-	-	-	-	-
AGG001	460.366,21 €	400.513,14 €	59.853,07 €	14,94%	46.036,62 €	14,94%	13.816,45 €	12,64%	13.816,45 €	12,64%	18.427,14 €	12,64%	80.563,72 €	62,25%	80.563,72 €	62,25%	39.137,80 €	-31,22%	39.137,80 €	-31,22%	-	-	-	-
AGG002	1.035.456,18 €	981.238,81 €	54.217,37 €	5,53%	54.217,37 €	5,53%	-	-	54.217,37 €	-	173.534,92 €	31,94%	19.568,85 €	13,06%	19.568,85 €	13,06%	138.886,41 €	-48,21%	138.886,41 €	-48,21%	-	-	-	-
AGG003	451.744,48 €	449.182,44 €	2.562,04 €	0,57%	2.562,04 €	0,57%	-	-	2.562,04 €	-	2.562,04 €	0,57%	-	-	-	-	-	-	-	-	-	-	-	-
AGG004	213.560,17 €	207.007,03 €	6.553,14 €	3,17%	6.553,14 €	3,17%	-	-	6.553,14 €	-	6.553,14 €	3,17%	-	-	-	-	-	-	-	-	-	-	-	-
AGG005	273.980,31 €	289.984,94 €	-	-	16.004,63 €	-5,52%	-	-	16.004,63 €	-	16.004,63 €	-5,52%	-	-	-	-	-	-	-	-	-	-	-	-
AGG006	604.960,18 €	344.289,90 €	260.670,28 €	75,71%	60.496,02 €	75,71%	200.174,27 €	118,79%	200.174,27 €	118,79%	249.900,73 €	118,79%	3.874,71 €	7,68%	3.874,71 €	7,68%	6.894,84 €	8,26%	6.894,84 €	8,26%	-	-	-	-
	8.348.114,12 €	7.684.766,30 €	663.347,82 €	8,26%	406.942,83 €	8,26%	256.404,99 €	3,26%	256.404,99 €	3,26%	750.106,16 €	3,26%	312.540,24 €	-	312.540,24 €	-	399.298,58 €	-	399.298,58 €	-	-	-	-	-

de pure visum
FederLab Campania
 Centro Direzionale Is. F3
 80143 Napoli
 C.F. 94276720632

ASLAV x delega
x pure visum

ASPAT
 Associazione Sanità Privata Accreditata Territoriale
 Impero Palaise - Via Impero, 10 (da Via G. Luagni)
 80031 POMIGLIANO D'ARCO (NA)
 Cod. Fiscale e Partita I.V.A. 05964321219

Il Presidente Tetti
Dr. Scudato

Il referente Tetti di Spesa
 Dott. Luigi Califano

CAPI/FRANCESCO



MACROAREA ASSISTENZA SPECIALISTICA

BRANCA di FKT

CONSUNTIVO 2023

ALLEGATO N° 7 AL VERBALE DEL TAVOLO TECNICO DEL 24/04/2024

Allegato 3 alla convocazione

NSIS	TETTI DI SPESA INDIVIDUALI DI STRUTTURA		VOLUMI E VALORI DI PRODUZIONE INDIVIDUALI DI STRUTTURA		ATTRIBUZIONE ECONOMIE DI BRANCA		VALORE PRODUZIONE RICONOSCIBILE				
	N.Prestaz.	Imp.Lordo	Imp.netto	N.Prestaz.	Imp.Lordo	Imp.netto	Extra-tetto	Economie	Importo netto		
085600	19.240	409.042,56 €	373.019,53 €	20.185	422.760,30 €	388.417,55 €	15.398,02 €	4,13%	- €	0,00%	388.417,55 €
086600	24.724	519.235,97 €	473.508,57 €	24.193	522.053,32 €	482.453,77 €	8.945,20 €	1,89%	- €	0,00%	482.453,77 €
086100	19.241	406.542,55 €	370.739,68 €	18.825	395.267,38 €	350.538,68 €	- €	0,00%	-20.201,00 €	-5,45%	350.538,68 €
087500	7.360	143.655,28 €	131.004,04 €	6.865	135.764,53 €	125.493,38 €	- €	0,00%	-5.510,66 €	-4,21%	125.493,38 €
150007	3.704	76.923,85 €	70.149,42 €	3.820	78.628,30 €	72.735,65 €	2.586,23 €	3,69%	- €	0,00%	72.735,65 €
AMB336	1.877	43.077,35 €	39.283,67 €	2.190	45.688,92 €	41.126,22 €	1.842,55 €	4,69%	- €	0,00%	41.126,22 €
AMB340	12.415	250.002,50 €	227.985,61 €	11.237	234.978,94 €	214.539,79 €	- €	0,00%	-13.445,82 €	-5,90%	214.539,79 €
AMB341	963	31.538,78 €	28.761,26 €	1.455	29.429,80 €	26.828,85 €	- €	0,00%	-1.932,41 €	-6,72%	26.828,85 €
AMB342	1.877	38.981,16 €	35.548,21 €	1.845	37.251,00 €	33.782,80 €	- €	0,00%	-1.765,41 €	-4,97%	33.782,80 €
91.401		1.919.000,00 €	1.749.999,99 €	90.615	1.901.822,49 €	1.735.916,69 €	28.772,00 €		-42.855,30 €		1.735.916,69 €

Riepilogo 2023

Tetto di branca - lordo	1.919.000,00 €
Tetto di branca - netto	1.749.999,99 €
Valore produzione - lordo	1.901.822,49 €
Valore produzione - netto	1.735.916,69 €
Σ Sforamento tetto individuale - netto	a 28.772,00 €
Σ Sottoutilizzi tetto individuale - netto	b 42.855,30 €
Economia di branca complessiva - netto	c = b-a 14.083,30 €

Il referente tetti di Spesa

Dott. Luigi Califano

mauro vrom
FederLab Campania
 Centro Direzionale Is. F3
 80143 Napoli
 C.F. 94176720632

UR
FEDISALUTE
 x PRESA VISIOMR
ASIC polezo

x paravisione
ASPAT
 Associazione Sanità Privata Accreditata Territoriale
 Impero Palace - Via Impero, 10 (ex Via G. Luraghi)
 80038 POMIGLIANO D'ARCO (NA)
 Cod. Fiscale: 05704321219

16 PRESIDENTE IT
Dr. GIUSTO
CONTAPI/FEDERBIOLOGI



MACROAREA SPECIALISTICA AMBULATORIALE - BRANCA PATOLOGIA CLINICA
 Tabella sinottica tetti 599 e 215 a confronto

ASL E %	TETTO 599 NON R	TETTO 215 NON R	ASSEGN %	TETTO R	TETTO 7R101	MEDIE LIQUIDABILI BP E VARIAZIONE PERCENTUALE VS TETTO
						NON-R R 7R (101)
AVELLINO (5,8%)	5.366.701	5.442.719	1,70%	895.466	1.084.779	6.487.323 -20% 720.468 + 24,3% 710.525 +52,6%
BENEVENTO (3,2 %)	3.004.655	3.138.464	3%	164.703	289.562	3.211.018 -2,3% 186.924 -11,9% 209.299 +38%
CASERTA (14%)	12.959.494	13.542.213	14%	741.040	1.364.798	14.031.218 -3,6% 857.324 -13,6% 1.615.040 -15,5%
NAPOLI 1 (18,2%)	16.836.038	17.296.429	10,50%	922.222	1.773.339	17.388.413 -0,5% 3.202.224 -71,2% 2.433.068 -27,1%
NAPOLI 2 (18,2%)	17.202.471	18.418.680	27,70%	925.963	3.546.402	18.199.981 +1,2% 1.367.263 -32,2% 4.560.762 -22,2%
NAPOLI 3 (16,3%)	15.115.367	16.056.750	21,40%	571.782	1.089.308	16.453.081 -2,5% 645.657 -11,4% 1.274.921 -14,5%
SALERNO (23,9%)	22.103.780	23.082.043	22,30%	984.025	2.202.129	23.035.795 +0,2% 2.028.197 -51,5% 2.408.399 -8,5%

TOTALE RIFINANZIAMENTO EFFETTIVO DGRC 215 4.388.789 SOLO SUI VALORI NON-R (QUALCHE ALTRA RISORSA E' ANDATA PREST IN REGR. E NUOVI ACCREDIT. ???).
 NOTA BENE: ASL AVELLINO E' L'UNICA ASL CON UN VALORE SOTTOSTIMATO DEL 20% RISPETTO ALLE MEDIE BEST PERFORMANCE PREST NON R ED E' L'UNICA CHE HA TETTI PER PRESTAZIONI R E R 101 SUPERIORI DI GRAN LUNGA ALLE MEDIE BEST PERFORMANCE QUINDI E' EVIDENTE CHE CIRCA 900.000 EURO SONO PASSATI PER UN ERRORE PROGRAMMATICO DEL 2021 DA PREST.NON -R A PREST.R (ESUBERO 2021) DI FATTO I VALORI LIQUIDABILI DEL 2021 PER LE PRESTAZIONI NON R SONO TUTTI PIU' BASSI RISPETTO AL 2020 (ANNO LOCKDOWN) AVENDO LA ASL AVELLINO COMUNICATO E FERMATO LE STRUTTURE NEL 2021 AD AGOSTO , NON TENENDO CONTO DELLE INNUMERAVOLI SEGNALAZIONI.

for foru mtr
FederLab Campania
 Centro Direzionale Is. F3
 80143 Napoli
 C.F. 94176720632

ASPAT
 Associazione Sanità Privata Accreditata Territoriale
 Centro Direzionale - Isola Esedra F/10
 80143 NAPOLI
 Cod. Fiscale e Partita I.V.A. 05964321219

Alisc e delage

CONFAPI / FEDERLAB

SMR
 FEDISALUTE

Carlo...

Indicatori All. B: tracciato di rilevazione anno 2022

CODICE ASL (ST511)	COD. STRUTTURA BRANCA TETTI	DESCRIZIONE BRANCA TETTI	INDICATORE A.1 Tecnologia		INDICATORE B.3 Inizio sistematico e continuativo dei referrals al Fascicolo Sanitario Elettronico		INDICATORE C.4 Rapporto tra numero dipendenti / totale addetti			INDICATORE C.5 Rapporto tra numero dipendenti laureati / totale dipendenti			INDICATORE C.6 Presenza di certificazione ISO 9001:2015 in corso di validità		INDICATORE C.7 Rapporto tra produzione netta annua estrattiva / tetto di spesa netto (prima dell'applicazione della regressione tariffaria)			INDICATORE C.8 Numero di prestazioni erogate nell'anno con carico del S.S.R. (solo per la branca della patologia clinica)		INDICATORE C.9 Numero di atomi annuali nei quali sono state erogate prestazioni a carico del S.S.R. (comprensive delle sole quali si applica la regressione tariffaria)		INDICATORE D.10 Rapporto tra numero prestazioni con classe di priorità D e P erogate a carico del S.S.R. in accesso diretto (senza prenotazioni) / totale prestazioni erogate a carico del S.S.R. con classe di priorità D e P				INDICATORE D.12 Sostanzamento del valore medio di branca e di fascia di appartenenza		INDICATORE E.13 Numerosità dei punti di offerta per la medicina branca nel distretto di appartenenza o collocazione in zona disagiata			
			IT Index (%)	PUNTEGGIO INDICATORE A.1	VALORE INDICATORE B.3 SI / NO	PUNTEGGIO INDICATORE B.3	NUMERATORE E.C.4: Numero dipendenti	DENOMINATOR E.C.4: Totale dipendenti	VALORE INDICATORE C.4	PUNTEGGIO INDICATORE C.4	NUMERATORE E.C.5: Numero dipendenti laureati	DENOMINATOR E.C.5: Totale dipendenti	VALORE INDICATORE C.5	PUNTEGGIO INDICATORE C.5	VALORE INDICATORE C.6	PUNTEGGIO INDICATORE C.6	NUMERATORE C.7: Produzione netta annua estrattiva	DENOMINATOR C.7: Tetto di spesa netto (prima dell'applicazione della regressione tariffaria)	VALORE INDICATORE C.7	PUNTEGGIO INDICATORE C.7	VALORE INDICATORE C.8	PUNTEGGIO INDICATORE C.8	VALORE INDICATORE C.9	PUNTEGGIO INDICATORE C.9	NUMERATORE D.10: Numero prestazioni con classe di priorità D e P erogate a carico del S.S.R. in accesso diretto (senza prenotazioni)	DENOMINATOR D.10: Totale prestazioni erogate a carico del S.S.R. con classe di priorità D e P	VALORE INDICATORE D.10	PUNTEGGIO INDICATORE D.10	VALORE INDICATORE D.12	PUNTEGGIO INDICATORE D.12	VALORE INDICATORE E.13
150201	086400	0002	Branchia a visita			SI	3	1,67	2,83	59%	0	0	NO	0	726,66 €	32.936,00 €	2-4,95%	1				123	0	0	3074	<10%	3	>= al v.m.	0	SUPERIORE ALLA MEDIA	-1
150201	087000	0003	Cardiologia			SI	3	2,25	4,35	52%	0	0	NO	0	8.027,89 €	312.651,75 €	2-4,95%	1				224	3	0	9947	<10%	3	0,01%-4,99% in meno	1	SUPERIORE ALLA MEDIA	-1
150201	087400	0003	Cardiologia			SI	3	0	0	0%	0	0	SI	1	-	274.541,25 €	0% o sottotetto del tetto	-1				205	3	0	8118	<10%	3	>= al v.m.	0	SUPERIORE ALLA MEDIA	-1
150201	086300	0001	Dietetologia			SI	3	6,05	13,7	49%	0	0	SI	1	7.965,68 €	950.124,00 €	0,01-1,99%	0				260	3	0	102435	<10%	3	>= al v.m.	0	SUPERIORE ALLA MEDIA	-1
150201	105103	0001	Dietetologia			SI	3	4,5	6,6	68%	0	0	NO	0	4.709,36 €	309.381,00 €	0,01-1,99%	0				244	3	0	39050	<10%	3	>= al v.m.	0	SUPERIORE ALLA MEDIA	-1
150201	150002	0001	Dietetologia			SI	3	4,53	5,83	78%	0	0	NO	0	144,14 €	400.437,00 €	0,01-1,99%	0				261	3	0	67354	<10%	3	>10% in meno	3	SUPERIORE ALLA MEDIA	-1
150201	085600	0009	Medicina Fisica e Riabil.			SI	3	5,1	6,28	81%	2	2	SI	1	25.541,34 €	348.453,96 €	5-10%	2				213	3	0	12795	<10%	3	>= al v.m.	0	SUPERIORE ALLA MEDIA	-1
150201	086000	0009	Medicina Fisica e Riabil.			SI	3	7,88	9,58	82%	2	2	SI	1	20.799,65 €	442.325,19 €	2-4,95%	1				240	3	0	21319	<10%	3	>= al v.m.	0	SUPERIORE ALLA MEDIA	-1
150201	086100	0009	Medicina Fisica e Riabil.			SI	3	6,93	8,73	79%	0	0	SI	1	-	346.324,25 €	0% o sottotetto del tetto	-1				244	3	0	16493	<10%	3	0,01%-4,99% in meno	1	SUPERIORE ALLA MEDIA	-1
150201	087500	0009	Medicina Fisica e Riabil.			NO	0	3,83	4,11	93%	2	2	NO	0	5.844,17 €	12.376,64 €	2-4,95%	1				188	2	0	6874	<10%	3	0,01%-4,99% in meno	1	SUPERIORE ALLA MEDIA	-1
150201	150007	0009	Medicina Fisica e Riabil.			NO	0	3,17	4,84	65%	0	0	NO	0	4.032,14 €	65.539,66 €	5-10%	2				124	0	0	3650	<10%	3	>= al v.m.	0	SUPERIORE ALLA MEDIA	-1
150201	AMB336	0009	Medicina Fisica e Riabil.			SI	3	2,33	2,33	100%	2	2	SI	1	592,81 €	36.696,60 €	0,01-1,99%	0				106	-1	0	1844	<10%	3	0,01%-4,99% in meno	1	SUPERIORE ALLA MEDIA	-1
150201	AMB340	0009	Medicina Fisica e Riabil.			NO	0	6,06	7,72	78%	0	0	NO	0	503,71 €	214.971,30 €	0,01-1,99%	0				222	3	0	4616	<10%	3	>= al v.m.	0	SUPERIORE ALLA MEDIA	-1
150201	AMB341	0009	Medicina Fisica e Riabil.			SI	3	5	5,0	100%	2	2	SI	1	-	26.867,16 €	0% o sottotetto del tetto	-1				78	-1	0	1318	<10%	3	5-10% in meno	2	SUPERIORE ALLA MEDIA	-1
150201	AMB342	0009	Medicina Fisica e Riabil.			SI	3	3,08	3,08	100%	2	2	SI	1	-	33.207,15 €	0% o sottotetto del tetto	-1				20	-1	1335	0	>30%	0	5-10% in meno	2	SUPERIORE ALLA MEDIA	-1
150201	087203	0005	Medicina Nucleare			SI	3	3,94	4,44	89%	2	2	NO	0	26.676,72 €	556.341,00 €	2-4,95%	1				205	3	0	1676	<10%	3	>= al v.m.	0	SUPERIORE ALLA MEDIA	-1
150201	085200	0004	Patologia Clinica			SI	3	5,45	5,45	100%	2	2	SI	1	2.346,01 €	164.207,79 €	0,01-1,99%	0				197	2	0	47373	<10%	3	>= al v.m.	0	SUPERIORE ALLA MEDIA	-1
150201	085300	0004	Patologia Clinica			NO	-1	1,48	3,13	47%	0	0	NO	0	12.783,37 €	79.027,13 €	>10%	3				146	0	0	27332	<10%	3	>= al v.m.	0	SUPERIORE ALLA MEDIA	-1
150201	085500	0004	Patologia Clinica			SI	3	6,32	8,91	71%	0	0	SI	1	5.655,47 €	226.892,21 €	2-4,95%	1				214	3	0	66913	<10%	3	>10% in meno	3	SUPERIORE ALLA MEDIA	-1
150201	085700	0004	Patologia Clinica			SI	3	4	7,6	53%	0	0	NO	0	9.211,47 €	122.222,31 €	5-10%	2				224	3	0	42076	<10%	3	0,01%-4,99% in meno	1	SUPERIORE ALLA MEDIA	-1
150201	085900	0004	Patologia Clinica			SI	3	6,35	6,35	100%	2	2	NO	0	10.733,05 €	134.286,47 €	5-10%	2				181	2	0	52464	<10%	3	0,01%-4,99% in meno	1	SUPERIORE ALLA MEDIA	-1
150201	086200	0004	Patologia Clinica			SI	3	1,13	1,13	100%	2	2	NO	0	1.036,48 €	10.990,64 €	5-10%	2				104	-1	0	4334	<10%	3	0,01%-4,99% in meno	1	SUPERIORE ALLA MEDIA	-1
150201	086700	0004	Patologia Clinica			SI	3	2,81	3,64	77%	0	0	NO	0	5.968,23 €	76.736,30 €	5-10%	2				241	3	0	26498	<10%	3	>= al v.m.	0	SUPERIORE ALLA MEDIA	-1
150201	087600	0004	Patologia Clinica			SI	3	4,47	5,56	80%	2	2	NO	0	12.268,20 €	96.194,04 €	>10%	3				166	1	0	36774	<10%	3	0,01%-4,99% in meno	1	SUPERIORE ALLA MEDIA	-1
150201	087700	0004	Patologia Clinica			SI	3	8,6	9,98	86%	2	2	SI	1	-	479.149,75 €	0% o sottotetto del tetto	-1				260	3	0	127720	<10%	3	>= al v.m.	0	SUPERIORE ALLA MEDIA	-1
150201	087800	0004	Patologia Clinica			SI	3	13,55	15,05	90%	2	2	SI	1	-	1.239.935,08 €	0% o sottotetto del tetto	-1				284	3	0	264	<10%	3	0,01%-4,99% in meno	1	SUPERIORE ALLA MEDIA	-1
150201	055200	0004	Patologia Clinica			SI	3	5,95	7,53	79%	0	0	NO	0	3.727,61 €	184.279,15 €	2-4,95%	1				201	3	0	63313	<10%	3	>= al v.m.	0	SUPERIORE ALLA MEDIA	-1
150201	105400	0004	Patologia Clinica			SI	3	4,89	6,05	81%	2	2	SI	1	1.032,61 €	27.037,56 €	2-4,95%	1				108	-1	0	10440	<10%	3	>10% in meno	3	INFERIORE ALLA MEDIA	1
150201	124500	0004	Patologia Clinica			SI	3	4,03	4,03	100%	2	2	SI	1	6.084,27 €	134.099,12 €	2-4,95%	1				157	1	0	0	<10%	3	0,01%-4,99% in meno	1	SUPERIORE ALLA MEDIA	-1
150201	145300	0004	Patologia Clinica			SI	3	10,38	12,13	86%	2	2	SI	1	30.273,74 €	324.387,53 €	5-10%	2				271	3	0	115597	<10%	3	0,01%-4,99% in meno	1	SUPERIORE ALLA MEDIA	-1
150201	150001	0004	Patologia Clinica			SI	3	6,28	6,28	100%	2	2	SI	1	2.756,88 €	234.233,91 €	0,01-1,99%	0				228	3	0	72507	<10%	3	>= al v.m.	0	SUPERIORE ALLA MEDIA	-1
150201	150002	0004	Patologia Clinica			SI	3	5	5,5	91%	2	2	NO	0	1.208,37 €	203.710,42 €	0,01-1,99%	0				288	3	0	58615	<10%	3	0,01%-4,99% in meno	1	SUPERIORE ALLA MEDIA	-1
150201	150003	0004	Patologia Clinica			SI	3	4	6	67%	0	0	SI	1	223,96 €	214.152,47 €	0,01-1,99%	0				253	3	0	80904	<10%	3	>= al v.m.	0	SUPERIORE ALLA MEDIA	-1
150201	150004	0004	Patologia Clinica			SI	3	2,13	3,61	59%	0	0	NO	0	8.455,52 €	127.937,26 €	5-10%	2				155	1	0	46226	<10%	3	0,01%-4,99% in meno	1	SUPERIORE ALLA MEDIA	-1
150201	150005	0004	Patologia Clinica			SI	3	2,85	2,85	100%	2	2	SI	1	12.580,40 €	127.918,32 €	5-10%	2				199	2	0	44345	<10%	3	0,01%-4,99% in meno	1	SUPERIORE ALLA MEDIA	-1



FederLab Campania

 Centro Direzionale IS F3

 80143 Napoli

 C. 0411670083



ASPAT

 Associazione Sanita' Fedale Assecurata Terziaria s.r.l. di 2

 Impero Palace - Via Impero, 10 (ex Via G. Jurech)



FederLab Campania

 Centro Direzionale IS F3

 80143 Napoli

 C. 0411670083

Indicatori All. B: tracciato di rilevazione anno 2022

Rilevazione dei dati consuntivi 2022		INDICATORE A.1 Tecnologia		INDICATORE B.3 Invio sistematico e continuativo dei referti al Fascicolo Sanitario Elettronico		INDICATORE C.4 Rapporto tra numero dipendenti / totale addetti				INDICATORE C.5 Rapporto tra numero dipendenti laureati / totale dipendenti				INDICATORE C.6 Presenza di certificazione ISO 9001:2015 in corso di validità		INDICATORE C.7 Rapporto tra produzione netto annuo estrattivo / tetto di spesa netta (prima dell'applicazione della regressione tariffaria)				INDICATORE C.8 Numero di prestazioni di laboratorio erogate nell'anno con onere a carico del S.S.R. (solo per la branca della patologia clinica)		INDICATORE C.9 Numero di giorni annuali nei quali sono state erogate prestazioni a carico del S.S.R. (compresi quelli sulle quali si applica la regressione tariffaria)		INDICATORE D.10 Rapporto tra numero prestazioni con classe di priorità D e P erogate a carico del S.S.R. in accesso diretto (senza prenotazione) / totale prestazioni erogate a carico del S.S.R. con classe di priorità D e P				INDICATORE D.12 Scostamento dal valore medio di branca e di fascia di appartenenza		INDICATORE E.13 Numerosità dei punti di offerta per la medesima branca nel distretto di appartenenza o collocazione in zona disagiata	
CODICE ASL	COD. STRUTTURA (STSS11)	DESCRIZIONE BRANCA TETTI	IT Index (%)	PUNTEGGIO INDICATORE A.1	VALORE INDICATORE B.3: SI / NO	PUNTEGGIO INDICATORE B.3	NUMERATORE E.C.4: Numero dipendenti	DENOMINATORE C.4: Ore C.4: Totale addetti	VALORE INDICATORE C.4	PUNTEGGIO INDICATORE C.4	NUMERATORE E.C.5: Numero dipendenti laureati	DENOMINATORE C.5: Ore C.5: Totale dipendenti	VALORE INDICATORE C.5	PUNTEGGIO INDICATORE C.5	VALORE INDICATORE C.6	PUNTEGGIO INDICATORE C.6	NUMERATORE C.8: Numero prestazioni D e P erogate a carico del S.S.R. in accesso diretto (senza prenotazione)	DENOMINATORE D.10: Totale prestazioni erogate a carico del S.S.R. con classe di priorità D e P	VALORE INDICATORE D.10	PUNTEGGIO INDICATORE D.10	VALORE INDICATORE D.12	PUNTEGGIO INDICATORE D.12	VALORE INDICATORE E.13	PUNTEGGIO INDICATORE E.13							
150201	150115	Patologia Clinica	100%	3	NO	-1	3,85	3,85	100%	2	3,85	57%	2	NO	0	3	0	35430	<10%	3	1	0,01% - 4,99% in meno	1	SUPERIORE ALLA MEDIA	-1						
150201	150116	Patologia Clinica	50%	2	SI	3	4,15	5,15	81%	1	4,15	48%	1	SI	1	0	0	76809	<10%	3	1	0,01% - 4,99% in meno	1	SUPERIORE ALLA MEDIA	-1						
150201	150117	Patologia Clinica	35%	2	SI	3	1,52	3,52	43%	0	1,52	68%	2	NO	0	0	0	23005	<10%	3	3	>10% in meno	3	SUPERIORE ALLA MEDIA	-1						
150201	150122	Patologia Clinica	100%	3	NO	-1	2	3,67	54%	0	2	50%	1	NO	0	0	0	54723	<10%	3	1	0,01% - 4,99% in meno	1	SUPERIORE ALLA MEDIA	-1						
150201	155100	Patologia Clinica	64%	3	SI	3	2,55	3,18	80%	2	4	157%	2	NO	0	0	0	51161	<10%	3	1	0,01% - 4,99% in meno	1	INFERIORE ALLA MEDIA	1						
150201	155200	Patologia Clinica	78%	3	SI	3	3,23	3,23	100%	2	4	124%	2	NO	0	0	0	41437	<10%	3	1	0,01% - 4,99% in meno	1	INFERIORE ALLA MEDIA	1						
150201	AGG001	Patologia Clinica	93%	3	SI	3	12,84	13,95	92%	2	9	70%	2	NO	0	0	0	56023	<10%	3	0	>= al v.m.	0	INFERIORE ALLA MEDIA	1						
150201	AGG002	Patologia Clinica	100%	3	SI	3	19,39	20,14	96%	2	16	83%	2	SI	1	1	0	201079	<10%	3	3	>10% in meno	3	SUPERIORE ALLA MEDIA	-1						
150201	AGG003	Patologia Clinica	100%	3	SI	3	3,23	3,98	81%	2	4	128%	2	SI	1	0	0	139261	<10%	3	0	>= al v.m.	0	INFERIORE ALLA MEDIA	1						
150201	AGG004	Patologia Clinica	100%	3	SI	3	7,58	7,58	100%	2	7	92%	2	SI	1	1	0	64124	<10%	3	1	0,01% - 4,99% in meno	1	SUPERIORE ALLA MEDIA	-1						
150201	AGG005	Patologia Clinica	100%	3	SI	3	5,85	5,85	100%	2	2	34%	1	SI	1	1	0	96965	<10%	3	0	>= al v.m.	0	SUPERIORE ALLA MEDIA	-1						
150201	AGG006	Patologia Clinica	100%	3	SI	3	0	0	100%	2	0	0	0	SI	1	1	0	139313	<10%	3	0	>= al v.m.	0	SUPERIORE ALLA MEDIA	-1						
150201	086500	Radiodiagnostica	80%	3	SI	3	12,22	15,47	79%	0	7	57%	2	SI	1	1	0	44760	<10%	3	1	0,01% - 4,99% in meno	1	SUPERIORE ALLA MEDIA	-1						
150201	086800	Radiodiagnostica	63%	3	SI	3	14,74	18,82	78%	0	7	47%	1	NO	0	0	0	14219	<10%	3	0	>= al v.m.	0	SUPERIORE ALLA MEDIA	-1						
150201	087203	Radiodiagnostica	100%	3	SI	3	5,67	6,5	87%	2	3	53%	2	NO	0	0	0	5077	<10%	3	0	>= al v.m.	0	NELLA NORMA	0						
150201	150007	Radiodiagnostica	33%	2	SI	3	4,47	5,74	78%	0	4	89%	2	NO	0	0	0	5484	<10%	3	0	>= al v.m.	0	SUPERIORE ALLA MEDIA	-1						
150201	150008	Radiodiagnostica	38%	2	SI	3	11,07	13,32	83%	2	11	99%	2	SI	1	1	0	17787	<10%	3	2	5-10% in meno	2	SUPERIORE ALLA MEDIA	-1						
150201	150114	Radiodiagnostica	100%	3	SI	3	4,43	4,47	99%	2	4	90%	2	NO	0	0	0	4129	<10%	3	0	>= al v.m.	0	SUPERIORE ALLA MEDIA	-1						
150201	ROA497	Radiodiagnostica	80%	-1	NO	-1	3,33	3,33	100%	2	3	90%	2	NO	0	0	0	575	<10%	3	3	>10% in meno	3	SUPERIORE ALLA MEDIA	-1						
150201	ROA412	Radioterapia	100%	3	#N/D		17,69	17,69	100%	2	18	102%	2	NO	0	0	26281	>30%	0	0	0	>= al v.m.	0	SUPERIORE ALLA MEDIA	-1						

ASUR
PEDIATRICE

x parte vitore



FederLab Campania
Centro Direzionale Is. F3
80143 Napoli
C.F. 94176720632

IL PRESIDENTE TT
g f

Alfio R. Pappalardo
Angelo X. Pappalardo

CANTAPI / FEDERLABORIOGI
caj

Indicatori All. B: tracciato di rilevazione anno 2023

Main table with columns: Rilevazione dei dati consuntivi 2023, INDICATORE A.1 Tecnologia, INDICATORE B.3 Inidio sistematico e continuativo dei referti al Fascicolo Sanitario Elettronico, INDICATORE C.4 Rapporto tra numero dipendenti / totale addetti, INDICATORE C.5 Rapporto tra numero dipendenti laureati / totale dipendenti, INDICATORE C.6 Presenza di certificazione ISO 9001:2015 in corso di validità, INDICATORE C.7 Rapporto tra fatturato netto annuo estrattato / tetto di spesa netta, INDICATORE C.8 Numero di prestazioni di laboratorio erogate nell'anno con onere a carico del S.S.R., INDICATORE C.9 Numero di giorni annuali in quali sono state erogate prestazioni a carico del S.S.R., INDICATORE D.10 Rapporto tra numero prestazioni con classe di priorità D e P erogate a carico del S.S.R., INDICATORE D.12 Sostanzamento del valore medio di branca e di fascia di appartenenza, INDICATORE E.11 Numerosità dei punti di offerta per la medicina di branca nel distretto di appartenenza o collocazione in zona disagiata.

Handwritten notes and signatures: 'x deve usare ASPAI', 'CANTARU/FederBiologia', 'Federlab Campania Centro Direzionale Is. F3 80143 Napoli', 'C.F. 94176720634', 'pag. n. 1 di 2'.

Indicatori All. B: tracciato di rilevazione anno 2023

Rilevazione dei dati consuntivi 2023	INDICATORE A.1 Tecnologia	INDICATORE B.3 Info sistematico e continuativo dei referti al Fascicolo Sanitario Elettronico	INDICATORE C.4 Rapporto tra numero dipendenti / totale addetti			INDICATORE C.5 Rapporto tra numero dipendenti laureati / totale dipendenti			INDICATORE C.6 Presenza di certificazione ISO 9001:2015 in corso di validità	INDICATORE C.7 Rapporto tra fatturato netto annuo estrattivo / terzo di spesa netta (prima dell'applicazione della regressione tariffaria)			INDICATORE C.8 Numero di prestazioni di laboratorio erogate nell'anno con onere a carico del S.S.R. (solo per la branca della patologia clinica)	INDICATORE C.9 Numero di giorni annuali nei quali sono state erogate prestazioni a carico del S.S.R. (comprensive delle prestazioni che si applicano in regressione tariffaria)	INDICATORE D.10 Rapporto tra numero prestazioni con classe di priorità D e P erogate a carico del S.S.R. in accesso diretto (senza prenotazione) / totale prestazioni erogate a carico del S.S.R. con classe di priorità D e P			INDICATORE D.12 Sostentamento del valore medio di branca e di fascia di appartenenza		INDICATORE E.13 Numerosità dei punti di offerta per la medicina branca nel distretto di appartenenza o collocazione in zona disagiata								
			IT index (%)	VALORE INDICATORE A.1	NUMERATORE E.C.4: Numero dipendenti	DENOMINATORE E.C.4: Totale addetti	VALORE INDICATORE C.4	PUNTEGGIO INDICATORE C.4		NUMERATORE E.C.5: Numero dipendenti laureati	DENOMINATORE E.C.5: Totale dipendenti	VALORE INDICATORE C.5			PUNTEGGIO INDICATORE C.5	NUMERATORE D.10: Totale prestazioni erogate a carico del S.S.R. in accesso diretto (senza prenotazione)	DENOMINATORE D.10: Totale prestazioni erogate a carico del S.S.R. con classe di priorità D e P	VALORE INDICATORE D.10	PUNTEGGIO INDICATORE D.10		VALORE INDICATORE D.12	PUNTEGGIO INDICATORE D.12	VALORE INDICATORE E.13	PUNTEGGIO INDICATORE E.13				
150201.150004	0004	Patologia Clinica	50%	2	3,9	51%	0	1	2	50%	1	118.981,65 €	5-10%	2	<70.000	-1	<120	-1	<10%	3	0	45194	<10%	3	0,01%-4,99% in meno	1	SUPERIORE ALLA MEDIA	-1
150201.150005	0004	Patologia Clinica	0%	-1	2,65	100%	2	4	2,65	151%	2	118.964,04 €	>10%	3	<70.000	-1	>200	3	<10%	3	0	45250	<10%	3	>= al v.m.	0	SUPERIORE ALLA MEDIA	-1
150201.150115	0004	Patologia Clinica	100%	3	3,52	100%	2	3	3,52	85%	2	106.263,35 €	>10%	3	<70.000	-1	>200	3	<10%	3	0	40555	<10%	3	0,01%-4,99% in meno	1	SUPERIORE ALLA MEDIA	-1
150201.150116	0004	Patologia Clinica	60%	3	4,15	81%	2	2	4,15	48%	1	219.503,80 €	>10%	3	70.000-199.999	0	180-199	2	<10%	3	0	80036	<10%	3	>= al v.m.	0	SUPERIORE ALLA MEDIA	-1
150201.150117	0004	Patologia Clinica	67%	3	3,52	43%	0	1	1,52	66%	2	66.912,64 €	5-10%	2	<70.000	-1	150-179	1	<10%	3	0	22693	<10%	3	>10% in meno	3	SUPERIORE ALLA MEDIA	-1
150201.150222	0004	Patologia Clinica	100%	3	3,67	54%	0	1	2	50%	1	144.044,84 €	>10%	3	<70.000	-1	>200	3	<10%	3	0	59770	<10%	3	0,01%-4,99% in meno	1	SUPERIORE ALLA MEDIA	-1
150201.155100	0004	Patologia Clinica	67%	3	3,18	80%	2	3	2,55	118%	2	100.770,81 €	>10%	3	<70.000	-1	<120	-1	<10%	3	0	53258	<10%	3	0,01%-4,99% in meno	1	INFERIORE ALLA MEDIA	1
150201.155200	0004	Patologia Clinica	56%	3	3,23	100%	2	4	3,23	124%	2	109.426,97 €	>10%	3	<70.000	-1	150-179	1	<10%	3	0	46267	<10%	3	0,01%-4,99% in meno	1	INFERIORE ALLA MEDIA	1
150201.AGG001	0004	Patologia Clinica	95%	3	9,95	90%	2	6	8,95	67%	2	372.477,22 €	>10%	3	<70.000	-1	>200	3	<10%	3	0	57628	<10%	3	>= al v.m.	0	INFERIORE ALLA MEDIA	1
150201.AGG002	0004	Patologia Clinica	100%	3	21,83	97%	2	20	21,83	92%	2	912.552,09 €	>10%	3	200.000-349.999	1	>200	3	<10%	3	0	29211	<10%	3	0,01%-4,99% in meno	1	SUPERIORE ALLA MEDIA	-1
150201.AGG003	0004	Patologia Clinica	100%	3	3,97	91%	2	4	3,97	101%	2	417.739,67 €	5-10%	2	70.000-199.999	0	>200	3	<10%	3	0	141619	<10%	3	>= al v.m.	0	INFERIORE ALLA MEDIA	1
150201.AGG004	0004	Patologia Clinica	100%	3	6,7	88%	2	6	6,7	90%	2	192.516,54 €	>10%	3	70.000-199.999	0	>200	3	<10%	3	0	69663	<10%	3	0,01%-4,99% in meno	1	SUPERIORE ALLA MEDIA	-1
150201.AGG005	0004	Patologia Clinica	100%	3	5,85	100%	2	2	5,85	34%	1	269.985,99 €	0,01-1,99%	0	70.000-199.999	0	>200	3	<10%	3	0	93780	<10%	3	>= al v.m.	0	SUPERIORE ALLA MEDIA	-1
150201.AGG006	0004	Patologia Clinica	83%	3	13,67	78%	0	7	13,67	51%	2	320.189,60 €	>10%	3	70.000-199.999	0	>200	3	<10%	3	0	157370	<10%	3	>= al v.m.	0	SUPERIORE ALLA MEDIA	-1
150201.086600	0006	Radiodiagnostica	83%	3	17,44	78%	0	7	13,67	51%	2	573.904,46 €	2-4,99%	1	70.000-199.999	0	>200	3	<10%	3	0	14799	<10%	3	>= al v.m.	0	SUPERIORE ALLA MEDIA	-1
150201.086800	0006	Radiodiagnostica	75%	3	15,91	75%	0	6	15,91	36%	1	843.004,96 €	sottolimito del letto	-1	-	-	>200	3	<10%	3	0	9220	<10%	3	>= al v.m.	0	SUPERIORE ALLA MEDIA	-1
150201.087203	0006	Radiodiagnostica	80%	3	6,5	87%	2	3	5,67	58%	2	311.771,97 €	0,01-1,99%	0	1.105,18 €	0	150-179	1	<10%	3	0	4470	<10%	3	>= al v.m.	0	NELLA NORMA	0
150201.150007	0006	Radiodiagnostica	0%	-1	5,2	71%	0	5	5,2	96%	2	352.417,14 €	5-10%	2	26.352,64 €	0	>200	3	<10%	3	0	6040	<10%	3	>= al v.m.	0	SUPERIORE ALLA MEDIA	-1
150201.150008	0006	Radiodiagnostica	50%	2	14,06	86%	2	13	14,06	92%	2	999.844,80 €	5-10%	2	67.998,54 €	0	>200	3	<10%	3	0	18488	<10%	3	>10% in meno	3	SUPERIORE ALLA MEDIA	-1
150201.150114	0006	Radiodiagnostica	83%	3	4,43	99%	2	4	4,43	90%	2	183.636,41 €	2-4,99%	1	7.481,71 €	0	>200	3	<10%	3	0	4848	<10%	3	>= al v.m.	0	SUPERIORE ALLA MEDIA	-1
150201.RDA487	0006	Radiodiagnostica	-80%	-1	3,33	70%	0	3	3,33	90%	2	175.517,87 €	sottolimito del letto	-1	-	-	150-179	1	<10%	3	0	3586	<10%	3	>10% in meno	3	SUPERIORE ALLA MEDIA	-1
150201.RAD412	0007	Radioterapia	100%	3	18,28	98%	2	18	18,28	98%	2	2.487.000,00 €	0,01-1,99%	0	42.077,92 €	0	>200	3	>30%	0	27237	0	>30%	0	>= al v.m.	0	SUPERIORE ALLA MEDIA	-1

Contare/Federlab

16 PRESIDENTE TI

ASRC

ASRC SpA

FederLab Campania

Centro Direzionale Is. F3

80143 Napoli

C.F. 94176720812

ASPAT

Associazione Sanità Privata Accreditata Territoriale

Impero Palazzo - Via Impero, 10 (ex Via G. Luongo)

80138 POGGIOREALE (NA)

Cod. Fiscale e Partita I.V.A. 05164321219



S.Na.Bi.L.P. FEDERBIOLOGI
Sindacato Nazionale Biologi Liberi Professionisti
Segreteria Nazionale e Ufficio Amministrativo
Sede operativa: Via Dante n.26 83100 Avellino
Sede storica: Via S. Giacomo n. 32 80133 Napoli
CF. 95004140638

CONFAPI Industria Campania Sanità
Federazione delle Associazioni delle Piccole e Medie
Industrie della Campania aderente a CONFAPI
Via Sant'Aspreno, 13 (Scala A - 1° piano)
80143 NAPOLI (NA)



ALLEGATO 11

Oggetto: DGRC 800/2023 e DD 130/2024 criticità

Le sottoscritte, Arch. Silvana Papa, in qualità di Presidente di Confapi Sanità e Dr.ssa Elisabetta Argenziano, in qualità di Segretario Nazionale dello SNABILP - Federbiologi,

dichiarano

- **che invieranno a breve all'ASL una perizia tecnica asseverata, per evidenziare le innumerevoli criticità, presenti sia nel DGRC 800/2023 che nel DD 130/2024.**
- **diffidano l'Asl a non inoltrare comunicazioni e/o richieste ai laboratori accreditati fino alla definizione definitiva dei requisiti e parametri in merito alla a quanto stabilito, a più riprese, sulla "premiabilità", per la quale si chiederà un tavolo di concertazione.**
- **chiedono alla ASL di fornire alle scriventi associazioni copia del documento redatto dalle "società scientifiche delle diverse discipline" dal quale sarebbe derivato il questionario poi sottoposto ai laboratori.**

Distinti saluti

Napoli, 22/04/2024

**Il Segretario Nazionale
Dr.ssa Elisabetta Argenziano**

Elisabetta Argenziano

CONFAPI CAMPANIA SANITÀ
Il Presidente

Silvana Papa